

**JADRANSKO**

**KVARTALNO IZVJEŠĆE UPRAVE  
JADRANSKOG OSIGURANJA d.d.  
na dan 31.03.2011.**

**Zagreb, travanj 2011.**

## SADRŽAJ

1.	IZVJEŠTAJ UPRAVE NA 31.03.2011. ....	3
1.1.	ZNAČAJNI DOGAĐAJI KOJI SU UTJECALI NA POSLOVANJE .....	3
1.2.	POSLOVANJE DRUŠTVA .....	3
1.3.	POKAZATELJI USPJEŠNOSTI POSLOVANJA.....	5
2.	FINANCIJSKA IZVJEŠĆA.....	6
2.1.	RAČUN DOBITI I GUBITKA ZA RAZDOBLJE OD 01.01. DO 31.03.2011. ....	6
2.2.	BILANCA NA DAN 31.03.2011.....	8
2.3.	PROMJENE KAPITALA ZA RAZDOBLJE OD 01.01. DO 31.03. 2011.....	10
2.4.	IZVJEŠTAJ O NOVČANOM TOKU ZA RAZDOBLJE OD 01. 01. DO 31. 03. 2011. ....	11
3.	IZJAVA OSOBA ODGOVORNIH ZA SASTAVLJANJE FINACIJSKIH IZVJEŠTAJA .....	12

## 1. IZVJEŠTAJ UPRAVE NA 31.03.2011.

### 1.1. ZNAČAJNI DOGAĐAJI KOJI SU UTJECALI NA POSLOVANJE

Kao i u prethodnoj godini nastavljeni su negativna kretanja hrvatskog gospodarstva u 2011. godini. Navedeno stanje obilježeno je smanjenjem izravnih ulaganja, padom industrijske proizvodnje, povećanjem nelikvidnosti, povećanjem potrošačkih cijena hrane i naftnih derivata te povećanjem nezaposlenosti.

S obzirom na navedena gospodarska kretanja, tržište neživotnih osiguranja ostvarilo je približno istu razinu bruto zaračunatih premija u odnosu na prvi kvartal 2010. godini.

U strukturi zaračunatih bruto premija na tržištu osiguranja neživota u RH premije osiguranja cestovnih vozila i premije osiguranja od odgovornosti za upotrebu motornih vozila predstavljaju najznačajniji udio.

U odnosu na prvi kvartal 2010., udio zaračunate bruto premije osiguranja od odgovornosti za upotrebu motornih vozila u ukupnim zaračunatim premijama neživotnih osiguranja bilježi rast s 33,35 % na 33,69%, dok je udio zaračunatih bruto premija osiguranja cestovnih vozila u ukupnim zaračunatim premijama neživotnih osiguranja zabilježio smanjenje sa 12,30% na 10,78%.

Jadransko osiguranje d.d. je u prvom kvartalu 2011. ostvarilo pad zaračunatih bruto premija za 0,03%, što znači da Društvo kroz kvalitetan pristup efikasnu i disperziranu prodajnu mrežu uspješno prati tendencije i kretanja tržišta.

S obzirom na sve prethodno navedeno smatramo da pad premije od 0,03% nije značajan, budući da unatoč svemu neživotna osiguranja ipak pokazuju veću otpornost na krizu i slabiju volatilnost prodaje.

### 1.2. POSLOVANJE DRUŠTVA

Jadransko osiguranje d.d. je i u četvrtom tromjesečju kreiralo svoje ciljeve prema općem stanju na tržištu, imajući u vidu pad tržišta.

Društvo je u izvještajnom razdoblju ostvarilo neto dobit u iznosu od 10.549.607 kn što bilježi rast za 38,89% u odnosu na isto razdoblje u 2010. godine.

U promatranom razdoblju nije bilo statutarnih promjena vezanih za spajanje i pripajanje.

# JADRANSKO

Naplata prihoda kreće se u okvirima koji su karakteristični za ovu djelatnost, te ju Društvo uspješno realizira kroz kvalitetno razvijeni sustav odnosa sa svojim osiguranicima i adekvatne alate.

Tijekom prvog kvartala 2011. godine zaključeno je 155.337 polica osiguranja od čega se 70.357 polica odnosi na obvezno osiguranje od autoodgovornosti.

Struktura portfelja Jadranskog osiguranja (uključena premija suosiguranja):

u 000 Kn	1.-12. 2009.	1.-12.2010.	Index
<b>Neživot</b>	<b>147.549</b>	<b>147.500</b>	<b>99,97</b>
<b>Autoodgovornost</b>	101.476	105.288	<b>103,76</b>
<b>Imovina</b>	13.548	12.822	<b>94,64</b>
<b>AutoKasko</b>	17.576	16.372	<b>93,15</b>
<b>Osobe [neživot]</b>	10.951	9.450	<b>86,29</b>
<b>Transport</b>	172	149	<b>86,63</b>
<b>Odgovornost</b>	2.871	2.661	<b>92,69</b>
<b>Zdravstveno</b>	610	161	<b>26,39</b>
<b>Ostalo</b>	345	597	<b>173,04</b>

Najznačajniju realizaciju bruto zaračunate premije Društvo je imalo u skupini osiguranja od odgovornosti za upotrebu motornih vozila (71,38% ukupne zaračunate bruto premije), dok se na drugom mjestu u ukupnom udjelu realizirane bruto premije nalazi osiguranje cestovnih vozila (11,10% ukupne zaračunate bruto premije).

Ukupni prihod društva iznosi 163.296.917 kn, od čega na bruto zaračunatu premiju otpada 147.500.097 kn. Preostali dio prihoda čine financijski prihodi od plasmana zajmova, ulaganja u depozite, obveznice, nekretnine i ostale financijske instrumente.

Upravljaajući ulagačkom politikom Društvo se vodi konzervativnim pristupom i načelima sigurnosti, isplativosti, likvidnosti i disperzije, a kao rezultat navedenog pravca ulagačke politike Društvo je u prvom kvartalu 2011. najveći udio slobodnih novčanih sredstava plasiralo u depozite.

Ukupni rashodi društva u promatranom razdoblju iznosili su 149.596.128 kn dok izdaci za osigurane slučajeve (štete) čine 49,77% zaračunate premije, odnosno 50,66% ukupnih rashoda.


# JADRANSKO

Likvidnost na dan 31.12.2010. mjerena koeficijentom likvidnosti kojom HANFA prati sposobnost društva za osiguranje da podmiruje svoje obveze iznosila je 6,31.

## 1.3. POKAZATELJI USPJEŠNOSTI POSLOVANJA

Pozicije	I. KVARTAL 2010	I. KVARTAL 2011	INDEX 10/09
Ukupna aktiva po zaposlenom	2.210.574	2.133.458	<b>96,5</b>
Zaračunata premija po zaposlenom	201.581	189.609	<b>94,1</b>
Neto dobit po zaposlenom	10.520	13.138	<b>124,9</b>
Neto dobit po dionici	60,76	84,40	<b>138,9</b>
Ukupna rentabilnost dionice	2,04%	2,81%	<b>137,9</b>

Član Uprave:

  
Goran Jurišić



Predsjednica Uprave:

  
mr. sc. Sanja Ćorić

## 2. FINANCIJSKA IZVJEŠĆA

### 2.1. RAČUN DOBITI I GUBITKA ZA RAZDOBLJE OD 01.01. DO 31.03.2011.

u kunama							
Naziv pozicije	AOP oznaka	Prethodno razdoblje			Tekuće razdoblje		
		Život	Neživot	Ukupno	Život	Neživot	Ukupno
1	2	3	4	5(3+4)	6	7	8(6+7)
<b>I. Zarađene premije (prihodovane) (AOP 125 do 132)</b>	<b>124</b>	0	155.620.569	155.620.569	0	152.255.766	152.255.766
1. Zaračunate bruto premije	125		147.548.546	147.548.546		147.500.097	147.500.097
2. Premije suosiguranja	126		0	0			0
3. Ispravak vrijednosti i naplaćeni ispravak vrijednosti premije osiguranja/suosiguranja	127		-1.274.851	-1.274.851		-4.834.383	-4.834.383
4. Premije predane u reosiguranje	128		-2.488.219	-2.488.219		-2.546.807	-2.546.807
5. Premije predane u suosiguranje	129		0	0		-37.038	-37.038
6. Promjena bruto pričuva prijenosnih premija	130		11.933.800	11.933.800		11.952.175	11.952.175
7. Promjena pričuva prijenosnih premija, udio reosiguratelja	131		-82.708	-82.708		218.119	218.119
8. Promjena pričuva prijenosnih premija, udio suosiguratelja	132		-15.998	-15.998		3.603	3.603
<b>II. Prihodi od ulaganja (AOP 134 + 135 + 139 + 140 + 141 + 145 + 146)</b>	<b>133</b>	0	9.231.834	9.231.834	0	10.258.077	10.258.077
1. Prihodi od podružnica, pridruženih društava i sudjelovanja u zajedničkim ulaganjima	134			0			0
2. Prihodi od ulaganja u zemljišta i građevinske objekte (AOP 136 do 138)	135	0	1.251.830	1.251.830	0	3.637.061	3.637.061
2.1. Prihodi od najma	136		1.251.830	1.251.830		3.637.061	3.637.061
2.2. Prihodi od povećanja vrijednosti zemljišta i građevinskih objekata	137			0			0
2.3. Prihodi od prodaje zemljišta i građevinskih objekata	138			0			0
3. Prihodi od kamata	139		7.976.021	7.976.021		6.616.999	6.616.999
4. Nerealizirani dobiti od ulaganja po fer vrijednosti kroz račun dobiti i gubitka	140			0			0
5. Dobici od prodaje (realizacije) financijskih ulaganja (AOP 142 do 144)	141	0	0	0	0	0	0
5.1. Ulaganja po fer vrijednosti kroz račun dobiti i gubitka	142			0			0
5.2. Ulaganja raspoloživa za prodaju	143			0			0
5.3. Ostali dobiti od prodaje financijskih ulaganja	144			0			0
6. Neto pozitivne tečajne razlike	145		583	583		4.017	4.017
7. Ostali prihodi od ulaganja	146		3.400	3.400			0
<b>III. Prihodi od provizija i naknada</b>	<b>147</b>			0		284.946	284.946
<b>IV. Ostali osigurateljno-tehnički prihodi, neto od reosiguranja</b>	<b>148</b>		532.849	532.849		255.433	255.433
<b>V. Ostali prihodi</b>	<b>149</b>		249.476	249.476		242.695	242.695
<b>VI. Izdaci za osigurane slučajeve, neto (AOP 151 + 155)</b>	<b>150</b>	0	-80.263.751	-80.263.751	0	-75.783.598	-75.783.598
1. Likvidirane štete (AOP 152 do 154)	151	0	-58.228.170	-58.228.170	0	-59.856.922	-59.856.922
1.1. Bruto iznos	152		-58.228.170	-58.228.170		-60.011.702	-60.011.702
1.2. Udio suosiguratelja	153			0			0
1.3. Udio reosiguratelja	154			0		154.780	154.780
2. Promjena pričuva za štete (AOP 156 do 158)	155	0	-22.035.581	-22.035.581	0	-15.926.676	-15.926.676
2.1. Bruto iznos	156		-32.725.259	-32.725.259		-15.732.642	-15.732.642
2.2. Udio suosiguratelja	157			0			0
2.3. Udio reosiguratelja	158		10.689.678	10.689.678		-194.034	-194.034
<b>VII. Promjena matematičke pričuve i ostalih tehničkih pričuva,</b>	<b>159</b>	0	0	0	0	0	0
1. Promjena matematičke pričuve osiguranja (AOP 161 + 162)	160	0	0	0	0	0	0
1.1. Bruto iznos	161			0			0
1.2. Udio reosiguratelja	162			0			0
2. Promjena ostalih tehn. pričuva, neto od reosiguranja (AOP 164 do 166)	163	0	0	0	0	0	0
2.1. Bruto iznos	164			0			0
2.2. Udio suosiguratelja	165			0			0
2.3. Udio reosiguratelja	166			0			0
<b>VIII. Promjena posebne pričuve za osiguranje iz skupine životnih</b>	<b>167</b>	0	0	0	0	0	0
1. Bruto iznos	168			0			0
2. Udio suosiguratelja	169			0			0
3. Udio reosiguratelja	170			0			0
<b>IX. Izdaci za povrate premija (bonusi i popusti), neto od reosiguranja</b>	<b>171</b>	0	0	0	0	0	0
1. Ovisni o rezultatu (bonusi)	172			0			0
2. Neovisni o rezultatu (popusti)	173			0			0

# JADRANSKO

<b>X. Poslovni rashodi (izdaci za obavljanje djelatnosti), neto (AOP 175+179)</b>	<b>174</b>	0	-53.681.336	-53.681.336	0	-63.125.372	-63.125.372
1. Troškovi pribave (AOP 176 do 178)	<b>175</b>	0	-4.946.355	-4.946.355	0	-5.740.450	-5.740.450
1.1. Provizija	<b>176</b>		-1.679.523	-1.679.523		-1.556.345	-1.556.345
1.2. Ostali troškovi pribave	<b>177</b>		-3.266.832	-3.266.832		-4.184.105	-4.184.105
1.3. Promjena razgraničenih troškova pribave	<b>178</b>			0			0
2. Troškovi uprave (administrativni troškovi) (AOP 180 do 182)	<b>179</b>	0	-48.734.981	-48.734.981	0	-57.384.921	-57.384.921
2.1. Amortizacija materijalne imovine	<b>180</b>		-3.642.947	-3.642.947		-2.586.843	-2.586.843
2.2. Plaće, porezi i doprinosi iz i na plaće	<b>181</b>		-19.425.542	-19.425.542		-21.327.491	-21.327.491
2.3. Ostali troškovi uprave	<b>182</b>		-25.666.492	-25.666.492		-33.470.587	-33.470.587
<b>XI. Troškovi ulaganja (AOP 184 do 189)</b>	<b>183</b>	0	-980.601	-980.601	0	-954.933	-954.933
1. Amortizacija građevinski objekti koji ne služe društvu za obavljanje	<b>184</b>			0		-251.133	-251.133
2. Kamate	<b>185</b>		-967.874	-967.874		-703.800	-703.800
3. Umanjenje vrijednosti ulaganja	<b>186</b>			0			0
4. Gubici ostvareni pri prodaji (realizaciji) financijske imovine	<b>187</b>			0			0
5. Usklađivanje financijske imovine po fer vrijednosti kroz RDG	<b>188</b>		-12.727	-12.727			0
6. Negativne tečajne rezilike	<b>189</b>			0			0
7. Ostali troškovi ulaganja	<b>190</b>			0			0
<b>XII. Ostali tehnički troškovi, neto od reosiguranja (AOP 192 + 193)</b>	<b>191</b>	0	-20.845.103	-20.845.103	0	-9.732.225	-9.732.225
1. Troškovi za preventivnu djelatnost	<b>192</b>		-233.355	-233.355		-78.722	-78.722
2. Ostali tehnički troškovi osiguranja	<b>193</b>		-20.611.748	-20.611.748		-9.653.503	-9.653.503
<b>XIII. Ostali troškovi, uključujući vrijednosna usklađenja</b>	<b>194</b>			0			0
<b>XIV. Dobit ili gubitak obračunskog razdoblja prije poreza (AOP 124+133+147+148+149+150+159+167+171+174+183+191+194)</b>	<b>195</b>	0	9.863.938	9.863.938	0	13.700.789	13.700.789
<b>XV. Porez na dobit ili gubitak (AOP 197+198)</b>	<b>196</b>	0	-2.268.706	-2.268.706	0	-3.151.181	-3.151.181
1. Tekući porezni trošak	<b>197</b>		-2.268.706	-2.268.706		-3.151.181	-3.151.181
2. Odgođeni porezni trošak (prihod)	<b>198</b>			0			0
<b>XVI. Dobit ili gubitak obračunskog razdoblja poslije poreza (AOP 195-196)</b>	<b>199</b>	0	7.595.232	7.595.232	0	10.549.607	10.549.607
1. Pripisano imateljima kapitala matice	<b>200</b>			0			0
2. Pripisano nekontrolirajućim interesima	<b>201</b>			0			0
<b>XVII. UKUPNI PRIHODI</b>	<b>202</b>			0			0
<b>XVIII. UKUPNI RASHODI</b>	<b>203</b>			0			0
<b>IX. Ostala sveobuhvatna dobit (205 do 211 - 212)</b>	<b>204</b>	0	0	0	0	0	0
1. Dobici/gubici proizašli iz preračunavanja financijskih izvještaja	<b>205</b>			0			0
2. Dobici/gubici proizašli iz revalorizacije financijske imovine raspoložive	<b>206</b>			0			0
3. Dobici/gubici proizašli iz revalorizacije zemljišta i građevinskih objekata koji	<b>207</b>			0			0
4. Dobici/gubici proizašli iz revalorizacije druge materijalne (osim zemljišta)	<b>208</b>			0			0
5. Učinci od instrumenata zaštite novčanog toka	<b>209</b>			0			0
6. Aktuarski dobiti/gubici po mirovinskim planovima s definiranim mirovinama	<b>210</b>			0			0
7. Udio u ostaloj sveobuhvatnoj dobiti pridruženih društava	<b>211</b>			0			0
8. Porez na dobit na ostalu sveobuhvatnu dobit	<b>212</b>			0			0
<b>XX. Ukupna sveobuhvatna dobit (199+204)</b>	<b>213</b>	0	7.595.232	7.595.232	0	10.549.607	10.549.607
1. Pripisano imateljima kapitala matice	<b>214</b>			0			0
2. Pripisano nekontrolirajućim interesima	<b>215</b>			0			0
<b>XXI. Reklasifikacijske usklade</b>	<b>216</b>	0	0	0	0	0	0

Rast neto dobiti u odnosu na isto razdoblje prethodne godine iznosi 38,89%.

## 2.2. BILANCA NA DAN 31.03.2011.

Naziv pozicije 1	AOP oznaka 2	Prethodno razdoblje			u kunama Tekuće razdoblje		
		Život	Neživot	Ukupno	Život	Neživot	Ukupno
		3	4	5(3+4)	6	7	8(6+7)
<b>AKTIVA</b>							
<b>A. POTRAŽIVANJA ZA UPISANI A NEUPLAĆENI KAPITAL (002+003)</b>	<b>001</b>	0	0	0	0	0	0
1. Kapital pozvan da se plati	<b>002</b>			0			0
2. Kapital nije pozvan da se plati	<b>003</b>			0			0
<b>B. NEMATERIJALNA IMOVINA (005+006)</b>	<b>004</b>	0	38.999.726	38.999.726	0	32.839.091	32.839.091
1. Goodwill	<b>005</b>		38.680.532	38.680.532		32.284.203	32.284.203
2. Ostala nematerijalna imovina	<b>006</b>		319.195	319.195		554.888	554.888
<b>C. MATERIJALNA IMOVINA (008 do 010)</b>	<b>007</b>	0	512.210.944	512.210.944	0	356.042.906	356.042.906
1. Zemljišta i građevinski objekti koji služe društvu za provođenje djelatnosti	<b>008</b>		485.489.304	485.489.304		339.178.837	339.178.837
2. Oprema	<b>009</b>		20.586.253	20.586.253		13.086.680	13.086.680
3. Ostala materijalna imovina i zalihe	<b>010</b>		6.135.388	6.135.388		3.777.389	3.777.389
<b>D. ULAGANJA (012+013+017+036)</b>	<b>011</b>	0	937.415.512	937.415.512	0	1.135.544.661	1.135.544.661
<b>I. Ulaganja u zemljišta i građevinske objekte koji ne služe društvu za provođenje djelatnosti</b>	<b>012</b>		127.797.178	127.797.178		256.273.344	256.273.344
<b>II. Ulaganja u podružnice, pridružena društva i sudjelovanje u zajedničkim ulaganjima (014 do 016)</b>	<b>013</b>	0	0	0	0	0	0
1. Dionice i udjeli u podružnicama	<b>014</b>			0			0
2. Dionice i udjeli u pridruženim društvima	<b>015</b>			0			0
3. Sudjelovanje u zajedničkim ulaganjima	<b>016</b>			0			0
<b>III. Ostala financijska ulaganja (018+021+026+032)</b>	<b>017</b>	0	809.618.334	809.618.334	0	880.271.317	880.271.317
1. Ulaganja koja se drže do dospijeća (019+020)	<b>018</b>		3.454.337	3.454.337		3.767.361	3.767.361
1.1. Dužnički vrijednosni papiri i drugi vrijednosni papiri s fiksnim prihodom	<b>019</b>		3.454.337	3.454.337		3.767.361	3.767.361
1.2. Ostala ulaganja koja se drže do dospijeća	<b>020</b>			0			0
2. Ulaganja raspoloživa za prodaju (022 do 025)	<b>021</b>		313.108.440	313.108.440		341.924.837	341.924.837
2.1. Dionice, udjeli i drugi vrijednosni papiri koji donose promjenjiv prihod	<b>022</b>		296.283.769	296.283.769		288.538.323	288.538.323
2.2. Dužnički vrijednosni papiri i drugi vrijednosni papiri s fiksnim prihodom	<b>023</b>		0	0		35.402.643	35.402.643
2.3. Udjeli u investicijskim fondovima	<b>024</b>		16.824.671	16.824.671		17.983.872	17.983.872
2.4. Ostala ulaganja raspoloživa za prodaju	<b>025</b>		0	0			0
3. Ulaganja po fer vrijednosti kroz račun dobiti i gubitka (027 do 031)	<b>026</b>		0	0		0	0
3.1. Dionice, udjeli i drugi vrijednosni papiri koji donose promjenjiv prihod	<b>027</b>			0			0
3.2. Dužnički vrijednosni papiri i drugi vrijednosni papiri s fiksnim prihodom	<b>028</b>			0			0
3.3. Derivatni financijski instrumenti	<b>029</b>			0			0
3.4. Udjeli u investicijskim fondovima	<b>030</b>			0			0
3.5. Ostala ulaganja	<b>031</b>			0			0
4. Depoziti, zajmovi i potraživanja (033 do 035)	<b>032</b>		493.055.557	493.055.557		534.579.118	534.579.118
4.1. Depoziti kod kreditnih institucija (banaka)	<b>033</b>		3.987.162	3.987.162		47.125.579	47.125.579
4.2. Zajmovi	<b>034</b>		289.882.127	289.882.127		208.716.968	208.716.968
4.3. Ostali zajmovi i potraživanja	<b>035</b>		199.186.268	199.186.268		278.736.572	278.736.572
<b>IV. Depoziti kod preuzetog poslovanja osiguranja u reosiguranje (depoziti kod cedenta)</b>	<b>036</b>			0			0
<b>E. ULAGANJA ZA RAČUNI I RIZIK VLASNIKA POLICA ŽIVOTNOG OSIGURANJA</b>	<b>037</b>			0			0
<b>F. UDIO REOSIGURANJA U TEHNIČKIM PRIČUVAMA (039 do 045)</b>	<b>038</b>	0	21.514.329	21.514.329	0	9.186.641	9.186.641
1. Prijenosne premije, udio reosiguranja	<b>039</b>		641.056	641.056		1.428.884	1.428.884
2. Matematička pričuva osiguranja, udio reosiguranja	<b>040</b>		0	0			0
3. Pričuva šteta, udio reosiguranja	<b>041</b>		20.873.273	20.873.273		7.757.757	7.757.757
4. Pričuva za povrate premija ovisne i neovisne o rezultatu (bonus i popusti), udio reosiguranja	<b>042</b>			0			0
5. Pričuva za kolebanje šteta, udio reosiguranja	<b>043</b>			0			0
6. Druge tehničke pričuve osiguranja, udio reosiguranja	<b>044</b>			0			0
7. Posebna pričuva za osiguranje iz skupine životnih osiguranja kod kojih ugovaratelj osiguranja preuzima investicijski rizik, udio reosiguranja	<b>045</b>			0			0
<b>G. ODGOĐENA I TEKUĆA POREZNA IMOVINA (047+048)</b>	<b>046</b>	0	0	0	0	0	0
1. Odgođena porezna imovina	<b>047</b>			0			0
2. Tekuća porezna imovina	<b>048</b>			0			0
<b>H. POTRAŽIVANJA (050+053+054)</b>	<b>049</b>	0	129.651.573	129.651.573	0	113.743.721	113.743.721
<b>1. Potraživanja iz neposrednih poslova osiguranja (051+052)</b>	<b>050</b>	0	99.484.040	99.484.040	0	79.254.764	79.254.764
1.1. Od ugovaratelja osiguranja	<b>051</b>		99.484.040	99.484.040		79.170.761	79.170.761
1.2. Od zastupnika, odnosno posrednika u osiguranju	<b>052</b>		0	0		84.003	84.003
<b>2. Potraživanja iz poslova suosiguranja i reosiguranja</b>	<b>053</b>		386	386		6.500	6.500
<b>3. Ostala potraživanja (055 do 057)</b>	<b>054</b>	0	30.167.147	30.167.147	0	34.482.457	34.482.457
3.1. Potraživanja iz drugih poslova osiguranja	<b>055</b>		917.519	917.519		12.556.740	12.556.740
3.2. Potraživanja za prinose na ulaganja	<b>056</b>		667.738	667.738		3.434.451	3.434.451
3.3. Ostala potraživanja	<b>057</b>		28.581.891	28.581.891		18.491.266	18.491.266
<b>I. OSTALA IMOVINA (059+063+064)</b>	<b>058</b>	0	66.226.665	66.226.665	0	65.362.532	65.362.532
<b>1. Novac u banci i blagajni (060 do 062)</b>	<b>059</b>	0	11.097.891	11.097.891	0	22.352.260	22.352.260
1.1. Sredstva na poslovnom računu	<b>060</b>		10.651.067	10.651.067		22.311.681	22.311.681
1.2. Sredstva na računu imovine za pokriće matematičke pričuve	<b>061</b>		0	0			0
1.3. Novčana sredstva u blagajni	<b>062</b>		446.824	446.824		40.579	40.579
<b>2. Dugotrajna imovina namijenjena za prodaju i prestanak poslovanja</b>	<b>063</b>		0	0			0
<b>3. Ostalo</b>	<b>064</b>		55.128.773	55.128.773		43.010.272	43.010.272
<b>J. PLAĆENI TROŠKOVI BUDUĆEG RAZDOBLJA I NEDOSPJELA NAPLATA PRIHODA (066 do 068)</b>	<b>065</b>	0	544.463	544.463	0	447.405	447.405
1. Razgraničene kamate i nejamnine	<b>066</b>		281.036	281.036		447.405	447.405
2. Razgraničeni troškovi pribave	<b>067</b>		0	0			0
3. Ostali plaćeni troškovi budućeg razdoblja i nedospjela naplata prihoda	<b>068</b>		263.427	263.427			0
<b>K. UKUPNO AKTIVA (001+004+007+011+037+038+046+049+058+065)</b>	<b>069</b>	0	1.706.563.212	1.706.563.212	0	1.713.166.957	1.713.166.957
<b>L. IZVANBILANČNI ZAPISI</b>	<b>070</b>			0			0



# JADRANSKO

<b>PASIVA</b>							
<b>A. KAPITAL I REZERVE (072+076+077+081+085+088)</b>	<b>071</b>	0	682.852.009	682.852.009	0	614.821.939	614.821.939
<b>1. Upisani kapital (073 do 075)</b>	<b>072</b>	0	50.000.000	50.000.000	0	50.000.000	50.000.000
1.1. Uplaćeni kapital - redovne dionice	<b>073</b>		50.000.000	50.000.000		50.000.000	50.000.000
1.2. Uplaćeni kapital -povlaštene dionice	<b>074</b>			0			0
1.3. Kapital pozvan da se plati	<b>075</b>			0			0
<b>2. Premije na emitirane dionice (rezerve kapitala)</b>	<b>076</b>			0			0
<b>3. Revalorizacijske rezerve (078 do 080)</b>	<b>077</b>	0	420.042.710	420.042.710	0	323.172.122	323.172.122
3.1. Zemljišta i građevinskih objekata	<b>078</b>		382.546.634	382.546.634		281.725.714	281.725.714
3.2. Financijskih ulaganja	<b>079</b>		37.497.075	37.497.075		41.446.408	41.446.408
3.3. Ostale revalorizacijske rezerve	<b>080</b>		0	0			0
<b>4. Rezerve (082 do 084)</b>	<b>081</b>	0	138.761.536	138.761.536	0	138.761.536	138.761.536
4.1. Zakonske rezerve	<b>082</b>		91.154.570	91.154.570		91.154.569	91.154.569
4.2. Statutarna rezerva	<b>083</b>			0			0
4.3. Ostale rezerve	<b>084</b>		47.606.966	47.606.966		47.606.966	47.606.966
<b>5. Prenesena (zadržana) dobit ili gubitak (086 + 087)</b>	<b>085</b>	0	66.452.531	66.452.531	0	92.338.675	92.338.675
5.1. Zadržana dobit	<b>086</b>		66.452.531	66.452.531		92.338.675	92.338.675
5.2. Preneseni gubitak (-)	<b>087</b>			0			0
<b>6. Dobit ili gubitak tekućeg obračunskog razdoblja (089+090)</b>	<b>088</b>	0	7.595.232	7.595.232	0	10.549.607	10.549.607
6.1. Dobit tekućeg obračunskog razdoblja	<b>089</b>		7.595.232	7.595.232		10.549.607	10.549.607
6.2. Gubitak tekućeg obračunskog razdoblja (-)	<b>090</b>			0			0
<b>B. OBVEZE DRUGOG REDA (PODREBENE OBVEZE)</b>	<b>091</b>			0			0
<b>C. TEHNIČKE PRIČUVE (093 do 098)</b>	<b>092</b>	0	849.337.473	849.337.473	0	864.068.103	864.068.103
1. Prijenosne premije, bruto iznos	<b>093</b>		320.030.767	320.030.767		316.814.071	316.814.071
2. Matematička pričuva osiguranja, bruto iznos	<b>094</b>		0	0			0
3. Pričuva šteta, bruto iznos	<b>095</b>		529.266.903	529.266.903		547.254.031	547.254.031
4. Pričuve za povrate premija ovisne i neovisne o rezultatu (bonusi i popusti), bruto iznos	<b>096</b>		0	0			0
5. Pričuva za kolebanje šteta, bruto iznos	<b>097</b>		39.803	39.803			0
6. Druge tehničke pričuve osiguranja, bruto iznos	<b>098</b>			0			0
<b>D. POSEBNA PRIČUVA ZA OSIGURANJE IZ SKUPINE ŽIVOTNIH OSIGURANJA KOD KOJIH UGOVARATELJ OSIGURANJA PREUZIMA INVESTICIJSKI RIZIK, bruto iznos</b>	<b>099</b>			0			0
<b>E. OSTALE PRIČUVE (101 + 102)</b>	<b>100</b>	0	0	0	0	0	0
1. Pričuve za mirovine i slične obveze	<b>101</b>			0			0
2. Ostale pričuve	<b>102</b>			0			0
<b>F. ODGOĐENA I TEKUĆA POREZNA OBVEZA (104 + 105)</b>	<b>103</b>	0	13.357.464	13.357.464	0	84.953.051	84.953.051
1. Odgođena porezna obveza	<b>104</b>		9.294.351	9.294.351		80.367.434	80.367.434
2. Tekuća porezna obveza	<b>105</b>		4.063.113	4.063.113		4.585.617	4.585.617
<b>G. DEPOZITI ZADRŽANI IZ POSLA PREDANOG U REOSIGURANJE</b>	<b>106</b>			0			0
<b>H. FINANIJSKE OBVEZE (108 do 110)</b>	<b>107</b>	0	24.204.563	24.204.563	0	30.904.114	30.904.114
1. Obveze po zajmovima	<b>108</b>		24.140.366	24.140.366		30.851.896	30.851.896
2. Obveze po izdanim vrijednosnim papirima	<b>109</b>		0	0			0
3. Ostale financijske obveze	<b>110</b>		64.197	64.197		52.218	52.218
<b>I. OSTALE OBVEZE (112 do 115)</b>	<b>111</b>	0	136.690.798	136.690.798	0	85.034.742	85.034.742
1. Obveze proizašle iz neposrednih poslova osiguranja	<b>112</b>		3.912.672	3.912.672		3.712.180	3.712.180
2. Obveze proizašle iz poslova suosiguranja i reosiguranja	<b>113</b>		1.678.031	1.678.031		2.072.477	2.072.477
3. Obveze za otuđenje i prekinuto poslovanje	<b>114</b>		0	0			0
4. Ostale obveze	<b>115</b>		130.900.094	130.900.094		79.250.086	79.250.086
<b>J. ODGOĐENO PLAĆANJE TROŠKOVA I PRIHOD BUDUĆEG RAZDOBLJA (117+118)</b>	<b>116</b>	0	120.905	120.905	0	33.385.007	33.385.007
1. Razgraničena provizija reosiguranja	<b>117</b>			0			0
2. Ostalo odgođeno plaćanje troškova i prihod budućeg razdoblja	<b>118</b>		120.905	120.905		33.385.007	33.385.007
<b>K. UKUPNA PASIVA (071+091+092+099+100+103+106+107+111+116 )</b>	<b>119</b>	0	1.706.563.212	1.706.563.212	0	1.713.166.957	1.713.166.957
<b>L. IZVANBILANČNI ZAPISI</b>	<b>120</b>			0			0
<b>DODATAK BILANCI (popunjavanje obveznik koji sastavlja konsolidirani financijski izvještaj)</b>							
<b>M. KAPITAL I REZERVE (122+123)</b>	<b>121</b>	0	0	0	0	0	0
1. Pripisano imateljima kapitala matice	<b>122</b>			0			0
2. Pripisano nekontrolirajućim interesima	<b>123</b>			0			0

Ukupna aktiva povećala se za 0,39% u odnosu na isto razdoblje prošle godine.

# JADRANSKO

## 2.3. PROMJENE KAPITALA ZA RAZDOBLJE OD 01.01. DO 31.03. 2011.

Opis stavke	AOP oznaka	Raspodjeljivo vlasnicima matice							u kunama	
		Uplaćeni kapital (redovne i povlaštene dionice)	Premije na emitirane dionice	Revalorizacijske rezerve	Rezerve (zakonske, statutarne, ostale)	Zadržana dobit ili preneseni gubitak	Dobit/gubitak tekuće godine	Ukupno kapital i rezerve (3 do 8)	Raspodjeljivo nekontrolirajućem interesu	Ukupno kapital i rezerve (9+10)
		1	2	3	4	5	6	7	8	9
<b>I. Stanje 1. siječnja prethodne godine</b>	<b>001</b>	50.000.000		420.042.710	138.761.535	28.650.561	37.801.970	675.256.776		675.256.776
1. Promjena računovodstvenih politika	002							0		0
2. Ispravak pogreški prethodnih razdoblja	003					2.911.375		2.911.375		2.911.375
<b>II. Stanje 1. siječnja prethodne godine</b>	<b>004</b>	50.000.000	0	420.042.710	138.761.535	31.561.936	37.801.970	678.168.151	0	678.168.151
<b>III. Sveobuhvatna dobit ili gubitak prethodne godine (AOP</b>	<b>005</b>	0	0	-97.794.662	0	15.953.620	33.021.149	-48.819.893	0	-48.819.893
1. Dobit ili gubitak razdoblja	006					11.801.970	44.823.119	56.625.088		56.625.088
2. Ostala sveobuhvatna dobit ili gubitak prethodne godine (AOP 008 do 011)	007	0	0	-97.794.662	0	4.151.650	-11.801.970	-105.444.981	0	-105.444.981
2.1. Nerealizirani dobiti ili gubici od materijalne	008			-100.819.920		4.151.650		-96.668.270		-96.668.270
2.2. Nerealizirani dobiti ili gubici od financijske	009			3.025.259				3.025.259		3.025.259
2.3. Realizirani dobiti ili gubici od financijske	010							0		0
2.4. Ostale nevlasničke promjene kapitala	011						-11.801.970	-11.801.970		-11.801.970
<b>IV. Transakcije s vlasnicima (prethodno razdoblje) (AOP 013 do</b>	<b>012</b>	0	0	0	0	0	-26.000.000	-26.000.000	0	-26.000.000
1. Povećanje/smanjenje upisanog kapitala	013							0		0
2. Ostale uplate vlasnika	014							0		0
3. Isplata udjela u dobiti/dividenda	015						-26.000.000	-26.000.000		-26.000.000
4. Ostale raspodjele vlasnicima	016							0		0
<b>V. Stanje na zadnji dan izvještajnog</b>	<b>017</b>	50.000.000	0	322.248.048	138.761.535	47.515.556	44.823.119	603.348.258	0	603.348.258
<b>VI. Stanje 1. siječnja tekuće godine</b>	<b>018</b>	50.000.000		322.248.048	138.761.535	47.515.556	44.823.119	603.348.258		603.348.258
1. Promjena računovodstvenih politika	019							0		0
2. Ispravak pogreški prethodnih razdoblja	020							0		0
<b>VII. Stanje 1. siječnja tekuće godine</b>	<b>021</b>	50.000.000	0	322.248.048	138.761.535	47.515.556	44.823.119	603.348.258	0	603.348.258
<b>VIII. Sveobuhvatna dobit ili gubitak tekuće godine (AOP 023+024)</b>	<b>022</b>	0	0	924.073	0	44.823.119	-34.273.511	11.473.681	0	11.473.681
1. Dobit ili gubitak prethodnog razdoblja	023							0		0
2. Ostala sveobuhvatna dobit ili gubitak tekuće godine (AOP 025 do 028)	024	0	0	924.073	0	44.823.119	-34.273.511	11.473.681	0	11.473.681
2.1. Nerealizirani dobiti ili gubici od materijalne	025							0		0
2.2. Nerealizirani dobiti ili gubici od financijske	026			924.073				924.073		924.073
2.3. Realizirani dobiti ili gubici od financijske	027							0		0
2.4. Ostale nevlasničke promjene kapitala	028						44.823.119	-34.273.511	10.549.607	10.549.607
<b>IX. Transakcije s vlasnicima (tekuće razdoblje) (AOP 030 do 033)</b>	<b>029</b>	0	0	0	0	0	0	0	0	0
1. Povećanje/smanjenje temeljnog kapitala	030							0		0
2. Ostale uplate vlasnika	031							0		0
3. Isplata udjela u dobiti/dividenda	032							0		0
4. Ostale transakcije s vlasnicima	033							0		0
<b>X. Stanje na zadnji dan izvještajnog razdoblja u tekućoj godini (AOP 021+022+029)</b>	<b>034</b>	50.000.000	0	323.172.122	138.761.535	92.338.675	10.549.607	614.821.939	0	614.821.939

# JADRANSKO

## 2.4. IZVJEŠTAJ O NOVČANOM TOKU ZA RAZDOBLJE OD 01. 01. DO 31. 03. 2011.

u kunama			
Opis pozicije	AOP oznaka	Prethodno razdoblje	Tekuće razdoblje
1	2	3	4
<b>I. NOVČANI TOK IZ POSLOVNIH AKTIVNOSTI (002+013+031)</b>	<b>001</b>	18.981.547	-12.388.553
<b>1. Novčani tok prije promjene poslovne imovine i obveza (AOP 003+004)</b>	<b>002</b>	6.499.486	12.561.160
1.1. Dobit/gubitak prije poreza	<b>003</b>	9.863.938	13.700.789
1.2. Usklađenja: (AOP 005 do 012)	<b>004</b>	-3.364.452	-1.139.629
1.2.1. Amortizacija nekretnina i opreme	<b>005</b>	3.630.751	2.814.199
1.2.2. Amortizacija nematerijalne imovine	<b>006</b>	12.196	23.777
1.2.3. Umanjenje vrijednosti i dobici/gubici od svođenja na fer vrijednost	<b>007</b>		
1.2.4. Troškovi kamata	<b>008</b>	967.874	703.800
1.2.5. Prihodi od kamata	<b>009</b>	-7.976.021	-6.616.999
1.2.6. Udjeli u dobiti pridruženih društava	<b>010</b>		
1.2.7. Dobici/gubici od prodaje materijalne imovine (uključujući zemljišta i građevinske objekte)	<b>011</b>		-8.965
1.2.8. Ostala usklađenja	<b>012</b>	749	1.944.558
<b>2. Povećanje/smanjenje poslovne imovine i obveza (AOP 014 do 030)</b>	<b>013</b>	14.409.269	-21.748.138
2.1. Povećanje/smanjenje ulaganja raspoloživih za prodaju	<b>014</b>		5.064.283
2.2. Povećanje/smanjenje ulaganja koja se vrednuju po fer vrijednosti kroz račun dobiti i gubitka	<b>015</b>		
2.3. Povećanje/smanjenje depozita, zajmova i potraživanja	<b>016</b>		-4.734.348
2.4. Povećanje/smanjenje depozita kod preuzetog poslovanja osiguranja u reosiguranje	<b>017</b>		
2.5. Povećanje/smanjenje ulaganja za račun i rizik vlasnika polica životnog osiguranja	<b>018</b>		
2.6. Povećanje/smanjenje udjela reosiguranja u tehničkim pričuvama	<b>019</b>		-27.688
2.7. Povećanje/smanjenje porezne imovine	<b>020</b>		
2.8. Povećanje/smanjenje potraživanja	<b>021</b>	-20.426.820	-3.310.247
2.9. Povećanje/smanjenje ostale imovine	<b>022</b>	-1.154.464	-8.711.510
2.10. Povećanje/smanjenje plaćenih troškova budućeg razdoblja i nedospjele naplate prihoda	<b>023</b>		
2.11. Povećanje/smanjenje tehničkih pričuva	<b>024</b>		3.780.466
2.12. Povećanje/smanjenje tehničkih pričuva životnog osiguranja kada ugovaratelj snosi rizik ulaganja	<b>025</b>		
2.13. Povećanje/smanjenje poreznih obveza	<b>026</b>		-1.088.306
2.14. Povećanje/smanjenje depozita zadržanih iz posla predanog u reosiguranje	<b>027</b>		
2.15. Povećanje/smanjenje finansijskih obveza	<b>028</b>		29.310
2.16. Povećanje/smanjenje ostalih obveza	<b>029</b>	35.990.553	-12.750.098
2.17. Povećanje/smanjenje odgođenog plaćanja troškova i prihoda budućeg razdoblja	<b>030</b>		
<b>3. Plaćeni porez na dobit</b>	<b>031</b>	-1.927.209	-3.201.575
<b>II. NOVČANI TOK IZ ULAGACKIH AKTIVNOSTI (AOP 033 do 046)</b>	<b>032</b>	-8.364.780	7.456.502
1. Primici od prodaje materijalne imovine	<b>033</b>		30.000
2. Izdaci za nabavu materijalne imovine	<b>034</b>	-239.150	-415.321
3. Primici od prodaje nematerijalne imovine	<b>035</b>		
4. Izdaci za nabavu nematerijalne imovine	<b>036</b>	-104.141	-319.804
5. Primici od prodaje zemljišta i građevinskih objekata koji ne služe društvu za provođenje djelatnosti	<b>037</b>		
6. Izdaci za nabavu zemljišta i građevinskih objekata koji ne služe društvu za provođenje djelatnosti	<b>038</b>		
7. Povećanje/smanjenje ulaganja u podružnice, pridružena društva i sudjelovanje u zajedničkim ulaganjima	<b>039</b>		
10. Primici od ulaganja koja se drže do dospelja	<b>040</b>		
11. Izdaci za ulaganja koja se drže do dospelja	<b>041</b>		
12. Primici od prodaje vrijednosnih papira i udjela	<b>042</b>	-3.450.000	6.000.000
13. Izdaci za ulaganja u vrijednosne papire i udjele	<b>043</b>		
14. Primici od dividendi i udjela u dobiti	<b>044</b>		1.871.775
15. Primici sa naslova otplate danih kratkoročnih i dugoročnih zajmova	<b>045</b>	14.733.351	197.964.562
16. Izdaci za dane kratkoročne i dugoročne zajmove	<b>046</b>	-19.304.841	-197.674.710
<b>III. NOVČANI TOK OD FINANCIJSKIH AKTIVNOSTI (AOP 048 do 052)</b>	<b>047</b>	-11.641.673	3.914.720
1. Novčani primici uslijed povećanja temeljnog kapitala	<b>048</b>		
2. Novčani primici od primljenih kratkoročnih i dugoročnih zajmova	<b>049</b>	9.450.000	23.800.000
3. Novčani izdaci za otplatu primljenih kratkoročnih i dugoročnih zajmova	<b>050</b>	-21.091.673	-19.871.552
4. Novčani izdaci za otkup vlastitih dionica	<b>051</b>		
5. Novčani izdaci za isplatu udjela u dobiti (dividendi)	<b>052</b>		-13.728
<b>CISTI NOVČANI TOK (AOP 001 + 032 + 047)</b>	<b>053</b>	-1.024.906	-1.017.330
<b>IV. UČINCI PROMJENE TEČAJEVA STRANIH VALUTA NA NOVAC I NOVČANE EKIVALENTE</b>	<b>054</b>		
<b>V. NETO POVEĆANJE/SMANJENJE NOVCA I NOVČANIH EKIVALENATA (053+054)</b>	<b>055</b>	-1.024.906	-1.017.330
Novac i novčani ekvivalenti na početku razdoblja	<b>056</b>	25.790.835	23.369.590
Novac i novčani ekvivalenti na kraju razdoblja (AOP 055 + 056)	<b>057</b>	24.765.929	22.352.260

### 3. IZJAVA OSOBA ODGOVORNIH ZA SASTAVLJANJE FINACIJSKIH IZVJEŠTAJA

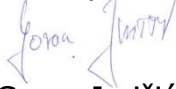
Na temelju članka 407. do 410. Zakona o tržištu kapitala (NN 88/08) izjavljujemo da su prema našem najboljem saznanju:

Financijski izvještaji Društva sastavljeni uz primjenu Međunarodnih standarda financijskog izvješćivanja (MSFI), a u skladu su s hrvatskim Zakonom o računovodstvu, te daju cjelovit i istinit prikaz imovine i obveza, gubitka i dobitka, financijskog položaja i poslovanja Društva

Financijski izvještaji sadrže istinit prikaz razvoja, rezultata poslovanja i položaja Društva kao izdavatelja.

Izvještaje sastavio:

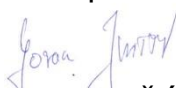
Član Uprave



Goran Jurišić

Odgovorne osobe:

Član Uprave



Goran Jurišić



Predsjednica Uprave



mr. sc. Sanja Ćorić