

**JADRANSKO**

**KVARTALNO IZVJEŠĆE UPRAVE  
JADRANSKOG OSIGURANJA d.d.  
na dan 31.03.2012.**

**Zagreb, travanj 2012.**

## SADRŽAJ

1.	IZVJEŠTAJ UPRAVE NA 31.03.2012. ....	3
1.1.	ZNAČAJNI DOGAĐAJI KOJI SU UTJECALI NA POSLOVANJE .....	3
1.2.	POSLOVANJE DRUŠTVA .....	3
1.3.	POKAZATELJI USPJEŠNOSTI POSLOVANJA.....	5
2.	FINANCIJSKA IZVJEŠĆA.....	6
2.1.	RAČUN DOBITI I GUBITKA ZA RAZDOBLJE OD 01.01. DO 31.03.2012. ....	6
2.2.	BILANCA NA DAN 31.03.2012.....	8
2.3.	PROMJENE KAPITALA ZA RAZDOBLJE OD 01.01. DO 31.03. 2012.....	10
2.4.	IZVJEŠTAJ O NOVČANOM TOKU ZA RAZDOBLJE OD 01. 01. DO 31. 03. 2012. ....	11
3.	IZJAVA OSOBA ODGOVORNIH ZA SASTAVLJANJE FINACIJSKIH IZVJEŠTAJA .....	12

## 1. IZVJEŠTAJ UPRAVE NA 31.03.2012.

### 1.1. ZNAČAJNI DOGAĐAJI KOJI SU UTJECALI NA POSLOVANJE

Kao i u prethodnoj godini nastavljani su u negativna kretanja hrvatskog gospodarstva u 2012. godini. Navedeno stanje obilježeno je smanjenjem izravnih ulaganja, padom industrijske proizvodnje, povećanjem nelikvidnosti, povećanjem potrošačkih cijena hrane i naftnih derivata te povećanjem nezaposlenosti.

S obzirom na navedena gospodarska kretanja, tržište neživotnih osiguranja ostvarilo je približno istu razinu bruto zaračunatih premija u odnosu na prvi kvartal 2011. godini.

U strukturi zaračunatih bruto premija na tržištu osiguranja neživota u RH premije osiguranja cestovnih vozila i premije osiguranja od odgovornosti za upotrebu motornih vozila predstavljaju najznačajniji udio.

U odnosu na prvi kvartal 2011., udio zaračunate bruto premije osiguranja od odgovornosti za upotrebu motornih vozila u ukupnim zaračunatim premijama neživotnih osiguranja bilježi rast s 33,69 % na 34,74%, dok je udio zaračunatih bruto premija osiguranja cestovnih vozila u ukupnim zaračunatim premijama neživotnih osiguranja zabilježio smanjenje sa 10,78% na 10,19%.

Jadransko osiguranje d.d. je u prvom kvartalu 2011. ostvarilo pad zaračunatih bruto premija za 2,33%, što je u skladu sa tendencijama kretanja ukupnog tržišta (-1,60%).

S obzirom na sve prethodno navedeno smatramo da pad premije od 2,33% nije značajan, budući da unatoč svemu neživotna osiguranja ipak pokazuju veću otpornost na krizu i slabiju volatilnost prodaje.

### 1.2. POSLOVANJE DRUŠTVA

Jadransko osiguranje d.d. je i u prvom tromjesečju 2012. godine kreiralo svoje ciljeve prema općem stanju na tržištu, imajući u vidu pad tržišta.

Društvo je u izvještajnom razdoblju ostvarilo neto dobit u iznosu od 15.566.952 kn što je bilježi rast za 47,56% u odnosu na isto razdoblje u 2011. godine.

U promatranom razdoblju nije bilo statutarnih promjena vezanih za spajanje i pripajanje.

# JADRANSKO

Naplata prihoda kreće se u okvirima koji su karakteristični za ovu djelatnost te ju Društvo uspješno realizira kroz kvalitetno razvijeni sustav odnosa sa svojim osiguranicima i adekvatne alate.

Tijekom prvog kvartala 2012. godine zaključeno je 149.299 polica osiguranja od čega se 67.374 polica odnosi na obvezno osiguranje od autoodgovornosti.

Struktura portfelja Jadranskog osiguranja (uključena premija suosiguranja):

u 000 Kn	1.-3. 2011.	1.-3. 2012.	Index
<b>Neživot</b>	<b>147.500</b>	<b>144.068</b>	<b>97,67</b>
<b>Autoodgovornost</b>	105.288	102.628	97,47
<b>Imovina</b>	12.822	13.458	104,96
<b>AutoKasko</b>	16.372	14.969	91,43
<b>Osobe [neživot]</b>	9.450	8.637	91,40
<b>Transport</b>	149	64	42,95
<b>Odgovornost</b>	2.661	3.483	130,89
<b>Zdravstveno</b>	161	0	0,00
<b>Ostalo</b>	597	829	138,86

Najznačajniju realizaciju bruto zaračunate premije Društvo je imalo u skupini osiguranja od odgovornosti za upotrebu motornih vozila (71,38% ukupne zaračunate bruto premije), dok se na drugom mjestu u ukupnom udjelu realizirane bruto premije nalazi osiguranje cestovnih vozila (11,10% ukupne zaračunate bruto premije).

Ukupni prihod društva iznosi 166.172.173 kn, od čega na bruto zaračunatu premiju otpada 144.067.801 kn. Preostali dio prihoda čine financijski prihodi od plasmana zajmova, ulaganja u depozite, obveznice, nekretnine i ostale financijske instrumente.

Upravljaajući ulagačkom politikom Društvo se vodi konzervativnim pristupom i načelima sigurnosti, isplativosti, likvidnosti i disperzije, a kao rezultat navedenog pravca ulagačke politike

Društvo je u prvom kvartalu 2012. najveći udio slobodnih novčanih sredstava plasiralo u depozite i dužničke vrijednosne papire.

Ukupni rashodi društva u promatranom razdoblju iznosili su 150.605.221 kn dok izdaci za osigurane slučajeve (štete) čine 53,30% zaračunate premije, odnosno 50,98% ukupnih rashoda.

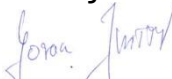
# JADRANSKO

Likvidnost na dan 31.12.2010. mjerena koeficijentom likvidnosti kojom HANFA prati sposobnost društva za osiguranje da podmiruje svoje obveze iznosila je 3,70.

## 1.3. POKAZATELJI USPJEŠNOSTI POSLOVANJA

Pozicije	I. KVARTAL 2011	I. KVARTAL 2012	INDEX 12/11
Ukupna aktiva po zaposlenom	2.133.458	2.183.793	102,4
Zaračunata premija po zaposlenom	189.609	175.478	92,5
Neto dobit po zaposlenom	13.138	18.961	144,3
Neto dobit po dionici	84,40	124,53	147,5
Ukupna rentabilnost dionice	2,81%	3,78%	134,4

Predsjednik Uprave:

  
Goran Jurišić



Prokuristica:

  
mr. sc. Sanja Ćorić

## 2. FINANCIJSKA IZVJEŠĆA

### 2.1. RAČUN DOBITI I GUBITKA ZA RAZDOBLJE OD 01.01. DO 31.03.2012.

u kunama							
Naziv pozicije	AOP oznaka	Prethodno razdoblje			Tekuće razdoblje		
		Život	Neživot	Ukupno	Život	Neživot	Ukupno
1	2	3	4	5(3+4)	6	7	8(6+7)
<b>I. Zarađene premije (prihodovane) (AOP 125 do 132)</b>	<b>124</b>	0	152.255.788	152.255.788	0	151.375.447	151.375.447
1. Zaračunate bruto premije	125		147.500.097	147.500.097		144.033.217	144.033.217
2. Premije suosiguranja	126			0		34.584	34.584
3. Ispravak vrijednosti i naplaćeni ispravak vrijednosti premije osiguranja/suosiguranja	127		-4.834.383	-4.834.383		-2.238.964	-2.238.964
4. Premije predane u reosiguranje	128		-2.546.807	-2.546.807		-3.058.983	-3.058.983
5. Premije predane u suosiguranje	129		-37.038	-37.038		-70.513	-70.513
6. Promjena bruto pričuva prijenosnih premija	130		11.952.175	11.952.175		12.939.456	12.939.456
7. Promjena pričuva prijenosnih premija, udio reosiguratelja	131		218.119	218.119		-320.221	-320.221
8. Promjena pričuva prijenosnih premija, udio suosiguratelja	132		3.603	3.603		56.870	56.870
<b>II. Prihodi od ulaganja (AOP 134 + 135 + 139 + 140 + 141 + 145 + 146)</b>	<b>133</b>	0	10.258.077	10.258.077	0	10.354.243	10.354.243
1. Prihodi od podružnica, pridruženih društava i sudjelovanja u zajedničkim ulaganjima	134			0			0
2. Prihodi od ulaganja u zemljišta i građevinske objekte (AOP 136 do 138)	135	0	3.637.061	3.637.061	0	2.387.146	2.387.146
2.1. Prihodi od najma	136		3.637.061	3.637.061		2.387.146	2.387.146
2.2. Prihodi od povećanja vrijednosti zemljišta i građevinskih objekata	137			0			0
2.3. Prihodi od prodaje zemljišta i građevinskih objekata	138			0			0
3. Prihodi od kamata	139		6.616.999	6.616.999		7.965.676	7.965.676
4. Nerealizirani dobiti od ulaganja po fer vrijednosti kroz račun dobiti i gubitka	140			0			0
5. Dobici od prodaje (realizacije) financijskih ulaganja (AOP 142 do 144)	141	0	0	0	0	0	0
5.1. Ulaganja po fer vrijednosti kroz račun dobiti i gubitka	142			0			0
5.2. Ulaganja raspoloživa za prodaju	143			0			0
5.3. Ostali dobiti od prodaje financijskih ulaganja	144			0			0
6. Neto pozitivne tečajne razlike	145		4.017	4.017		1.421	1.421
7. Ostali prihodi od ulaganja	146			0			0
<b>III. Prihodi od provizija i naknada</b>	<b>147</b>		284.946	284.946		392.696	392.696
<b>IV. Ostali osigurateljno-tehnički prihodi, neto od reosiguranja</b>	<b>148</b>		255.433	255.433		2.680.542	2.680.542
<b>V. Ostali prihodi</b>	<b>149</b>		242.695	242.695		1.369.245	1.369.245
<b>VI. Izdaci za osigurane slučajeve, neto (AOP 151 + 155)</b>	<b>150</b>	0	-75.783.598	-75.783.598	0	-76.772.313	-76.772.313
1. Likvidirane štete (AOP 152 do 154)	151	0	-59.856.922	-59.856.922	0	-64.134.703	-64.134.703
1.1. Bruto iznos	152		-60.011.702	-60.011.702		-64.752.761	-64.752.761
1.2. Udio suosiguratelja	153			0			0
1.3. Udio reosiguratelja	154		154.780	154.780		618.057	618.057
2. Promjena pričuva za štete (AOP 156 do 158)	155	0	-15.926.676	-15.926.676	0	-12.637.610	-12.637.610
2.1. Bruto iznos	156		-15.732.642	-15.732.642		-12.898.437	-12.898.437
2.2. Udio suosiguratelja	157			0			0
2.3. Udio reosiguratelja	158		-194.034	-194.034		260.827	260.827
<b>VII. Promjena matematičke pričuve i ostalih tehničkih pričuva, neto od reosiguranja (AOP 160 + 163)</b>	<b>159</b>	0	0	0	0	0	0
1. Promjena matematičke pričuve osiguranja (AOP 161 + 162)	160	0	0	0	0	0	0
1.1. Bruto iznos	161			0			0
1.2. Udio reosiguratelja	162			0			0
2. Promjena ostalih tehn. pričuva, neto od reosiguranja (AOP 164 do 166)	163	0	0	0	0	0	0
2.1. Bruto iznos	164			0			0
2.2. Udio suosiguratelja	165			0			0
2.3. Udio reosiguratelja	166			0			0
<b>VIII. Promjena posebne pričuve za osiguranje iz skupine životnih</b>	<b>167</b>	0	0	0	0	0	0
1. Bruto iznos	168			0			0
2. Udio suosiguratelja	169			0			0
3. Udio reosiguratelja	170			0			0
<b>IX. Izdaci za povrate premija (bonusi i popusti), neto od reosiguranja</b>	<b>171</b>	0	0	0	0	0	0
1. Ovisni o rezultatu (bonusi)	172			0			0
2. Neovisni o rezultatu (popusti)	173			0			0

# JADRANSKO

<b>X. Poslovni rashodi (izdaci za obavljanje djelatnosti), neto (AOP 175+179)</b>	<b>174</b>	0	-63.125.372	-63.125.372	0	-56.168.917	-56.168.917
1. Troškovi pribave (AOP 176 do 178)	175	0	-5.740.450	-5.740.450	0	-4.069.465	-4.069.465
1.1. Provizija	176		-1.556.345	-1.556.345		-1.790.531	-1.790.531
1.2. Ostali troškovi pribave	177		-4.184.105	-4.184.105		-2.278.934	-2.278.934
1.3. Promjena razgraničenih troškova pribave	178			0			0
2. Troškovi uprave (administrativni troškovi) (AOP 180 do 182)	179	0	-57.384.921	-57.384.921	0	-52.099.452	-52.099.452
2.1. Amortizacija materijalne imovine	180		-2.586.843	-2.586.843		-2.548.943	-2.548.943
2.2. Plaće, porezi i doprinosi iz i na plaće	181		-21.327.491	-21.327.491		-22.490.371	-22.490.371
2.3. Ostali troškovi uprave	182		-33.470.587	-33.470.587		-27.060.138	-27.060.138
<b>XI. Troškovi ulaganja (AOP 184 do 189)</b>	<b>183</b>	0	-954.933	-954.933	0	-1.553.715	-1.553.715
1. Amortizacija (građevinski objekti koji ne služe društvu za obavljanje djelatnosti)	184		-251.133	-251.133		-279.000	-279.000
2. Kamate	185		-703.800	-703.800		-424.466	-424.466
3. Umanjenje vrijednosti ulaganja	186			0			0
4. Gubici ostvareni pri prodaji (realizaciji) financijske imovine	187			0		-416.513	-416.513
5. Usklađivanje financijske imovine po fer vrijednosti kroz RDG	188			0			0
6. Negativne tečajne rezlike	189			0		-433.736	-433.736
7. Ostali troškovi ulaganja	190			0			0
<b>XII. Ostali tehnički troškovi, neto od reosiguranja (AOP 192 + 193)</b>	<b>191</b>	0	-9.732.225	-9.732.225	0	-11.460.406	-11.460.406
1. Troškovi za preventivnu djelatnost	192		-78.722	-78.722		-83.269	-83.269
2. Ostali tehnički troškovi osiguranja	193		-9.653.503	-9.653.503		-11.377.137	-11.377.137
<b>XIII. Ostali troškovi, uključujući vrijednosna usklađenja</b>	<b>194</b>			0			0
<b>XIV. Dobit ili gubitak obračunskog razdoblja prije poreza (AOP 124+133+147+148+149+150+159+167+171+174+183+191+194)</b>	<b>195</b>	0	13.700.789	13.700.789	0	20.216.821	20.216.821
<b>XV. Porez na dobit ili gubitak (AOP 197+198)</b>	<b>196</b>	0	-3.151.181	-3.151.181	0	-4.649.869	-4.649.869
1. Tekući porezni trošak	197		-3.151.181	-3.151.181		-4.649.869	-4.649.869
2. Odgođeni porezni trošak (prihod)	198			0			0
<b>XVI. Dobit ili gubitak obračunskog razdoblja poslije poreza (AOP 195-196)</b>	<b>199</b>	0	10.549.607	10.549.607	0	15.566.953	15.566.953
1. Pripisano imateljima kapitala matice	200			0			0
2. Pripisano nekontrolirajućim interesima	201			0			0
<b>XVII. UKUPNI PRIHODI</b>	<b>202</b>		163.296.917	163.296.917		166.172.173	166.172.173
<b>XVIII. UKUPNI RASHODI</b>	<b>203</b>		-152.747.309	-152.747.309		-150.805.221	-150.805.221
<b>IX. Ostala sveobuhvatna dobit (205 do 211 - 212)</b>	<b>204</b>	0	0	0	0	0	0
1. Dobici/gubici proizašli iz preračunavanja financijskih izvještaja	205			0			0
2. Dobici/gubici proizašli iz revalorizacije financijske imovine raspoložive	206			0			0
3. Dobici/gubici proizašli iz revalorizacije zemljišta i građevinskih objekata koji	207			0			0
4. Dobici/gubici proizašli iz revalorizacije druge materijalne (osim zemljišta i nekretnina) i nematerijalne imovine	208			0			0
5. Učinci od instrumenata zaštite novčanog toka	209			0			0
6. Aktuarski dobici/gubici po mirovinskim planovima s definiranim mirovinama	210			0			0
7. Udio u ostaloj sveobuhvatnoj dobiti pridruženih društava	211			0			0
8. Porez na dobit na ostalu sveobuhvatnu dobit	212			0			0
<b>XX. Ukupna sveobuhvatna dobit (199+204)</b>	<b>213</b>	0	10.549.607	10.549.607	0	15.566.953	15.566.953
1. Pripisano imateljima kapitala matice	214			0			0
2. Pripisano nekontrolirajućim interesima	215			0			0
<b>XXI. Reklasifikacijske usklade</b>	<b>216</b>	0	0	0	0	0	0

Rast neto dobiti u odnosu na isto razdoblje prethodne godine iznosi 47,56%.

# JADRANSKO

## 2.2. BILANCA NA DAN 31.03.2012.

Naziv pozicije	AOP oznaka	u kunama					
		Prethodno razdoblje			Tekuće razdoblje		
		Život	Neživot	Ukupno	Život	Neživot	Ukupno
1	2	3	4	5(3+4)	6	7	8(6+7)
<b>AKTIVA</b>							
<b>A. POTRAŽIVANJA ZA UPISANI A NEUPLAĆENI KAPITAL (002+003)</b>	<b>001</b>	0	0	0	0	0	0
1. Kapital pozvan da se plati	002		0	0		0	0
2. Kapital nije pozvan da se plati	003		0	0		0	0
<b>B. NEMATERIJALNA IMOVINA (005-006)</b>	<b>004</b>	0	32.839.091	32.839.091	0	19.944.876	19.944.876
1. Goodwill	005		32.284.203	32.284.203		18.687.551	18.687.551
2. Ostala nematerijalna imovina	006		554.888	554.888		1.257.327	1.257.327
<b>C. MATERIJALNA IMOVINA (008 do 010)</b>	<b>007</b>	0	358.042.908	358.042.908	0	348.913.205	348.913.205
1. Zemljišta i građevinski objekti koji služe društvu za provođenje djelatnosti	008		339.178.837	339.178.837		332.456.037	332.456.037
2. Oprema	009		13.086.680	13.086.680		11.389.809	11.389.809
3. Ostala materijalna imovina i zalihe	010		3.777.389	3.777.389		5.067.359	5.067.359
<b>D. ULAGANJA (012+013+017+036)</b>	<b>011</b>	0	1.135.544.681	1.135.544.681	0	1.220.422.258	1.220.422.258
<b>I. Ulaganja u zemljišta i građevinske objekte koji ne služe društvu za provođenje djelatnosti</b>	<b>012</b>		255.273.344	255.273.344		252.320.522	252.320.522
<b>II. Ulaganja u podružnice, pridružena društva i sudjelovanje u zajedničkim ulaganjima (014 do 016)</b>	<b>013</b>	0	0	0	0	0	0
1. Dionice i udjeli u podružnicama	014						
2. Dionice i udjeli u pridruženim društvima	015						
3. Sudjelovanje u zajedničkim ulaganjima	016						
<b>III. Ostala financijska ulaganja (018+021+026+032)</b>	<b>017</b>	0	880.271.317	880.271.317	0	968.101.737	968.101.737
1. Ulaganja koja se drže do dospijeća (019-020)	018		3.767.361	3.767.361		3.384.789	3.384.789
1.1. Dužnički vrijednosni papiri i drugi vrijednosni papiri s fiksnim prihodom	019		3.767.361	3.767.361		3.384.789	3.384.789
1.2. Ostala ulaganja koja se drže do dospijeća	020						
2. Ulaganja raspoloživa za prodaju (022 do 025)	021	0	341.924.837	341.924.837	0	418.518.051	418.518.051
2.1. Dionice, udjeli i drugi vrijednosni papiri koji donose promjenjiv prihod	022		288.538.323	288.538.323		287.206.561	287.206.561
2.2. Dužnički vrijednosni papiri i drugi vrijednosni papiri s fiksnim prihodom	023		35.402.643	35.402.643		107.515.388	107.515.388
2.3. Udjeli u investicijskim fondovima	024		17.983.872	17.983.872		23.794.101	23.794.101
2.4. Ostala ulaganja raspoloživa za prodaju	025						
3. Ulaganja po fer vrijednosti kroz račun dobiti i gubitka (027 do 031)	026	0	0	0	0	0	0
3.1. Dionice, udjeli i drugi vrijednosni papiri koji donose promjenjiv prihod	027						
3.2. Dužnički vrijednosni papiri i drugi vrijednosni papiri s fiksnim prihodom	028						
3.3. Derivativni financijski instrumenti	029						
3.4. Udjeli u investicijskim fondovima	030						
3.5. Ostala ulaganja	031						
4. Depoziti, zajmovi i potraživanja (033 do 035)	032	0	534.579.118	534.579.118	0	548.200.897	548.200.897
4.1. Depoziti kod kreditnih institucija (banaka)	033		47.125.579	47.125.579		74.285.388	74.285.388
4.2. Zajmovi	034		208.718.968	208.718.968		157.548.002	157.548.002
4.3. Ostali zajmovi i potraživanja	035		278.734.572	278.734.572		314.367.507	314.367.507
<b>IV. Depoziti kod preuzetog poslovanja osiguranja u reosiguranje (depoziti kod cedenta)</b>	<b>036</b>						
<b>E. ULAGANJA ZA RAČUN I RIZIK VLASNIKA POLICA ŽIVOTNOG OSIGURANJA</b>	<b>037</b>						
<b>F. UDIO REOSIGURANJA U TEHNIČKIM PRIČUVAMA (039 do 045)</b>	<b>038</b>	0	9.186.641	9.186.641	0	5.047.575	5.047.575
1. Prijenosne premije, udio reosiguranja	039		1.428.884	1.428.884		1.442.744	1.442.744
2. Matematička pričuva osiguranja, udio reosiguranja	040						
3. Pričuva šteta, udio reosiguranja	041		7.757.757	7.757.757		3.604.830	3.604.830
4. Pričuve za povrate premija ovisne i neovisne o rezultatu (bonusi i popusti), udio reosiguranja	042						
5. Pričuva za kolebanje šteta, udio reosiguranja	043						
6. Druge tehničke pričuve osiguranja, udio reosiguranja	044						
7. Posebna pričuva za osiguranje iz skupine životnih osiguranja kod kojih ugovaratelj osiguranja preuzima investicijski rizik, udio reosiguranja	045						
<b>G. ODGOBEHA I TEKUĆA POREZNA IMOVINA (047-048)</b>	<b>046</b>	0	0	0	0	0	0
1. Odgođena porezna imovina	047						
2. Tekuća porezna imovina	048						
<b>H. POTRAŽIVANJA (050-053-054)</b>	<b>049</b>	0	113.743.721	113.743.721	0	122.198.492	122.198.492
<b>1. Potraživanja iz neposrednih poslova osiguranja (051+052)</b>	<b>050</b>	0	79.254.764	79.254.764	0	76.600.070	76.600.070
1.1. Od ugovaratelja osiguranja	051		79.170.761	79.170.761		76.516.067	76.516.067
1.2. Od zastupnika, odnosno posrednika u osiguranju	052		84.003	84.003		84.003	84.003
<b>2. Potraživanja iz poslova suosiguranja i reosiguranja</b>	<b>053</b>		6.500	6.500		27.761	27.761
<b>3. Ostala potraživanja (055 do 057)</b>	<b>054</b>	0	34.482.457	34.482.457	0	45.570.662	45.570.662
3.1. Potraživanja iz drugih poslova osiguranja	055		12.556.740	12.556.740		13.901.114	13.901.114
3.2. Potraživanja za prinose na ulaganja	056		3.434.451	3.434.451		3.866.837	3.866.837
3.3. Ostala potraživanja	057		18.491.266	18.491.266		27.802.710	27.802.710
<b>I. OSTALA IMOVINA (059-063-064)</b>	<b>058</b>	0	65.362.532	65.362.532	0	75.647.235	75.647.235
<b>1. Novac u banci i blagajni (060 do 062)</b>	<b>059</b>	0	22.352.260	22.352.260	0	24.269.571	24.269.571
1.1. Sredstva na poslovnom računu	060		22.311.681	22.311.681		23.890.596	23.890.596
1.2. Sredstva na računu imovine za pokriće matematičke pričuve	061						
1.3. Novčana sredstva u blagajni	062		40.579	40.579		378.975	378.975
<b>2. Dugotrajna imovina namjenjena za prodaju i prestanak poslovanja</b>	<b>063</b>						
<b>3. Ostalo</b>	<b>064</b>		43.010.272	43.010.272		51.377.663	51.377.663
<b>J. PLAĆENI TROŠKOVI BUDUĆEG RAZDOBLJA I NEDOSPJELA NAPLATA PRIHODA (066 do 068)</b>	<b>065</b>	0	447.405	447.405	0	720.275	720.275
1. Razgraničene kamate i najamnine	066		447.405	447.405		476.476	476.476
2. Razgraničeni troškovi pribave	067						
3. Ostali plaćeni troškovi budućeg razdoblja i nedospjela naplata prihoda	068					243.797	243.797
<b>K. UKUPNO AKTIVA (001+004+007+011+037+038+046+049+058+065)</b>	<b>069</b>	0	1.713.166.957	1.713.166.957	0	1.792.893.917	1.792.893.917
<b>L. IZVANBILANČNI ZAPISI</b>	<b>070</b>						



# JADRANSKO

u kunama							
Naziv pozicije	AOP oznaka	Prethodno razdoblje			Tekuće razdoblje		
		Život	Neživot	Ukupno	Život	Neživot	Ukupno
1	2	3	4	5(3+4)	6	7	8(6+7)
<b>PASIVA</b>							
<b>A. KAPITAL I REZERVE (072+076+077+081+085+088)</b>	<b>071</b>	0	614.821.939	614.821.939	0	700.844.153	700.844.153
<b>1. Upisani kapital (073 do 075)</b>	<b>072</b>	0	50.000.000	50.000.000	0	50.000.000	50.000.000
1.1. Uplaćeni kapital - redovne dionice	073		50.000.000	50.000.000		50.000.000	50.000.000
1.2. Uplaćeni kapital - povlaštene dionice	074			0			0
1.3. Kapital pozvan da se plati	075			0			0
<b>2. Premije na emitirane dionice (rezerve kapitala)</b>	<b>076</b>			0			0
<b>3. Revalorizacijske rezerve (078 do 080)</b>	<b>077</b>	0	323.172.122	323.172.122	0	316.526.370	316.526.370
3.1. Zemljišta i građevinskih objekata	078		281.725.714	281.725.714		280.937.763	280.937.763
3.2. Financijskih ulaganja	079		41.446.408	41.446.408		35.588.608	35.588.608
3.3. Ostale revalorizacijske rezerve	080			0			0
<b>4. Rezerve (082 do 084)</b>	<b>081</b>	0	138.761.535	138.761.535	0	138.761.535	138.761.535
4.1. Zakonske rezerve	082		91.154.569	91.154.569		91.154.569	91.154.569
4.2. Statutarna rezerva	083			0			0
4.3. Ostale rezerve	084		47.606.966	47.606.966		47.606.966	47.606.966
<b>5. Prenesena (zadržana) dobit ili gubitak (086 + 087)</b>	<b>085</b>	0	92.338.675	92.338.675	0	179.989.295	179.989.295
5.1. Zadržana dobit	086		92.338.675	92.338.675		179.989.295	179.989.295
5.2. Preneseni gubitak (-)	087			0			0
<b>6. Dobit ili gubitak tekućeg obračunskog razdoblja (089+090)</b>	<b>088</b>	0	10.549.607	10.549.607	0	15.566.953	15.566.953
6.1. Dobit tekućeg obračunskog razdoblja	089		10.549.607	10.549.607		15.566.953	15.566.953
6.2. Gubitak tekućeg obračunskog razdoblja (-)	090			0			0
<b>B. OBEVEZ DRUGOG REDA (PODREĐENE OBEVEZ)</b>	<b>091</b>			0			0
<b>C. TEHNIČKE PRIČUVE (093 do 098)</b>	<b>092</b>	0	864.068.103	864.068.103	0	846.077.485	846.077.485
1. Prijenosne premije, bruto iznos	093		316.814.071	316.814.071		317.038.911	317.038.911
2. Matematička pričuva osiguranja, bruto iznos	094			0			0
3. Pričuva šteta, bruto iznos	095		547.254.031	547.254.031		529.038.574	529.038.574
4. Pričuve za povrate premija ovisne i neovisne o rezultatu (bonusi i popusti), bruto iznos	096			0			0
5. Pričuva za kolebanje šteta, bruto iznos	097			0			0
6. Druge tehničke pričuve osiguranja, bruto iznos	098			0			0
<b>D. POSEBNA PRIČUVA ZA OSIGURANJE IZ SKUPINE ŽIVOTNIH OSIGURANJA KOD KOJIH UGOVARATELJ OSIGURANJA PREUZIMA INVESTICIJSKI RIZIK, bruto iznos</b>	<b>099</b>			0			0
<b>E. OSTALE PRIČUVE (101 + 102)</b>	<b>100</b>	0	0	0	0	0	0
1. Pričuve za mirovine i slične obveze	101			0			0
2. Ostale pričuve	102			0			0
<b>F. ODGOĐENA I TEKUĆA POREZNA OBEVA (104 + 105)</b>	<b>103</b>	0	84.953.051	84.953.051	0	95.003.440	95.003.440
1. Odgođena porezna obveza	104		80.367.434	80.367.434		79.129.272	79.129.272
2. Tekuća porezna obveza	105		4.585.617	4.585.617		15.874.168	15.874.168
<b>G. DEPOZITI ZADRŽANI IZ POSLA PREDANOG U REOSIGURANJE</b>	<b>106</b>			0			0
<b>H. FINANCIJSKE OBEVEZ (108 do 110)</b>	<b>107</b>	0	30.904.114	30.904.114	0	19.797.411	19.797.411
1. Obveze po zajmovima	108		30.851.896	30.851.896		19.791.824	19.791.824
2. Obveze po izdanim vrijednosnim papirima	109			0			0
3. Ostale financijske obveze	110		52.218	52.218		5.587	5.587
<b>I. OSTALE OBEVEZ (112 do 115)</b>	<b>111</b>	0	86.034.742	86.034.742	0	94.611.046	94.611.046
1. Obveze proizašle iz neposrednih poslova osiguranja	112		3.712.180	3.712.180		4.808.236	4.808.236
2. Obveze proizašle iz poslova suosiguranja i reosiguranja	113		3.072.477	3.072.477		1.807.613	1.807.613
3. Obveze za otuđenje i prekinuto poslovanje	114			0			0
4. Ostale obveze	115		79.250.086	79.250.086		87.995.197	87.995.197
<b>J. ODGOĐENO PLAĆANJE TROŠKOVA I PRIHOD BUDUĆEG RAZDOBLJA (117+118)</b>	<b>116</b>	0	33.385.007	33.385.007	0	36.560.381	36.560.381
1. Razgraničena provizija reosiguranja	117			0			0
2. Ostalo odgođeno plaćanje troškova i prihod budućeg razdoblja	118		33.385.007	33.385.007		36.560.381	36.560.381
<b>K. UKUPNA PASIVA (071+091+092+099+100+103+106+107+111+116)</b>	<b>119</b>	0	1.714.168.957	1.714.168.957	0	1.792.893.917	1.792.893.917
<b>L. IZVANBILANČNI ZAPISI</b>	<b>120</b>			0			0
<b>DODATAK BILANCI (popunjavanje obveznik koji sastavlja konsolidirani financijski izvještaj)</b>							
<b>M. KAPITAL I REZERVE (122+123)</b>	<b>121</b>	0	0	0	0	0	0
1. Pripisano imateljima kapitala matice	122			0			0
2. Pripisano nekontrolirajućim interesima	123			0			0

Ukupna aktiva povećala se za 4,65% u odnosu na isto razdoblje prošle godine.

# JADRANSKO

## 2.3. PROMJENE KAPITALA ZA RAZDOBLJE OD 01.01. DO 31.03. 2012.

Opis stavke	AOP oznaka	Raspodjeljivo vlasnicima matice							Raspodjeljivo nekontrolirajućem interesu	Ukupno kapital i rezerve (9+10)
		Uplaćeni kapital (redovne i povlaštene dionice)	Premije na emitirane dionice	Revalorizacijske rezerve	Rezerve (zakonske, statutarne, ostale)	Zadržana dobit ili preneseni gubitak	Dobit/gubitak tekuće godine	Ukupno kapital i rezerve (3 do 8)		
		3	4	5	6	7	8	9		
<b>I. Stanje 1. siječnja prethodne godine</b>	<b>001</b>	50.000.000		322.248.048	138.761.535	47.515.556	45.861.031	604.386.171		604.386.171
1. Promjena računovodstvenih politika	002							0		0
2. Ispravak pogreški prethodnih razdoblja	003							0		0
<b>II. Stanje 1. siječnja prethodne godine</b>	<b>004</b>	50.000.000	0	322.248.048	138.761.535	47.515.556	45.861.031	604.386.171	0	604.386.171
<b>III. Sveobuhvatna dobit ili gubitak prethodne godine (AOP 005 do 011)</b>	<b>005</b>	0	0	6.525.819	0	0	93.866.921	100.392.739	0	100.392.739
1. Dobit ili gubitak razdoblja	006						93.866.921	93.866.921		93.866.921
2. Ostala sveobuhvatna dobit ili gubitak prethodne godine (AOP 008 do 011)	007	0	0	6.525.819	0	0	0	6.525.819	0	6.525.819
2.1. Nerealizirani dobiti ili gubici od materijalne	008			3.571.009				3.571.009		3.571.009
2.2. Nerealizirani dobiti ili gubici od financijske	009			2.954.810				2.954.810		2.954.810
2.3. Realizirani dobiti ili gubici od financijske	010							0		0
2.4. Ostale nevladničke promjene kapitala	011							0		0
<b>IV. Transakcije s vlasnicima (prethodno razdoblje) (AOP 013 do 016)</b>	<b>012</b>	0	0	-14.359.982	0	38.606.818	-45.861.031	-21.614.195	0	-21.614.195
1. Povećanje/smanjenje upisanog kapitala	013							0		0
2. Ostale uplate vlasnika	014							0		0
3. Isplata udjela u dobiti/dividenda	015					-12.000.000		-12.000.000		-12.000.000
4. Ostale raspodjele vlasnicima	016			-14.359.982		50.606.818	-45.861.031	-9.614.195		-9.614.195
<b>V. Stanje na zadnji dan izvještajnog</b>	<b>017</b>	50.000.000	0	314.413.885	138.761.535	86.122.374	93.866.921	683.164.715	0	683.164.715
<b>VI. Stanje 1. siječnja tekuće godine</b>	<b>018</b>	50.000.000		314.413.885	138.761.535	86.122.374	93.866.921	683.164.715		683.164.715
1. Promjena računovodstvenih politika	019							0		0
2. Ispravak pogreški prethodnih razdoblja	020							0		0
<b>VII. Stanje 1. siječnja tekuće godine</b>	<b>021</b>	50.000.000	0	314.413.885	138.761.535	86.122.374	93.866.921	683.164.715	0	683.164.715
<b>VIII. Sveobuhvatna dobit ili gubitak tekuće godine (AOP 023+024)</b>	<b>022</b>	0	0	2.112.485	0	0	15.566.953	17.679.437	0	17.679.437
1. Dobit ili gubitak prethodnog razdoblja	023						15.566.953	15.566.953		15.566.953
2. Ostala sveobuhvatna dobit ili gubitak tekuće godine (AOP 025 do 028)	024	0	0	2.112.485	0	0	0	2.112.485	0	2.112.485
2.1. Nerealizirani dobiti ili gubici od materijalne	025							0		0
2.2. Nerealizirani dobiti ili gubici od financijske	026			2.112.485				2.112.485		2.112.485
2.3. Realizirani dobiti ili gubici od financijske	027							0		0
2.4. Ostale nevladničke promjene kapitala	028							0		0
<b>IX. Transakcije s vlasnicima (tekuće razdoblje) (AOP 030 do 033)</b>	<b>029</b>	0	0	0	0	93.866.921	-93.866.921	0	0	0
1. Povećanje/smanjenje temeljnog kapitala	030							0		0
2. Ostale uplate vlasnika	031							0		0
3. Isplata udjela u dobiti/dividenda	032							0		0
4. Ostale transakcije s vlasnicima	033					93.866.921	-93.866.921	0		0
<b>X. Stanje na zadnji dan izvještajnog razdoblja u tekućoj godini (AOP 021+022+029)</b>	<b>034</b>	50.000.000	0	316.526.370	138.761.535	179.989.295	15.566.953	700.844.153	0	700.844.153

# JADRANSKO

## 2.4. IZVJEŠTAJ O NOVČANOM TOKU ZA RAZDOBLJE OD 01. 01. DO 31. 03. 2012.

Opis pozicije	AOP oznaka	Prethodno razdoblje	u kunama
			Tekuće razdoblje
1	2	3	4
<b>I. NOVČANI TOK IZ POSLOVNIH AKTIVNOSTI (002+013+031)</b>	<b>001</b>	-12.388.553	49.746.607
<b>1. Novčani tok prije promjene poslovne imovine i obveza (AOP 003+004)</b>	<b>002</b>	12.561.160	15.418.846
1.1. Dobit/gubitak prije poreza	003	13.700.789	20.216.821
1.2. Usklađenja: (AOP 005 do 012)	004	-1.139.629	-4.797.975
1.2.1. Amortizacija nekretnina i opreme	005	2.814.199	2.674.637
1.2.2. Amortizacija nematerijalne imovine	006	23.777	76.653
1.2.3. Umanjenje vrijednosti i dobici/gubici od svođenja na fer vrijednost	007	0	0
1.2.4. Troškovi kamata	008	703.800	424.466
1.2.5. Prihodi od kamata	009	-6.616.999	-7.965.676
1.2.6. Udjeli u dobiti pridruženih društava	010		0
1.2.7. Dobici/gubici od prodaje materijalne imovine (uključujući zemljišta i građevinske objekte)	011	-8.965	-10.806
1.2.8. Ostala usklađenja	012	1.944.558	2.751
<b>2. Povećanje/smanjenje poslovne imovine i obveza (AOP 014 do 030)</b>	<b>013</b>	-21.748.138	35.666.458
2.1. Povećanje/smanjenje ulaganja raspoloživih za prodaju	014	5.064.283	-1.435.931
2.2. Povećanje/smanjenje ulaganja koja se vrednuju po fer vrijednosti kroz račun dobiti i gubitka	015		0
2.3. Povećanje/smanjenje depozita, zajmova i potraživanja	016	-4.734.348	10.000.000
2.4. Povećanje/smanjenje depozita kod preuzetog poslovanja osiguranja u reosiguranje	017		0
2.5. Povećanje/smanjenje ulaganja za račun i rizik vlasnika polica životnog osiguranja	018		0
2.6. Povećanje/smanjenje udjela reosiguranja u tehničkim pričuvama	019	-27.688	2.524
2.7. Povećanje/smanjenje porezne imovine	020		0
2.8. Povećanje/smanjenje potraživanja	021	-3.310.247	9.799.156
2.9. Povećanje/smanjenje ostale imovine	022	-8.711.510	19.495
2.10. Povećanje/smanjenje plaćenih troškova budućeg razdoblja i nedospjele naplate prihoda	023	0	196.602
2.11. Povećanje/smanjenje tehničkih pričuva	024	3.780.466	-41.019
2.12. Povećanje/smanjenje tehničkih pričuva životnog osiguranja kada ugovaratelj snosi rizik ulaganja	025		0
2.13. Povećanje/smanjenje poreznih obveza	026	-1.088.306	528.121
2.14. Povećanje/smanjenje depozita zadržanih iz posla predanog u reosiguranje	027		0
2.15. Povećanje/smanjenje financijskih obveza	028	29.310	11.908.595
2.16. Povećanje/smanjenje ostalih obveza	029	-12.750.098	4.688.914
2.17. Povećanje/smanjenje odgođenog plaćanja troškova i prihoda budućeg razdoblja	030	0	0
<b>3. Plaćeni porez na dobit</b>	<b>031</b>	-3.201.575	-1.338.697
<b>II. NOVČANI TOK IZ ULAGAČKIH AKTIVNOSTI (AOP 033 do 046)</b>	<b>032</b>	7.456.502	-51.804.894
1. Primici od prodaje materijalne imovine	033	30.000	21.000
2. Izdaci za nabavu materijalne imovine	034	-415.321	-345.473
3. Primici od prodaje nematerijalne imovine	035	0	0
4. Izdaci za nabavu nematerijalne imovine	036	-319.804	-2.845
5. Primici od prodaje zemljišta i građevinskih objekata koji ne služe društvu za provođenje djelatnosti	037	0	0
6. Izdaci za nabavu zemljišta i građevinskih objekata koji ne služe društvu za provođenje djelatnosti	038	0	0
7. Povećanje/smanjenje ulaganja u podružnice, pridružena društva i sudjelovanje u zajedničkim ulaganjima	039	0	0
10. Primici od ulaganja koja se drže do dospjeća	040	0	0
11. Izdaci za ulaganja koja se drže do dospjeća	041	0	-3.383.370
12. Primici od prodaje vrijednosnih papira i udjela	042	6.000.000	-30.709.692
13. Izdaci za ulaganja u vrijednosne papire i udjele	043	0	0
14. Primici od dividendi i udjela u dobiti	044	1.871.775	0
15. Primici sa naslova otplate danih kratkoročnih i dugoročnih zajmova	045	197.964.562	24.623.308
16. Izdaci za dane kratkoročne i dugoročne zajmove	046	-197.674.710	-42.007.823
<b>III. NOVČANI TOK OD FINANCIJSKIH AKTIVNOSTI (AOP 048 do 052)</b>	<b>047</b>	3.914.720	-2.443.488
1. Novčani primici uslijed povećanja temeljnog kapitala	048		
2. Novčani primici od primljenih kratkoročnih i dugoročnih zajmova	049	23.800.000	28.080.836
3. Novčani izdaci za otplatu primljenih kratkoročnih i dugoročnih zajmova	050	-19.871.552	-28.087.251
4. Novčani izdaci za otkup vlastitih dionica	051		
5. Novčani izdaci za isplatu udjela u dobiti (dividendi)	052	-13.728	-2.437.072
<b>ČISTI NOVČANI TOK (AOP 001 + 032 + 047)</b>	<b>053</b>	-1.017.330	-4.501.775
<b>IV. UČINCI PROMJENE TEČAJEVA STRANIH VALUTA NA NOVAC I NOVČANE EKVIVALENTE</b>	<b>054</b>		
<b>V. NETO POVEĆANJE/SMANJENJE NOVCA I NOVČANIH EKVIVALENATA (053+054)</b>	<b>055</b>	-1.017.330	-4.501.775
Novac i novčani ekvivalenti na početku razdoblja	056	23.369.590	36.626.472
Novac i novčani ekvivalenti na kraju razdoblja (AOP 055 + 056)	057	22.352.260	32.124.698

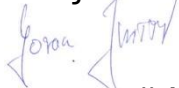
### 3. IZJAVA OSOBA ODGOVORNIH ZA SASTAVLJANJE FINACIJSKIH IZVJEŠTAJA

Na temelju članka 407. do 410. Zakona o tržištu kapitala (NN 88/08) izjavljujemo da su prema našem najboljem saznanju:

Financijski izvještaji Društva sastavljeni uz primjenu Međunarodnih standarda financijskog izvješćivanja (MSFI), a u skladu su s hrvatskim Zakonom o računovodstvu, te daju cjelovit i istinit prikaz imovine i obveza, gubitka i dobitka, financijskog položaja i poslovanja Društva


Financijski izvještaji sadrže istinit prikaz razvoja, rezultata poslovanja i položaja Društva kao izdavatelja.

Izvještaje sastavio:  
Predsjednik Uprave



Goran Jurišić

Odgovorne osobe:  
Predsjednik Uprave:



Goran Jurišić



Prokuristica:



mr. sc. Sanja Ćorić