

JADRANSKO

**KVARTALNO IZVJEŠĆE UPRAVE
JADRANSKOG OSIGURANJA d.d.
na dan 31.03.2013.**

Zagreb, travanj 2013.

SADRŽAJ

1.	IZVJEŠTAJ UPRAVE NA 31.03.2013.	3
1.1.	ZNAČAJNI DOGAĐAJI KOJI SU UTJECALI NA POSLOVANJE	3
1.2.	POSLOVANJE DRUŠTVA	3
1.3.	POKAZATELJI USPJEŠNOSTI POSLOVANJA.....	5
2.	FINANCIJSKA IZVJEŠĆA.....	6
2.1.	RAČUN DOBITI I GUBITKA ZA RAZDOBLJE OD 01.01. DO 31.03.2013.	6
2.2.	BILANCA NA DAN 31.03.2013.....	8
2.3.	PROMJENE KAPITALA ZA RAZDOBLJE OD 01.01. DO 31.03.2013.....	10
2.4.	IZVJEŠTAJ O NOVČANOM TOKU ZA RAZDOBLJE OD 01.01. DO 31.03.2013.	11
3.	IZJAVA OSOBA ODGOVORNIH ZA SASTAVLJANJE FINACIJSKIH IZVJEŠTAJA	12

1. IZVJEŠTAJ UPRAVE NA 31.03.2013.

1.1. ZNAČAJNI DOGAĐAJI KOJI SU UTJECALI NA POSLOVANJE

Kao i u prethodnoj godini nastavljena su negativna kretanja hrvatskog gospodarstva u 2013. godini.

Navedeno stanje obilježeno je smanjenjem izravnih ulaganja, padom industrijske proizvodnje, povećanjem nelikvidnosti, povećanjem potrošačkih cijena hrane i naftnih derivata te povećanjem nezaposlenosti.

S obzirom na navedena gospodarska kretanja te na nepovoljna kretanja na tržištu vozila, tržište neživotnih osiguranja ostvarilo je smanjenje bruto zaračunatih premija u odnosu na prvi kvartal 2012. godine za 3,20%.

U strukturi zaračunatih bruto premija na tržištu osiguranja neživota u RH premije osiguranja imovine i premije osiguranja od odgovornosti za upotrebu motornih vozila predstavljaju najznačajniji udio, te iznosi 49,63 %.

U odnosu na prvi kvartal 2012., udio zaračunate bruto premije osiguranja od odgovornosti za upotrebu motornih vozila u ukupnim zaračunatim premijama neživotnih osiguranja bilježi rast s 26,90% na 36,50%, dok je udio zaračunatih bruto premija osiguranja cestovnih vozila u ukupnim zaračunatim premijama neživotnih osiguranja zabilježio povećanje sa 7,89% na 9,76%.

1.2. POSLOVANJE DRUŠTVA

Jadransko osiguranje d.d. je i u prvom tromjesečju 2013. godine kreiralo svoje ciljeve prema općem stanju na tržištu, imajući u vidu pad tržišta.

Društvo je u izvještajnom razdoblju ostvarilo neto dobit u iznosu od 29.487.646 kn, te je odnosu na isto razdoblje 2012. godine zabilježeno povećanje neto dobiti za 89,42%.

U promatranom razdoblju nije bilo statutarnih promjena vezanih za spajanje i pripajanje.

Naplata prihoda kreće se u okvirima koji su karakteristični za ovu djelatnost te ju Društvo uspješno realizira kroz kvalitetno razvijeni sustav odnosa sa svojim osiguranicima i adekvatne alate.

JADRANSKO

Društvo je u prvom kvartalu 2013. godine zabilježilo pad zaračunate premije od 0,68% u odnosu na isto razdoblje 2012. godine ali je unatoč tome zadržalo tržišni udio od 7,54% jer je i tržište palo za 3,2%.

Tijekom prvog kvartala 2013. godine zaključeno je 150.014 polica osiguranja od čega se 66.144 polica odnosi na obvezno osiguranje od autoodgovornosti.

Struktura portfelja Jadranskog osiguranja (uključena premija suosiguranja):

u 000 Kn	1.-03. 2012.	1.-03. 2013.	Index
Neživot	149.299	150.014	100,5
Autoodgovornost	67.374	66.144	98,2
Imovina	8.220	8.457	102,9
AutoKasko	6.227	6.055	97,2
Osobe [neživot]	64.173	62.074	96,7
Transport	62	95	153,2
Odgovornost	3.231	3.290	101,8
Zdravstveno	0	0	0,0
Ostalo	12	3.899	32.491,7

Najznačajniju realizaciju bruto zaračunate premije Društvo je imalo u skupini osiguranja od odgovornosti za upotrebu motornih vozila (72,20% ukupne zaračunate bruto premije), dok se na drugom mjestu u ukupnom udjelu realizirane bruto premije nalazi osiguranje cestovnih vozila (9,67% ukupne zaračunate bruto premije). U skupini ostala osiguranja najveći porast bilježi putno osiguranje (u odnosu na prvi kvartal 2012.godine broj zaključenih putnih osiguranja povećan je za 3.887 polica).

Ukupni prihod društva iznosi 157.874.928 kn, od čega na bruto zaračunatu premiju otpada 143.053.178 kn. Preostali dio prihoda čine financijski prihodi od plasmana zajmova, ulaganja u depozite, obveznice, nekretnine i ostale financijske instrumente.

Upravljaajući ulagačkom politikom Društvo se vodi konzervativnim pristupom i načelima sigurnosti, isplativosti, likvidnosti i disperzije, a kao rezultat navedenog pravca ulagačke politike Društvo je u prvom kvartalu 2013. najveći udio slobodnih novčanih sredstava plasiralo u depozite i dužničke vrijednosne papire.

Ukupni rashodi društva u promatranom razdoblju iznosili su 128.387.282 kn dok izdaci za osigurane slučajeve (štete) čine 29,80% zaračunate premije, odnosno 33,20% ukupnih rashoda.


JADRANSKO

Likvidnost na dan 31.03.2013. mjerena koeficijentom likvidnosti kojom HANFA prati sposobnost društva za osiguranje da podmiruje svoje obveze iznosila je 21,15.

1.3. POKAZATELJI USPJEŠNOSTI POSLOVANJA

Pozicije	I.KVARTAL 2012	I.KVARTAL 2013	INDEX 13/12
Ukupna aktiva po zaposlenom	2.183.793	2.241.864	102,7
Zaračunata premija po zaposlenom	175.436	175.096	99,8
Neto dobit po zaposlenom	18.961	36.093	190,4
Neto dobit po dionici	124,54	235,90	189,4
Ukupna rentabilnost dionice	4,53%	8,21%	181,2

Predsjednik Uprave:


Goran Jurišić



Prokuristica:


mr. sc. Sanja Ćorić

JADRANSKO

2. FINANCIJSKA IZVJEŠĆA

2.1. RAČUN DOBITI I GUBITKA ZA RAZDOBLJE OD 01.01. DO 31.03.2013.

Naziv pozicije	AOP oznaka	u kunama					
		Prethodno razdoblje			Tekuće razdoblje		
		Život	Neživot	Ukupno	Život	Neživot	Ukupno
1	2	3	4	5(3+4)	6	7	8(6+7)
I. Zараđene premije (prihodovane) (AOP 125 do 132)	124	0	151.375.447	151.375.447	0	147.892.003	147.892.003
1. Zараčunate bruto premije	125		144.033.217	144.033.217		143.053.178	143.053.178
2. Premije suosiguranja	126		34.584	34.584		21.925	21.925
3. Ispravak vrijednosti i naplaćeni ispravak vrijednosti premije osiguranja/suosiguranja	127		-2.238.964	-2.238.964		-1.598.907	-1.598.907
4. Premije predane u reosiguranje	128		-3.058.983	-3.058.983		-4.068.073	-4.068.073
5. Premije predane u suosiguranje	129		-70.513	-70.513		-100.586	-100.586
6. Promjena bruto pričuva prijenosnih premija	130		12.939.456	12.939.456		10.132.252	10.132.252
7. Promjena pričuva prijenosnih premija, udio reosiguratelja	131		-320.221	-320.221		397.202	397.202
8. Promjena pričuva prijenosnih premija, udio suosiguratelja	132		56.870	56.870		55.012	55.012
II. Prihodi od ulaganja (AOP 134 + 135 + 139 + 140 + 141 + 145 + 146)	133	0	10.354.243	10.354.243	0	8.648.162	8.648.162
1. Prihodi od podružnica, pridruženih društava i sudjelovanja u zajedničkim ulaganjima	134			0			0
2. Prihodi od ulaganja u zemljišta i građevinske objekte (AOP 136 do 138)	135	0	2.387.146	2.387.146	0	2.370.084	2.370.084
2.1. Prihodi od najma	136		2.387.146	2.387.146		2.370.084	2.370.084
2.2. Prihodi od povećanja vrijednosti zemljišta i građevinskih objekata	137			0			0
2.3. Prihodi od prodaje zemljišta i građevinskih objekata	138			0			0
3. Prihodi od kamata	139		7.965.676	7.965.676		6.127.404	6.127.404
4. Nerealizirani dobiti od ulaganja po fer vrijednosti kroz račun dobiti i gubitka	140			0			0
5. Dobici od prodaje (realizacije) financijskih ulaganja (AOP 142 do 144)	141	0	0	0	0	10.625	10.625
5.1. Ulaganja po fer vrijednosti kroz račun dobiti i gubitka	142			0			0
5.2. Ulaganja raspoloživa za prodaju	143			0		10.625	10.625
5.3. Ostali dobiti od prodaje financijskih ulaganja	144			0			0
6. Neto pozitivne tečajne razlike	145		1.421	1.421		140.049	140.049
7. Ostali prihodi od ulaganja	146			0			0
III. Prihodi od provizija i naknada	147		392.696	392.696		443.405	443.405
IV. Ostali osigurateljno-tehnički prihodi, neto od reosiguranja	148		2.680.542	2.680.542		292.148	292.148
V. Ostali prihodi	149		1.369.245	1.369.245		599.209	599.209
VI. Izdaci za osigurane slučajeve, neto (AOP 151 + 155)	150	0	-76.772.313	-76.772.313	0	-42.625.236	-42.625.236
1. Likvidirane štete (AOP 152 do 154)	151	0	-64.134.703	-64.134.703	0	-54.044.882	-54.044.882
1.1. Bruto iznos	152		-64.752.761	-64.752.761		-54.186.847	-54.186.847
1.2. Udio suosiguratelja	153		0	0			0
1.3. Udio reosiguratelja	154		618.057	618.057		141.965	141.965
2. Promjena pričuva za štete (AOP 156 do 158)	155	0	-12.637.610	-12.637.610	0	11.419.645	11.419.645
2.1. Bruto iznos	156		-12.898.437	-12.898.437		12.121.170	12.121.170
2.2. Udio suosiguratelja	157			0			0
2.3. Udio reosiguratelja	158		260.827	260.827		-701.525	-701.525
VII. Promjena matematičke pričuve i ostalih tehničkih pričuva, neto od reosiguranja (AOP 160 + 163)	159	0	0	0	0	0	0
1. Promjena matematičke pričuve osiguranja (AOP 161 + 162)	160	0	0	0	0	0	0
1.1. Bruto iznos	161			0			0
1.2. Udio reosiguratelja	162			0			0
2. Promjena ostalih tehn. pričuva, neto od reosiguranja (AOP 164 do 166)	163	0	0	0	0	0	0
2.1. Bruto iznos	164			0			0
2.2. Udio suosiguratelja	165			0			0
2.3. Udio reosiguratelja	166			0			0
VIII. Promjena posebne pričuve za osiguranje iz skupine životnih osiguranja kod kojih ugovaratelj osiguranja preuzima investicijski rizik, neto od reosiguranja (AOP 168 do 170)	167	0	0	0	0	0	0
1. Bruto iznos	168			0			0
2. Udio suosiguratelja	169			0			0
3. Udio reosiguratelja	170			0			0
IX. Izdaci za povrate premija (bonusi i popusti), neto od reosiguranja (AOP 172 + 173)	171	0	0	0	0	389.731	389.731
1. Ovisni o rezultatu (bonusi)	172			0		389.731	389.731
2. Neovisni o rezultatu (popusti)	173			0			0

JADRANSKO

X. Poslovni rashodi (izdaci za obavljanje djelatnosti), neto (AOP 175+179)	174	0	-56.168.917	-56.168.917	0	-69.885.831	-69.885.831
1. Troškovi pribave (AOP 176 do 178)	175	0	-4.069.465	-4.069.465	0	-40.014.878	-40.014.878
1.1. Provizija	176		-1.790.531	-1.790.531		-1.968.670	-1.968.670
1.2. Ostali troškovi pribave	177		-2.278.934	-2.278.934		-38.046.207	-38.046.207
1.3. Promjena razgraničenih troškova pribave	178			0			0
2. Troškovi uprave (administrativni troškovi) (AOP 180 do 182)	179	0	-52.099.452	-52.099.452	0	-29.870.953	-29.870.953
2.1. Amortizacija materijalne imovine	180		-2.548.943	-2.548.943		-3.053.197	-3.053.197
2.2. Plaće, porezi i doprinosi iz i na plaće	181		-22.490.371	-22.490.371		-8.073.650	-8.073.650
2.3. Ostali troškovi uprave	182		-27.060.138	-27.060.138		-18.744.106	-18.744.106
XI. Troškovi ulaganja (AOP 184 do 189)	183	0	-1.553.715	-1.553.715	0	-653.267	-653.267
1. Amortizacija (građevinski objekti koji ne služe društvu za obavljanje	184		-279.000	-279.000		-316.715	-316.715
2. Kamate	185		-424.466	-424.466		-295.414	-295.414
3. Umanjenje vrijednosti ulaganja	186			0		-428	-428
4. Gubici ostvareni pri prodaji (realizaciji) financijske imovine	187		-416.513	-416.513			0
5. Usklađivanje financijske imovine po fer vrijednosti kroz RDG	188			0			0
6. Negativne tečajne rezlike	189		-433.736	-433.736		-38.602	-38.602
7. Ostali troškovi ulaganja	190			0		-2.107	-2.107
XII. Ostali tehnički troškovi, neto od reosiguranja (AOP 192 + 193)	191	0	-11.460.406	-11.460.406	0	-6.804.681	-6.804.681
1. Troškovi za preventivnu djelatnost	192		-83.269	-83.269		-63.760	-63.760
2. Ostali tehnički troškovi osiguranja	193		-11.377.137	-11.377.137		-6.740.921	-6.740.921
XIII. Ostali troškovi, uključujući vrijednosna usklađenja	194			0			0
XIV. Dobit ili gubitak obračunskog razdoblja prije poreza (AOP 124+133+147+148+149+150+159+167+171+174+183+191+194)	195	0	20.216.821	20.216.821	0	38.295.644	38.295.644
XV. Porez na dobit ili gubitak (AOP 197+198)	196	0	-4.649.869	-4.649.869	0	-8.807.998	-8.807.998
1. Tekući porezni trošak	197		-4.649.869	-4.649.869		-8.807.998	-8.807.998
2. Odgođeni porezni trošak (prihod)	198			0			0
XVI. Dobit ili gubitak obračunskog razdoblja poslije poreza (AOP 195-196)	199	0	15.566.953	15.566.953	0	29.487.646	29.487.646
1. Pripisano imateljima kapitala matice	200			0			0
2. Pripisano nekontrolirajućim interesima	201			0			0
XVII. UKUPNI PRIHODI	202		166.172.173	166.172.173		157.874.928	157.874.928
XVIII. UKUPNI RASHODI	203		-150.805.221	-150.805.221		-128.387.282	-128.387.282
IX. Ostala sveobuhvatna dobit (205 do 211 - 212)	204	0	2.112.485	2.112.485	0	-242.008	-242.008
1. Dobici/gubici proizašli iz preračunavanja financijskih izvještaja	205			0			0
2. Dobici/gubici proizašli iz revalorizacije financijske imovine raspoložive	206		2.640.606	2.640.606		-302.510	-302.510
3. Dobici/gubici proizašli iz revalorizacije zemljišta i građevinskih objekata koji	207			0			0
4. Dobici/gubici proizašli iz revalorizacije druge materijalne (osim zemljišta)	208			0			0
5. Učinci od instrumenata zaštite novčanog toka	209			0			0
6. Aktuarski dobici/gubici po mirovinskim planovima s definiranim mirovinama	210			0			0
7. Udio u ostaloj sveobuhvatnoj dobiti pridruženih društava	211			0			0
8. Porez na dobit na ostalu sveobuhvatnu dobit	212		528.121	528.121		-60.501	-60.501
XX. Ukupna sveobuhvatna dobit (199+204)	213	0	17.679.437	17.679.437	0	29.245.638	29.245.638
1. Pripisano imateljima kapitala matice	214			0			0
2. Pripisano nekontrolirajućim interesima	215			0			0
XXI. Reklasifikacijske usklade	216	0	0	0	0	0	0

Porast neto dobiti u odnosu na isto razdoblje prethodne godine iznosi 89,42%.

JADRANSKO

2.2. BILANCA NA DAN 31.03.2013.

Naziv pozicije	AOP oznaka	u kunama					
		Prethodno razdoblje			Tekuće razdoblje		
		Život	Neživot	Ukupno	Život	Neživot	Ukupno
1	2	3	4	5(3+4)	6	7	8(6+7)
AKTIVA							
A. POTRAŽIVANJA ZA UPISANI A NEUPLAĆENI KAPITAL (002+003)	001	0	0	0	0	0	0
1. Kapital pozvan da se plati	002			0			0
2. Kapital nije pozvan da se plati	003			0			0
B. NEMATERIJALNA IMOVINA (005+006)	004	0	19.944.878	19.944.878	0	17.229.296	17.229.296
1. Goodwill	005		18.687.551	18.687.551		16.101.927	16.101.927
2. Ostala nematerijalna imovina	006		1.257.327	1.257.327		1.127.370	1.127.370
C. MATERIJALNA IMOVINA (008 do 010)	007	0	348.924.753	348.924.753	0	344.246.141	344.246.141
1. Zemljišta i građevinski objekti koji služe društvu za provođenje djelatnosti	008		332.487.598	332.487.598		330.539.502	330.539.502
2. Oprema	009		11.389.809	11.389.809		13.388.802	13.388.802
3. Ostala materijalna imovina i zalih	010		5.067.359	5.067.359		317.836	317.836
D. ULAGANJA (012+013+017+036)	011	0	1.220.410.710	1.220.410.710	0	1.287.681.196	1.287.681.196
I. Ulaganja u zemljišta i građevinske objekte koji ne služe društvu za provođenje djelatnosti	012		252.308.973	252.308.973		299.580.294	299.580.294
II. Ulaganja u podružnice, pridružena društva i sudjelovanje u zajedničkim ulaganjima (014 do 016)	013	0	0	0	0	0	0
1. Dionice i udjeli u podružnicama	014			0			0
2. Dionice i udjeli u pridruženim društvima	015			0			0
3. Sudjelovanje u zajedničkim ulaganjima	016			0			0
III. Ostala financijska ulaganja (018+021+026+032)	017	0	988.101.738	988.101.738	0	988.120.902	988.120.902
1. Ulaganja koja se drže do dospelja (019+020)	018		3.384.789	3.384.789		0	0
1.1. Dužnički vrijednosni papiri i drugi vrijednosni papiri s fiksnim prihodom	019		3.384.789	3.384.789			0
1.2. Ostala ulaganja koja se drže do dospelja	020			0			0
2. Ulaganja raspoloživa za prodaju (022 do 025)	021		418.518.051	418.518.051	0	444.244.122	444.244.122
2.1. Dionice, udjeli i drugi vrijednosni papiri koji donose promjenjiv prihod	022		287.208.581	287.208.581		313.027.958	313.027.958
2.2. Dužnički vrijednosni papiri i drugi vrijednosni papiri s fiksnim prihodom	023		107.515.388	107.515.388		90.997.253	90.997.253
2.3. Udjeli u investicijskim fondovima	024		23.794.101	23.794.101		40.218.912	40.218.912
2.4. Ostala ulaganja raspoloživa za prodaju	025			0			0
3. Ulaganja po fer vrijednosti kroz račun dobiti i gubitka (027 do 031)	026	0	0	0	0	0	0
3.1. Dionice, udjeli i drugi vrijednosni papiri koji donose promjenjiv prihod	027			0			0
3.2. Dužnički vrijednosni papiri i drugi vrijednosni papiri s fiksnim prihodom	028			0			0
3.3. Derivativni financijski instrumenti	029			0			0
3.4. Udjeli u investicijskim fondovima	030			0			0
3.5. Ostala ulaganja	031			0			0
4. Depoziti, zajmovi i potraživanja (033 do 035)	032		548.200.897	548.200.897	0	523.878.780	523.878.780
4.1. Depoziti kod kreditnih institucija (banaka)	033		74.285.388	74.285.388		130.302.118	130.302.118
4.2. Zajmovi	034		79.276.601	79.276.601		75.859.706	75.859.706
4.3. Ostali zajmovi i potraživanja	035		392.838.908	392.838.908		317.714.958	317.714.958
IV. Depoziti kod preuzetog poslovanja osiguranja u reosiguranje (depoziti kod cedenta)	036			0			0
E. ULAGANJA ZA RAČUN I RIZIK VLASNIKA POLICA ŽIVOTNOG OSIGURANJA	037			0			0
F. UDIO REOSIGURANJA U TEHNIČKI PRIČUVAMA (039 do 045)	038	0	5.047.575	5.047.575	0	5.180.857	5.180.857
1. Prijenosne premije, udio reosiguranja	039		1.442.744	1.442.744		2.088.605	2.088.605
2. Matematička pričuva osiguranja, udio reosiguranja	040			0			0
3. Pričuva šteta, udio reosiguranja	041		3.604.830	3.604.830		3.092.252	3.092.252
4. Pričuve za povrate premija ovisne i neovisne o rezultatu (bonus i popusti), udio reosiguranja	042			0			0
5. Pričuva za kolebanje šteta, udio reosiguranja	043			0			0
6. Druge tehničke pričuve osiguranja, udio reosiguranja	044			0			0
7. Posebna pričuva za osiguranje iz skupine životnih osiguranja kod kojih ugovaratelj osiguranja preuzima investicijski rizik, udio reosiguranja	045			0			0
G. ODGOĐENA I TEKUĆA POREZNA IMOVINA (047+048)	046	0	0	0	0	0	0
1. Odgođena porezna imovina	047			0			0
2. Tekuća porezna imovina	048			0			0
H. POTRAŽIVANJA (050+053+054)	049	0	122.198.492	122.198.492	0	120.304.178	120.304.178
1. Potraživanja iz neposrednih poslova osiguranja (051+052)	050	0	76.600.070	76.600.070	0	74.125.708	74.125.708
1.1. Od ugovaratelja osiguranja	051		76.516.067	76.516.067		72.283.878	72.283.878
1.2. Od zastupnika, odnosno posrednika u osiguranju	052		84.003	84.003		1.841.830	1.841.830
2. Potraživanja iz poslova suosiguranja i reosiguranja	053		27.761	27.761		3.771	3.771
3. Ostala potraživanja (055 do 057)	054	0	45.570.662	45.570.662	0	46.174.699	46.174.699
3.1. Potraživanja iz drugih poslova osiguranja	055		13.901.114	13.901.114		16.217.853	16.217.853
3.2. Potraživanja za prinose na ulaganja	056		3.866.837	3.866.837		5.379.591	5.379.591
3.3. Ostala potraživanja	057		27.802.710	27.802.710		24.577.255	24.577.255
I. OSTALA IMOVINA (059+063+064)	058	0	75.647.235	75.647.235	0	76.046.577	76.046.577
1. Novac u banci i blagajni (060 do 062)	059	0	24.269.571	24.269.571	0	24.418.679	24.418.679
1.1. Sredstva na poslovnom računu	060		23.890.596	23.890.596		24.268.083	24.268.083
1.2. Sredstva na računu imovine za pokrivanje matematičke pričuve	061			0			0
1.3. Novčana sredstva u blagajni	062		378.975	378.975		150.596	150.596
2. Dugotrajna imovina namijenjena za prodaju i prestanak poslovanja	063			0			0
3. Ostalo	064		51.377.663	51.377.663		51.627.896	51.627.896
J. PLAĆENI TROŠKOVI BUDUĆEG RAZDOBLJA I NEDOSPJELA NAPLATA PRIHODA (066 do 068)	065	0	720.275	720.275	0	914.842	914.842
1. Razgraničene kamate i najamnine	066		476.478	476.478			0
2. Razgraničeni troškovi pribave	067			0			0
3. Ostali plaćeni troškovi budućeg razdoblja i nedospjela naplata prihoda	068		243.797	243.797		914.842	914.842
K. UKUPNO AKTIVA (001+004+007+011+037+038+046+049+058+065)	069	0	1.792.893.917	1.792.893.917	0	1.831.603.086	1.831.603.086
L. IZVANBILANČNI ZAPISI	070			0			0

JADRANSKO

PASIVA							
A. KAPITAL I REZERVE (072+076+077+081+085+088)	071	0	700.844.153	700.844.153	0	758.095.467	758.095.467
1. Upisani kapital (073 do 075)	072	0	50.000.000	50.000.000	0	50.000.000	50.000.000
1.1. Uplaćeni kapital - redovne dionice	073		50.000.000	50.000.000		50.000.000	50.000.000
1.2. Uplaćeni kapital - povlaštene dionice	074			0			0
1.3. Kapital pozvan da se plati	075			0			0
2. Premije na emitirane dionice (rezerve kapitala)	076			0			0
3. Revalorizacijske rezerve (078 do 080)	077	0	318.528.370	318.528.370	0	309.998.370	309.998.370
3.1. Zemljišta i građevinskih objekata	078		280.937.783	280.937.783		295.920.082	295.920.082
3.2. Financijskih ulaganja	079		35.588.608	35.588.608		14.078.288	14.078.288
3.3. Ostale revalorizacijske rezerve	080			0			0
4. Rezerve (082 do 084)	081	0	138.761.535	138.761.535	0	138.761.535	138.761.535
4.1. Zakonske rezerve	082		91.154.569	91.154.569		91.154.569	91.154.569
4.2. Statutarna rezerva	083			0			0
4.3. Ostale rezerve	084		47.606.966	47.606.966		47.606.966	47.606.966
5. Prenesena (zadržana) dobit ili gubitak (086 + 087)	085	0	179.989.295	179.989.295	0	229.847.915	229.847.915
5.1. Zadržana dobit	086		179.989.295	179.989.295		229.847.915	229.847.915
5.2. Preneseni gubitak (-)	087			0			0
6. Dobit ili gubitak tekućeg obračunskog razdoblja (089+090)	088	0	15.566.953	15.566.953	0	29.487.646	29.487.646
6.1. Dobit tekućeg obračunskog razdoblja	089		15.566.953	15.566.953		29.487.646	29.487.646
6.2. Gubitak tekućeg obračunskog razdoblja (-)	090			0			0
B. OBVEZE DRUGOG REDA (PODREĐENE OBVEZE)	091			0			0
C. TEHNIČKE PRIČUVE (093 do 098)	092	0	846.077.485	846.077.485	0	814.688.165	814.688.165
1. Prijenosne premije, bruto iznos	093		317.038.911	317.038.911		316.643.202	316.643.202
2. Matematička pričuva osiguranja, bruto iznos	094			0			0
3. Pričuva šteta, bruto iznos	095		529.038.574	529.038.574		497.640.448	497.640.448
4. Pričuve za povrate premija ovisne i neovisne o rezultatu (bonusi i popusti), bruto iznos	096			0		255.279	255.279
5. Pričuva za kolebanje šteta, bruto iznos	097			0		129.235	129.235
6. Druge tehničke pričuve osiguranja, bruto iznos	098			0			0
D. POSEBNA PRIČUVA ZA OSIGURANJE IZ SKUPINE ŽIVOTNIH OSIGURANJA KOD KOJIH UGOVARATELJ OSIGURANJA PREUZIMA INVESTICIJSKI RIZIK, bruto iznos	099			0			0
E. OSTALE PRIČUVE (101 + 102)	100	0	0	0	0	0	0
1. Pričuve za mirovine i slične obveze	101			0			0
2. Ostale pričuve	102			0			0
F. ODGOĐENA I TEKUĆA POREZNA OBVEZA (104 + 105)	103	0	95.003.440	95.003.440	0	84.390.801	84.390.801
1. Odgođena porezna obveza	104		79.129.272	79.129.272		77.497.273	77.497.273
2. Tekuća porezna obveza	105		15.874.168	15.874.168		6.893.528	6.893.528
G. DEPOZITI ZADRŽANI IZ POSLA PREDANOG U REOSIGURANJE	106			0			0
H. FINANIJSKE OBVEZE (108 do 110)	107	0	19.797.411	19.797.411	0	37.364.978	37.364.978
1. Obveze po zajmovima	108		19.791.824	19.791.824		37.364.978	37.364.978
2. Obveze po izdanim vrijednosnim papirima	109			0			0
3. Ostale financijske obveze	110		5.587	5.587			0
I. OSTALE OBVEZE (112 do 115)	111	0	94.611.046	94.611.046	0	100.094.098	100.094.098
1. Obveze proizašle iz neposrednih poslova osiguranja	112		4.808.236	4.808.236		2.594.544	2.594.544
2. Obveze proizašle iz poslova suosiguranja i reosiguranja	113		1.807.613	1.807.613		2.581.781	2.581.781
3. Obveze za otuđenje i prekinuto poslovanje	114			0			0
4. Ostale obveze	115		87.995.197	87.995.197		94.917.773	94.917.773
J. ODGOĐENO PLAĆANJE TROŠKOVA I PRIHOD BUDUĆEG RAZDOBLJA (117+118)	116	0	36.560.381	36.560.381	0	36.989.578	36.989.578
1. Razgraničena provizija reosiguranja	117			0			0
2. Ostalo odgođeno plaćanje troškova i prihod budućeg razdoblja	118		36.560.381	36.560.381		36.989.578	36.989.578
K. UKUPNA PASIVA (071+091+092+099+100+103+106+107+111+116)	119	0	1.792.893.917	1.792.893.917	0	1.831.603.088	1.831.603.088
L. IZVANBILANČNI ZAPISI	120			0			0
DODATAK BILANCI (popunjava obveznik koji sastavlja konsolidirani financijski izvještaj)							
M. KAPITAL I REZERVE (122+123)	121	0	0	0	0	0	0
1. Pripisano imateljima kapitala matice	122			0			0
2. Pripisano nekontrolirajućim interesima	123			0			0

Ukupna aktiva povećala se za 2,16% u odnosu na isto razdoblje prošle godine.

JADRANSKO

2.3. PROMJENE KAPITALA ZA RAZDOBLJE OD 01.01. DO 31.03.2013.

Opis stavke	AOP oznaka	Raspodjeljivo vlasnicima matice							u kunama	
		Uplaćeni kapital (redovne i povlaštene dionice)	Premije na emitirane dionice	Revalorizacij ske rezerve	Rezerve (zakonske, statutarne, ostale)	Zadržana dobit ili preneseni gubitak	Dobit/gubitak tekuće godine	Ukupno kapital i rezerve (3 do 8)	Raspodjeljivo nekontrolirajućem interesu	Ukupno kapital i rezerve (9+10)
		3	4	5	6	7	8	9	10	11
I. Stanje 1. siječnja prethodne godine	001	50.000.000		314.413.885	138.761.535	86.122.374	93.866.921	883.164.715		883.164.715
1. Promjena računovodstvenih politika	002							0		0
2. Ispravak pogreški prethodnih razdoblja	003							0		0
II. Stanje 1. siječnja prethodne godine	004	50.000.000	0	314.413.885	138.761.535	86.122.374	93.866.921	883.164.715	0	883.164.715
III. Sveobuhvatna dobit ili gubitak prethodne godine (AOP 006+007)	005	0	0	-882.445	0	0	80.486.288	79.603.843	0	79.603.843
1. Dobit ili gubitak razdoblja	006						80.486.288	80.486.288		80.486.288
2. Ostala sveobuhvatna dobit ili gubitak prethodne godine (AOP 008 do 011)	007	0	0	-882.445	0	0	0	-882.445	0	-882.445
2.1. Nerealizirani dobiti ili gubici od materijalne	008			18.480.186				18.480.186		18.480.186
2.2. Nerealizirani dobiti ili gubici od financijske	009			-19.362.631				-19.362.631		-19.362.631
2.3. Realizirani dobiti ili gubici od financijske	010							0		0
2.4. Ostale nevlasničke promjene kapitala	011							0		0
IV. Transakcije s vlasnicima (prethodno razdoblje) (AOP 013 do 016)	012	0	0	-3.148.951	0	63.239.254	-93.866.921	-33.776.618	0	-33.776.618
1. Povećanje/smanjenje upisanog kapitala	013							0		0
2. Ostale uplate vlasnika	014							0		0
3. Isplata udjela u dobiti/dividenda	015						-35.000.000	-35.000.000		-35.000.000
4. Ostale raspodjele vlasnicima	016			-3.148.951		63.239.254	-58.866.921	1.223.382		1.223.382
V. Stanje na zadnji dan izvještajnog razdoblja u prethodnoj godini (AOP 004+005+012)	017	50.000.000	0	310.382.490	138.761.535	149.361.628	80.486.288	728.991.940	0	728.991.940
VI. Stanje 1. siječnja tekuće godine	018	50.000.000		310.382.490	138.761.535	149.361.628	80.486.288	728.991.940		728.991.940
1. Promjena računovodstvenih politika	019							0		0
2. Ispravak pogreški prethodnih razdoblja	020							0		0
VII. Stanje 1. siječnja tekuće godine	021	50.000.000	0	310.382.490	138.761.535	149.361.628	80.486.288	728.991.940	0	728.991.940
VIII. Sveobuhvatna dobit ili gubitak tekuće godine (AOP 023+024)	022	0	0	-242.008	0	0	29.487.646	29.245.638	0	29.245.638
1. Dobit ili gubitak prethodnog razdoblja	023						29.487.646	29.487.646		29.487.646
2. Ostala sveobuhvatna dobit ili gubitak tekuće godine (AOP 025 do 028)	024	0	0	-242.008	0	0	0	-242.008	0	-242.008
2.1. Nerealizirani dobiti ili gubici od materijalne	025							0		0
2.2. Nerealizirani dobiti ili gubici od financijske	026			-242.008				-242.008		-242.008
2.3. Realizirani dobiti ili gubici od financijske	027							0		0
2.4. Ostale nevlasničke promjene kapitala	028							0		0
IX. Transakcije s vlasnicima (tekuće razdoblje) (AOP 030 do 033)	029	0	0	-142.111	0	80.486.288	-80.486.288	-142.111	0	-142.111
1. Povećanje/smanjenje temeljnog kapitala	030							0		0
2. Ostale uplate vlasnika	031							0		0
3. Isplata udjela u dobiti/dividenda	032							0		0
4. Ostale transakcije s vlasnicima	033			-142.111		80.486.288	-80.486.288	-142.111		-142.111
X. Stanje na zadnji dan izvještajnog razdoblja u tekućoj godini (AOP 021+022+029)	034	50.000.000	0	309.998.370	138.761.535	229.847.915	29.487.646	758.095.467	0	758.095.467

JADRANSKO

2.4. IZVJEŠTAJ O NOVČANOM TOKU ZA RAZDOBLJE OD 01.01. DO 31.03.2013.

Opis pozicije	AOP oznaka	u kunama	
		Prethodno razdoblje	Tekuće razdoblje
1	2	3	4
I. NOVČANI TOK IZ POSLOVNIH AKTIVNOSTI (002+013+031)	001	49.746.607	-5.927.041
1. Novčani tok prije promjene poslovne imovine i obveza (AOP 003+004)	002	15.418.846	35.554.560
1.1. Dobit/gubitak prije poreza	003	20.216.821	38.295.644
1.2. Usklađenja: (AOP 005 do 012)	004	-4.797.975	-2.741.084
1.2.1. Amortizacija nekretnina i opreme	005	2.674.637	3.283.215
1.2.2. Amortizacija nematerijalne imovine	006	76.653	86.698
1.2.3. Umanjenje vrijednosti i dobici/gubici od svođenja na fer vrijednost	007	0	0
1.2.4. Troškovi kamata	008	424.466	295.414
1.2.5. Prihodi od kamata	009	-7.965.676	-6.127.404
1.2.6. Udjeli u dobiti pridruženih društava	010	0	0
1.2.7. Dobici/gubici od prodaje materijalne imovine (uključujući zemljišta i građevinske objekte)	011	-10.806	-65.260
1.2.8. Ostala usklađenja	012	2.751	-213.747
2. Povećanje/smanjenje poslovne imovine i obveza (AOP 014 do 030)	013	35.666.458	-39.163.864
2.1. Povećanje/smanjenje ulaganja raspoloživih za prodaju	014	-1.435.931	590.513
2.2. Povećanje/smanjenje ulaganja koja se vrednuju po fer vrijednosti kroz račun dobiti i gubitka	015	0	0
2.3. Povećanje/smanjenje depozita, zajmova i potraživanja	016	10.000.000	9.000.000
2.4. Povećanje/smanjenje depozita kod preuzetog poslovanja osiguranja u reosiguranje	017	0	0
2.5. Povećanje/smanjenje ulaganja za račun i rizik vlasnika polica životnog osiguranja	018	0	0
2.6. Povećanje/smanjenje udjela reosiguranja u tehničkim pričuvama	019	2.524	249.310
2.7. Povećanje/smanjenje porezne imovine	020	0	0
2.8. Povećanje/smanjenje potraživanja	021	9.799.156	-11.864.652
2.9. Povećanje/smanjenje ostale imovine	022	19.495	-1.534.553
2.10. Povećanje/smanjenje plaćenih troškova budućeg razdoblja i nedospjele naplate prihoda	023	196.602	206.298
2.11. Povećanje/smanjenje tehničkih pričuva	024	-41.019	-22.643.154
2.12. Povećanje/smanjenje tehničkih pričuva životnog osiguranja kada ugovaratelj snosi rizik ulaganja	025	0	0
2.13. Povećanje/smanjenje poreznih obveza	026	528.121	-96.030
2.14. Povećanje/smanjenje depozita zadržanih iz posla predanog u reosiguranje	027	0	0
2.15. Povećanje/smanjenje finansijskih obveza	028	11.908.595	-17.856.151
2.16. Povećanje/smanjenje ostalih obveza	029	4.688.914	4.791.224
2.17. Povećanje/smanjenje odgođenog plaćanja troškova i prihoda budućeg razdoblja	030	0	-6.669
3. Plaćeni porez na dobit	031	-1.338.697	-2.317.737
II. NOVČANI TOK IZ ULAGAČKIH AKTIVNOSTI (AOP 033 do 046)	032	-51.804.894	-12.972.565
1. Primici od prodaje materijalne imovine	033	21.000	2.751.104
2. Izdaci za nabavu materijalne imovine	034	-345.473	-231.627
3. Primici od prodaje nematerijalne imovine	035	0	0
4. Izdaci za nabavu nematerijalne imovine	036	-2.845	0
5. Primici od prodaje zemljišta i građevinskih objekata koji ne služe društvu za provođenje djelatnosti	037	0	0
6. Izdaci za nabavu zemljišta i građevinskih objekata koji ne služe društvu za provođenje djelatnosti	038	0	-25.000.000
7. Povećanje/smanjenje ulaganja u podružnice, pridružena društva i sudjelovanje u zajedničkim ulaganjima	039	0	0
10. Primici od ulaganja koja se drže do dospjeća	040	0	8.050.000
11. Izdaci za ulaganja koja se drže do dospjeća	041	-3.383.370	0
12. Primici od prodaje vrijednosnih papira i udjela	042	-30.709.692	47.000.000
13. Izdaci za ulaganja u vrijednosne papire i udjele	043	0	-58.248.850
14. Primici od dividendi i udjela u dobiti	044	0	1.200.000
15. Primici sa naslova otplate danih kratkoročnih i dugoročnih zajmova	045	24.623.308	19.311.336
16. Izdaci za dane kratkoročne i dugoročne zajmove	046	-42.007.823	-7.804.527
III. NOVČANI TOK OD FINACIJSKIH AKTIVNOSTI (AOP 048 do 052)	047	-2.443.488	17.796.988
1. Novčani primici uslijed povećanja temeljnog kapitala	048	0	0
2. Novčani primici od primljenih kratkoročnih i dugoročnih zajmova	049	28.080.836	147.895.649
3. Novčani izdaci za otplatu primljenih kratkoročnih i dugoročnih zajmova	050	-28.087.251	-130.092.501
4. Novčani izdaci za otkup vlastitih dionica	051	0	0
5. Novčani izdaci za isplatu udjela u dobiti (dividendi)	052	-2.437.072	-6.160
ČISTI NOVČANI TOK (AOP 001 + 032 + 047)	053	-4.501.775	-1.102.618
IV. UČINCI PROMJENE TEČAJEVA STRANIH VALUTA NA NOVAC I NOVČANE EKVIVALENTE	054	0	0
V. NETO POVEĆANJE/SMANJENJE NOVCA I NOVČANIH EKVIVALENATA (053+054)	055	-4.501.775	-1.102.618
Novac i novčani ekvivalenti na početku razdoblja	056	36.626.472	30.093.043
Novac i novčani ekvivalenti na kraju razdoblja (AOP 055 + 056)	057	32.124.698	28.990.424


3. IZJAVA OSOBA ODGOVORNIH ZA SASTAVLJANJE FINACIJSKIH IZVJEŠTAJA

Na temelju članka 407. do 410. Zakona o tržištu kapitala (NN 88/08) izjavljujemo da su prema našem najboljem saznanju:

Financijski izvještaji Društva sastavljeni uz primjenu Međunarodnih standarda financijskog izvješćivanja (MSFI), a u skladu su s hrvatskim Zakonom o računovodstvu, te daju cjelovit i istinit prikaz imovine i obveza, gubitka i dobitka, financijskog položaja i poslovanja Društva


Financijski izvještaji sadrže istinit prikaz razvoja, rezultata poslovanja i položaja Društva kao izdavatelja.

Izvještaje sastavio:
Predsjednik Uprave:



Goran Jurišić

Odgovorne osobe:
Predsjednik Uprave:



Goran Jurišić



Prokuristica:



mr. sc. Sanja Ćorić