

JADRANSKO

**KVARTALNO IZVJEŠĆE UPRAVE
JADRANSKOG OSIGURANJA d.d.
na dan 31.12.2013.**

Zagreb, siječanj 2014.

SADRŽAJ

1.	IZVJEŠTAJ UPRAVE NA 31.12.2013.	3
1.1.	ZNAČAJNI DOGAĐAJI KOJI SU UTJECALI NA POSLOVANJE	3
1.2.	POSLOVANJE DRUŠTVA	3
1.3.	POKAZATELJI USPJEŠNOSTI POSLOVANJA.....	5
2.	FINANCIJSKA IZVJEŠĆA.....	6
2.1.	RAČUN DOBITI I GUBITKA ZA RAZDOBLJE OD 01.01. DO 31.12.2013.	6
2.2.	BILANCA NA DAN 31.12.2013.....	8
2.3.	PROMJENE KAPITALA ZA RAZDOBLJE OD 01.01. DO 31.12.2013.....	10
2.4.	IZVJEŠTAJ O NOVČANOM TOKU ZA RAZDOBLJE OD 01.01. DO 31.12.2013.	11
3.	IZJAVA OSOBA ODGOVORNIH ZA SASTAVLJANJE FINACIJSKIH IZVJEŠTAJA	12

1. IZVJEŠTAJ UPRAVE NA 31.12.2013.

1.1. ZNAČAJNI DOGAĐAJI KOJI SU UTJECALI NA POSLOVANJE

Kao i u prethodnoj godini nastavljena su negativna kretanja hrvatskog gospodarstva u 2013. godini.

Navedeno stanje obilježeno je smanjenjem izravnih ulaganja, padom industrijske proizvodnje, povećanjem nelikvidnosti i nezaposlenosti.

Stopa rasta BDP-a je u 2013. godini zabilježila pad od -2,5% (2012.: -2%), stopa nezaposlenosti je na kraju 2013. godine iznosila 17,2% (2012.: -16,3%).

Na tržištu vozila nastavljen je trend pada prodaje novih automobila koji je rezultirao smanjenjem broja prodanih novih automobila od 11% u usporedbi s 2012. godinom.

S obzirom na navedena gospodarska kretanja te na nepovoljna kretanja na tržištu vozila, tržište neživotnih osiguranja ostvarilo je neznatno smanjenje bruto zaračunatih premija u odnosu na 2012. godinu za 0,61%.

U strukturi zaračunatih bruto premija na tržištu osiguranja neživota u RH premije osiguranja imovine i premije osiguranja od odgovornosti za upotrebu motornih vozila predstavljaju najznačajniji udio, te iznosi 45,55%.

U odnosu na 2012. godinu, udio zaračunate bruto premije osiguranja od odgovornosti za upotrebu motornih vozila u ukupnim zaračunatim premijama neživotnih osiguranja bilježi pad sa 44,70% na 45,55%, dok je udio zaračunatih bruto premija osiguranja cestovnih vozila u ukupnim zaračunatim premijama neživotnih osiguranja zabilježio smanjene sa 10,95% na 10,14%.

1.2. POSLOVANJE DRUŠTVA

Jadransko osiguranje d.d. je i 2013. godini kreiralo svoje ciljeve prema općem stanju na tržištu, imajući u vidu pad tržišta.

Društvo je u izvještajnom razdoblju ostvarilo neto dobit u iznosu od 69.179.325 kn, te je odnosu na isto razdoblje 2012. godine zabilježeno smanjenje neto dobiti za 14%.

U promatranom razdoblju nije bilo statutarnih promjena vezanih za spajanje i pripajanje.

JADRANSKO

Naplata prihoda kreće se u okvirima koji su karakteristični za ovu djelatnost te ju Društvo uspješno realizira kroz kvalitetno razvijeni sustav odnosa sa svojim osiguranicima i adekvatne alate.

Društvo je u 2013. godini zabilježilo pad zaračunate premije od 0,20% u odnosu na isto razdoblje 2012. Godine, ali je unatoč tome zadržalo tržišni udio na tržištu neživotnih osiguranja od 9,57% jer je i tržište palo za 0,61%.

Tijekom 2013. godine zaključeno je 685.094 polica osiguranja od čega se 314.527 polica odnosi na obvezno osiguranje od autoodgovornosti.

Struktura portfelja Jadranskog osiguranja (uključena premija suosiguranja):

u 000 Kn	2012.		2013.		Index	
	Br. Osiguranja	Zaračunata bruto premija	Br. Osiguranja	Zaračunata bruto premija	Br. Osiguranja	Zaračunata bruto premija
Neživot						
Autoodgovornost	305.950	447.620	314.527	449.016	102,80	100,31
Imovina	25.094	36.543	25.856	37.365	103,04	102,25
AutoKasko	24.055	57.823	23.449	52.017	97,48	89,96
Osobe (neživot)	285.094	55.529	276.578	53.392	97,01	96,15
Transport	486	2.455	631	2.260	129,84	92,05
Odgovornost	6.141	22.776	6.902	23.405	112,39	102,76
Zdrastveno	8	2.146	7	1.884	87,50	87,80
Ostalo	72	2.427	37.604	6.755	52.227,78	278,31
	646.900	627.319	685.554	626.094	105,98	99,80

Najznačajniju realizaciju bruto zaračunate premije Društvo je imalo u skupini osiguranja od odgovornosti za upotrebu motornih vozila (71,72% ukupne zaračunate bruto premije), dok se na drugom mjestu u ukupnom udjelu realizirane bruto premije nalazi osiguranje od nezgode (8,53% ukupne zaračunate bruto premije). U skupini ostala osiguranja najveći porast bilježi putno osiguranje gdje je broj zaključenih putnih osiguranja na kraju godine iznosio 16.880 (2012.: 1 polica).

Ukupni prihod društva iznosi 664.494.747 kn, od čega na bruto zaračunatu premiju otpada 626.094.349 kn. Preostali dio prihoda čine financijski prihodi od plasmana zajmova, ulaganja u depozite, obveznice, nekretnine i ostale financijske instrumente.

Upravljaajući ulagačkom politikom Društvo se vodi konzervativnim pristupom i načelima sigurnosti, isplativosti, likvidnosti i disperzije, a kao rezultat navedenog pravca ulagačke politike Društvo je u 2013. najveći dio slobodnih novčanih sredstava plasiralo u depozite i dužničke vrijednosne papire.

JADRANSKO

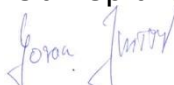
Ukupni rashodi društva u promatranom razdoblju iznosili su 595.315.423 kn dok izdaci za osigurane slučajeve (štete) čine 29,43% zaračunate premije, odnosno 30,95% ukupnih rashoda.

Likvidnost na dan 31.12.2013. mjerena koeficijentom likvidnosti kojom HANFA prati sposobnost društva za osiguranje da podmiruje svoje obveze iznosila je 8,96.

1.3. POKAZATELJI USPJEŠNOSTI POSLOVANJA

Pozicije	IV.KVARTAL 2012	IV.KVARTAL 2013	INDEX 13/12
Ukupna aktiva po zaposlenom	2.223.060	2.151.335	96,8
Zaračunata premija po zaposlenom	768.398	760.368	99,0
Neto dobit po zaposlenom	98.635	84.058	85,2
Neto dobit po dionici	643,89	553,43	86,0
Ukupna rentabilnost dionice	22,87%	20,11%	87,9

Član Uprave:


Goran Jurišić



Predsjednica Uprave:


mr. sc. Sanja Ćorić

2. FINANCIJSKA IZVJEŠĆA

2.1. RAČUN DOBITI I GUBITKA ZA RAZDOBLJE OD 01.01. DO 31.12.2013.

Naziv pozicije	AOP oznaka	Prethodno razdoblje			Tekuće razdoblje		
		Život	Neživot	Ukupno	Život	Neživot	Ukupno
1	2	3	4	5(3+4)	6	7	8(6+7)
I. Zarađene premije (prihodovane) (AOP 125 do 132)	124	0	615.670.330	615.670.330	0	609.198.467	609.198.467
1. Zarađunate bruto premije	125		627.012.874	627.012.874		625.782.457	625.782.457
2. Premije suosiguranja	126		305.990	305.990		311.892	311.892
3. Ispravak vrijednosti i naplaćeni ispravak vrijednosti premije osiguranja/suosiguranja	127		-7.987.095	-7.987.095		-10.264.787	-10.264.787
4. Premije predane u reosiguranje	128		-6.610.336	-6.610.336		-7.289.702	-7.289.702
5. Premije predane u suosiguranje	129		-184.311	-184.311		-209.750	-209.750
6. Promjena bruto pričuva prijenosnih premija	130		3.202.913	3.202.913		1.191.581	1.191.581
7. Promjena pričuva prijenosnih premija, udio reosiguratelja	131		-114.574	-114.574		-315.924	-315.924
8. Promjena pričuva prijenosnih premija, udio suosiguratelja	132		44.870	44.870		-7.300	-7.300
II. Prihodi od ulaganja (AOP 134 + 135 + 139 + 140 + 141 + 145 + 146)	133	0	52.770.912	52.770.912	0	43.081.913	43.081.913
1. Prihodi od podružnica, pridruženih društava i sudjelovanja u zajedničkim ulaganjima	134			0			0
2. Prihodi od ulaganja u zemljišta i građevinske objekte (AOP 136 do 138)	135	0	13.587.005	13.587.005	0	11.736.901	11.736.901
2.1. Prihodi od najma	136		9.495.209	9.495.209		10.322.286	10.322.286
2.2. Prihodi od povećanja vrijednosti zemljišta i građevinskih objekata	137		4.091.796	4.091.796		909.319	909.319
2.3. Prihodi od prodaje zemljišta i građevinskih objekata	138		0	0		505.297	505.297
3. Prihodi od kamata	139		30.092.317	30.092.317		24.026.194	24.026.194
4. Nerealizirani dobiti od ulaganja po fer vrijednosti kroz račun dobiti i gubitka	140		1.419	1.419		0	0
5. Dobici od prodaje (realizacije) financijskih ulaganja (AOP 142 do 144)	141	0	1.506.248	1.506.248	0	125.358	125.358
5.1. Ulaganja po fer vrijednosti kroz račun dobiti i gubitka	142		0	0		0	0
5.2. Ulaganja raspoloživa za prodaju	143		1.506.248	1.506.248		125.358	125.358
5.3. Ostali dobiti od prodaje financijskih ulaganja	144		0	0		0	0
6. Neto pozitivne tečajne razlike	145		720.379	720.379		1.102.213	1.102.213
7. Ostali prihodi od ulaganja	146		6.863.544	6.863.544		6.091.246	6.091.246
III. Prihodi od provizija i naknada	147		1.461.479	1.461.479		1.400.935	1.400.935
IV. Ostali osigurateljno-tehnički prihodi, neto od reosiguranja	148		6.520.590	6.520.590		8.627.253	8.627.253
V. Ostali prihodi	149		2.639.314	2.639.314		2.186.180	2.186.180
VI. Izdaci za osigurane slučajeve, neto (AOP 151 + 155)	150	0	-227.184.484	-227.184.484	0	-184.249.083	-184.249.083
1. Likvidirane štete (AOP 152 do 154)	151	0	-234.012.778	-234.012.778	0	-214.031.830	-214.031.830
1.1. Bruto iznos	152		-235.543.488	-235.543.488		-215.980.130	-215.980.130
1.2. Udio suosiguratelja	153		0	0		0	0
1.3. Udio reosiguratelja	154		1.530.691	1.530.691		1.948.500	1.948.500
2. Promjena pričuva za štete (AOP 156 do 158)	155	0	6.828.292	6.828.292	0	29.782.546	29.782.546
2.1. Bruto iznos	156		6.378.519	6.378.519		30.807.568	30.807.568
2.2. Udio suosiguratelja	157		0	0		0	0
2.3. Udio reosiguratelja	158		449.773	449.773		-1.025.022	-1.025.022
VII. Promjena matematičke pričuve i ostalih tehničkih pričuva, neto od reosiguranja (AOP 160 + 163)	159	0	-129.235	-129.235	0	0	0
1. Promjena matematičke pričuve osiguranja (AOP 161 + 162)	160	0	0	0	0	0	0
1.1. Bruto iznos	161		0	0		0	0
1.2. Udio reosiguratelja	162		0	0		0	0
2. Promjena ostalih tehn. pričuva, neto od reosiguranja (AOP 164 do 166)	163	0	-129.235	-129.235	0	0	0
2.1. Bruto iznos	164		-129.235	-129.235		0	0
2.2. Udio suosiguratelja	165		0	0		0	0
2.3. Udio reosiguratelja	166		0	0		0	0
VIII. Promjena posebne pričuve za osiguranje iz skupine životnih osiguranja kod kojih ugovaratelj osiguranja preuzima investicijski rizik, neto od reosiguranja (AOP 168 do 170)	167	0	0	0	0	0	0
1. Bruto iznos	168		0	0		0	0
2. Udio suosiguratelja	169		0	0		0	0
3. Udio reosiguratelja	170		0	0		0	0
IX. Izdaci za povrate premija (bonusi i popusti), neto od reosiguranja (AOP 172 + 173)	171	0	-645.011	-645.011	0	265.490	265.490
1. Ovisni o rezultatu (bonusi)	172		-645.011	-645.011		265.490	265.490
2. Neovisni o rezultatu (popusti)	173		0	0		0	0

JADRANSKO

X. Poslovni rashodi (izdaci za obavljanje djelatnosti), neto (AOP 175+179)	174	0	-284.996.156	-284.996.156	0	-311.234.847	-311.234.847
1. Troškovi pribave (AOP 176 do 178)	175	0	-171.234.792	-171.234.792	0	-189.934.390	-189.934.390
1.1. Provizija	176		-9.001.983	-9.001.983		-8.581.916	-8.581.916
1.2. Ostali troškovi pribave	177		-162.232.809	-162.232.809		-181.352.474	-181.352.474
1.3. Promjena razgraničenih troškova pribave	178		0	0		0	0
2. Troškovi uprave (administrativni troškovi) (AOP 180 do 182)	179	0	-113.781.384	-113.781.384	0	-121.300.257	-121.300.257
2.1. Amortizacija materijalne imovine	180		-10.662.630	-10.662.630		-12.154.573	-12.154.573
2.2. Plaće, porezi i doprinosi iz i na plaće	181		-40.310.885	-40.310.885		-40.702.173	-40.702.173
2.3. Ostali troškovi uprave	182		-62.787.849	-62.787.849		-68.443.511	-68.443.511
XI. Troškovi ulaganja (AOP 184 do 189)	183	0	-18.413.195	-18.413.195	0	-41.876.669	-41.876.669
1. Amortizacija (građevinski objekti koji ne služe društvu za obavljanje	184		-1.193.339	-1.193.339		-1.266.860	-1.266.860
2. Kamate	185		-4.657.523	-4.657.523		-2.747.140	-2.747.140
3. Umanjenje vrijednosti ulaganja	186		-3.314.322	-3.314.322		-23.045.110	-23.045.110
4. Gubici ostvareni pri prodaji (realizaciji) financijske imovine	187		-160.839	-160.839		0	0
5. Usklađivanje financijske imovine po fer vrijednosti kroz RDG	188		0	0		0	0
6. Negativne tečajne rezilike	189		-916.098	-916.098		-996.744	-996.744
7. Ostali troškovi ulaganja	190		-8.171.074	-8.171.074		-13.820.816	-13.820.816
XII. Ostali tehnički troškovi, neto od reosiguranja (AOP 192 + 193)	191	0	-41.869.921	-41.869.921	0	-37.556.559	-37.556.559
1. Troškovi za preventivnu djelatnost	192		-671.559	-671.559		-210.798	-210.798
2. Ostali tehnički troškovi osiguranja	193		-41.198.361	-41.198.361		-37.345.761	-37.345.761
XIII. Ostali troškovi, uključujući vrijednosna usklađenja	194		0	0		0	0
XIV. Dobit ili gubitak obračunskog razdoblja prije poreza (AOP 124+133+147+148+149+150+159+167+171+174+183+191+194)	195	0	105.824.824	105.824.824	0	89.843.279	89.843.279
XV. Porez na dobit ili gubitak (AOP 197+198)	196	0	-25.338.337	-25.338.337	0	-20.663.954	-20.663.954
1. Tekući porezni trošak	197		-25.338.337	-25.338.337		-20.663.954	-20.663.954
2. Odgođeni porezni trošak (prihod)	198		0	0		0	0
XVI. Dobit ili gubitak obračunskog razdoblja poslije poreza (AOP 195-196)	199	0	80.486.288	80.486.288	0	69.179.325	69.179.325
1. Pripisano imateljima kapitala matice	200		0	0		0	0
2. Pripisano nekontrolirajućim interesima	201		0	0		0	0
XVII. UKUPNI PRIHODI	202		679.082.625	679.082.625		684.494.747	684.494.747
XVIII. UKUPNI RASHODI	203		-598.578.337	-598.578.337		-598.315.423	-598.315.423
IX. Ostala sveobuhvatna dobit (205 do 211 - 212)	204	0	-882.445	-882.445	0	-16.243.860	-16.243.860
1. Dobici/gubici proizašli iz preračunavanja financijskih izvještaja	205		0	0		0	0
2. Dobici/gubici proizašli iz revalorizacije financijske imovine raspoložive	206		-24.203.289	-24.203.289		3.324.762	3.324.762
3. Dobici/gubici proizašli iz revalorizacije zemljišta i građevinskih objekata koji	207		23.100.233	23.100.233		-22.713.880	-22.713.880
4. Dobici/gubici proizašli iz revalorizacije druge materijalne (osim zemljišta)	208		0	0		0	0
5. Učinci od instrumenata zaštite novčanog toka	209		0	0		0	0
6. Aktuarski dobici/gubici po mirovinskim planovima s definiranim mirovinama	210		0	0		0	0
7. Udio u ostaloj sveobuhvatnoj dobiti pridruženih društava	211		0	0		0	0
8. Porez na dobit na ostalu sveobuhvatnu dobit	212		220.611	220.611		3.145.258	3.145.258
XX. Ukupna sveobuhvatna dobit (199+204)	213	0	79.603.843	79.603.843	0	52.935.464	52.935.464
1. Pripisano imateljima kapitala matice	214		0	0		0	0
2. Pripisano nekontrolirajućim interesima	215		0	0		0	0
XXI. Reklasifikacijske usklade	216	0	0	0	0	0	0

Porast neto dobiti u odnosu na isto razdoblje prethodne godine iznosi 8,12%.

2.2. BILANCA NA DAN 31.12.2013.

Naziv pozicije	AOP oznaka	Prethodno razdoblje			Tekuće razdoblje		
		Život	Neživot	Ukupno	Život	Neživot	Ukupno
1	2	3	4	5(3+4)	6	7	8(6+7)
AKTIVA							
A. POTRAŽIVANJA ZA UPISANI A NEUPLAĆENI KAPITAL (002-003)	001	0	0	0	0	0	0
1. Kapital pozvan da se plati	002			0			0
2. Kapital nije pozvan da se plati	003			0			0
B. NEMATERIJALNA IMOVINA (005-006)	004	0	17.315.994	17.315.994	0	17.271.066	17.271.066
1. Goodwill	005		16.101.927	16.101.927		16.101.927	16.101.927
2. Ostala nematerijalna imovina	006		1.214.068	1.214.068		1.169.140	1.169.140
C. MATERIJALNA IMOVINA (008 do 010)	007	0	345.427.654	345.427.654	0	320.719.696	320.719.696
1. Zemljišta i građevinski objekti koji služe društvu za provođenje djelatnosti	008		332.884.758	332.884.758		310.480.295	310.480.295
2. Oprema	009		12.222.896	12.222.896		9.937.142	9.937.142
3. Ostala materijalna imovina i zalihe	010		320.000	320.000		302.259	302.259
D. ULAGANJA (012+013+017+036)	011	0	1.280.667.807	1.280.667.807	0	1.244.241.215	1.244.241.215
I. Ulaganja u zemljišta i građevinske objekte koji ne služe društvu za provođenje djelatnosti	012		275.130.429	275.130.429		284.651.862	284.651.862
II. Ulaganja u podružnice, pridružena društva i sudjelovanje u zajedničkim ulaganjima (014 do 016)	013	0	0	0	0	0	0
1. Dionice i udjeli u podružnicama	014						
2. Dionice i udjeli u pridruženim društvima	015						
3. Sudjelovanje u zajedničkim ulaganjima	016						
III. Ostala financijska ulaganja (018-021+026+032)	017	0	985.537.378	985.537.378	0	959.589.353	959.589.353
1. Ulaganja koja se drže do dospijeća (019+020)	018		7.568.005	7.568.005		0	0
1.1. Dužnički vrijednosni papiri i drugi vrijednosni papiri s fiksnim prihodom	019		7.568.005	7.568.005			
1.2. Ostala ulaganja koja se drže do dospijeća	020						
2. Ulaganja raspoloživa za prodaju (022 do 025)	021	0	0	0	0	0	0
2.1. Dionice, udjeli i drugi vrijednosni papiri koji donose promjenjiv prihod	022						
2.2. Dužnički vrijednosni papiri i drugi vrijednosni papiri s fiksnim prihodom	023						
2.3. Udjeli u investicijskim fondovima	024						
2.4. Ostala ulaganja raspoloživa za prodaju	025						
3. Ulaganja po fer vrijednosti kroz račun dobiti i gubitka (027 do 031)	026	0	433.585.785	433.585.785	0	482.063.092	482.063.092
3.1. Dionice, udjeli i drugi vrijednosni papiri koji donose promjenjiv prihod	027		313.279.108	313.279.108		348.237.899	348.237.899
3.2. Dužnički vrijednosni papiri i drugi vrijednosni papiri s fiksnim prihodom	028		91.822.251	91.822.251		98.379.059	98.379.059
3.3. Derivativni financijski instrumenti	029						
3.4. Udjeli u investicijskim fondovima	030		28.484.426	28.484.426		37.446.135	37.446.135
3.5. Ostala ulaganja	031						
4. Depoziti, zajmovi i potraživanja (033 do 035)	032	0	544.383.588	544.383.588	0	477.526.261	477.526.261
4.1. Depoziti kod kreditnih institucija (banaka)	033		139.302.116	139.302.116		109.403.361	109.403.361
4.2. Zajmovi	034		323.160.565	323.160.565		368.112.872	368.112.872
4.3. Ostali zajmovi i potraživanja	035		81.920.907	81.920.907		10.028	10.028
IV. Depoziti kod preuzetog poslovanja osiguranja u reosiguranje (depoziti kod cedenta)	036			0			0
E. ULAGANJA ZA RAČUN I RIZIK VLASNIKA POLICA ŽIVOTNOG OSIGURANJA	037			0			0
F. UDIO REOSIGURANJA U TEHNIČKIM PRICUVAMA (039 do 045)	038	0	5.430.167	5.430.167	0	4.081.921	4.081.921
1. Prijenosne premije, udio reosiguranja	039		1.636.391	1.636.391		1.313.167	1.313.167
2. Matematička pričuva osiguranja, udio reosiguranja	040					0	0
3. Pričuva šteta, udio reosiguranja	041		3.793.776	3.793.776		2.768.754	2.768.754
4. Pričuve za povrate premija ovisne i neovisne o rezultatu (bonus i popusti), udio reosiguranja	042					0	0
5. Pričuva za kolebanje šteta, udio reosiguranja	043					0	0
6. Druge tehničke pričuve osiguranja, udio reosiguranja	044					0	0
7. Posebna pričuva za osiguranje iz skupine životnih osiguranja kod kojih ugovaratelj osiguranja preuzima investicijski rizik, udio reosiguranja	045					0	0
G. ODGOĐENA I TEKUĆA POREZNA IMOVINA (047-048)	046	0	0	0	0	0	0
1. Odgođena porezna imovina	047						0
2. Tekuća porezna imovina	048						0
H. POTRAŽIVANJA (050-053+054)	049	0	108.439.525	108.439.525	0	108.675.455	108.675.455
1. Potraživanja iz neposrednih poslova osiguranja (051+052)	050	0	65.860.010	65.860.010	0	63.762.049	63.762.049
1.1. Od ugovaratelja osiguranja	051		64.981.185	64.981.185		62.351.050	62.351.050
1.2. Od zastupnika, odnosno posrednika u osiguranju	052		878.825	878.825		1.410.998	1.410.998
2. Potraživanja iz poslova suosiguranja i reosiguranja	053		47.552	47.552		68.174	68.174
3. Ostala potraživanja (055 do 057)	054	0	42.531.963	42.531.963	0	42.845.232	42.845.232
3.1. Potraživanja iz drugih poslova osiguranja	055		16.465.616	16.465.616		17.189.997	17.189.997
3.2. Potraživanja za prinose na ulaganja	056		6.579.591	6.579.591		7.057.487	7.057.487
3.3. Ostala potraživanja	057		19.486.757	19.486.757		18.597.748	18.597.748
I. OSTALA IMOVINA (059-063+064)	058	0	75.614.642	75.614.642	0	76.607.326	76.607.326
1. Novac u banci i blagajni (060 do 062)	059	0	25.048.497	25.048.497	0	26.378.787	26.378.787
1.1. Sredstva na poslovnom računu	060		24.976.915	24.976.915		26.339.326	26.339.326
1.2. Sredstva na računu imovine za pokriće matematičke pričuve	061					0	0
1.3. Novčana sredstva u blagajni	062		71.582	71.582		39.461	39.461
2. Dugotrajna imovina namijenjena za prodaju i prestanak poslovanja	063						0
3. Ostalo	064		50.566.145	50.566.145		50.228.539	50.228.539
J. PLAĆENI TROŠKOVI BUDUĆEG RAZDOBLJA I NEDOSPJELA NAPLATA PRIHODA (066 do 068)	065	0	1.121.141	1.121.141	0	952.280	952.280
1. Razgraničene kamate i najamnine	066		711.188	711.188		601.639	601.639
2. Razgraničeni troškovi pribave	067		0	0		0	0
3. Ostali plaćeni troškovi budućeg razdoblja i nedospjela naplata prihoda	068		409.952	409.952		350.641	350.641
K. UKUPNO AKTIVA (001+004+007+011+037+038+046+049+058+065)	069	0	1.814.018.930	1.814.018.930	0	1.770.548.958	1.770.548.958
L. IZVANSKUPNI ZAPISI	070						0

JADRANSKO

PASIVA							
A. KAPITAL I REZERVE (072+076+077+081+085+088)	071	0	728.991.940	728.991.940	0	749.371.776	749.371.776
1. Upisani kapital (073 do 075)	072	0	50.000.000	50.000.000	0	50.000.000	50.000.000
1.1. Uplaćeni kapital - redovne dionice	073		50.000.000	50.000.000		50.000.000	50.000.000
1.2. Uplaćeni kapital - povlaštene dionice	074			0			0
1.3. Kapital pozvan da se plati	075			0			0
2. Premije na emitirane dionice (rezerve kapitala)	076			0			0
3. Revalorizacijske rezerve (078 do 080)	077	0	310.382.490	310.382.490	0	293.583.000	293.583.000
3.1. Zemljišta i građevinskih objekata	078		295.920.082	295.920.082		276.602.895	276.602.895
3.2. Financijskih ulaganja	079		14.462.407	14.462.407		16.980.106	16.980.106
3.3. Ostale revalorizacijske rezerve	080			0			0
4. Rezerve (082 do 084)	081	0	138.761.535	138.761.535	0	138.761.535	138.761.535
4.1. Zakonske rezerve	082		91.154.569	91.154.569		91.154.569	91.154.569
4.2. Statutarna rezerva	083		0	0		0	0
4.3. Ostale rezerve	084		47.606.966	47.606.966		47.606.966	47.606.966
5. Prenesena (zadržana) dobit ili gubitak (086 + 087)	085	0	149.361.628	149.361.628	0	197.847.915	197.847.915
5.1. Zadržana dobit	086		149.361.628	149.361.628		197.847.915	197.847.915
5.2. Preneseni gubitak (-)	087			0			0
6. Dobit ili gubitak tekućeg obračunskog razdoblja (089+090)	088	0	80.486.288	80.486.288	0	69.179.325	69.179.325
6.1. Dobit tekućeg obračunskog razdoblja	089		80.486.288	80.486.288		69.179.325	69.179.325
6.2. Gubitak tekućeg obračunskog razdoblja (-)	090			0			0
B. OBVEZE DRUGOG REDA (PODREĐENE OBVEZE)	091			0			0
C. TEHNIČKE PRIČUVE (093 do 098)	092	0	837.311.319	837.311.319	0	805.046.680	805.046.680
1. Prijenosne premije, bruto iznos	093		326.775.455	326.775.455		325.583.874	325.583.874
2. Matematička pričuva osiguranja, bruto iznos	094		0	0		0	0
3. Pričuva šteta, bruto iznos	095		509.761.618	509.761.618		478.954.050	478.954.050
4. Pričuve za povrate premija ovisne i neovisne o rezultatu (bonusi i popusti), bruto iznos	096		645.011	645.011		379.521	379.521
5. Pričuva za kolebanje šteta, bruto iznos	097		129.235	129.235		129.235	129.235
6. Druge tehničke pričuve osiguranja, bruto iznos	098			0			0
D. POSEBNA PRIČUVA ZA OSIGURANJE IZ SKUPINE ŽIVOTNIH OSIGURANJA KOD KOJIH UGOVARATELJ OSIGURANJA PREUZIMA INVESTICIJSKI RIZIK, bruto iznos	099			0			0
E. OSTALE PRIČUVE (101 + 102)	100	0	0	0	0	0	0
1. Pričuve za mirovine i slične obveze	101			0			0
2. Ostale pričuve	102			0			0
F. ODGOĐENA I TEKUĆA POREZNA OBVEZA (104 + 105)	103	0	77.996.569	77.996.569	0	73.395.751	73.395.751
1. Odgođena porezna obveza	104		77.993.303	77.993.303		73.395.751	73.395.751
2. Tekuća porezna obveza	105		403.266	403.266			0
G. DEPOZITI ZADRŽANI IZ POSLA PREDANOG U REOSIGURANJE	106			0			0
H. FINANIJSKE OBVEZE (108 do 110)	107	0	37.417.981	37.417.981	0	37.289.396	37.289.396
1. Obveze po zajmovima	108		37.417.981	37.417.981		37.289.396	37.289.396
2. Obveze po izdanim vrijednosnim papirima	109			0			0
3. Ostale financijske obveze	110			0			0
I. OSTALE OBVEZE (112 do 115)	111	0	95.302.874	95.302.874	0	64.461.108	64.461.108
1. Obveze proizašle iz neposrednih poslova osiguranja	112		2.337.810	2.337.810		3.357.171	3.357.171
2. Obveze proizašle iz poslova suosiguranja i reosiguranja	113		420.025	420.025		49.545	49.545
3. Obveze za otuđenje i prekinuto poslovanje	114		0	0		0	0
4. Ostale obveze	115		92.545.039	92.545.039		61.054.393	61.054.393
J. ODGOĐENO PLAĆANJE TROŠKOVA I PRIHOD BUDUĆEG RAZDOBLJA (117+118)	116	0	36.996.247	36.996.247	0	40.984.247	40.984.247
1. Razgraničena provizija reosiguranja	117			0			0
2. Ostalo odgođeno plaćanje troškova i prihod budućeg razdoblja	118		36.996.247	36.996.247		40.984.247	40.984.247
K. UKUPNA PASIVA (071+091+092+099+100+103+106+107+111+116)	119	0	1.814.016.930	1.814.016.930	0	1.770.548.958	1.770.548.958
L. IZVANBILANČNI ZAPISI	120			0			0
DODATAK BILANCI (popunjava obveznik koji sastavlja konsolidirani finansijski izvještaj)							
M. KAPITAL I REZERVE (122+123)	121	0	0	0	0	0	0
1. Pripisano imateljima kapitala matice	122			0			0
2. Pripisano nekontrolirajućim interesima	123			0			0

Ukupna aktiva smanjila se za 1,62% u odnosu na isto razdoblje prošle godine.

JADRANSKO

2.3. PROMJENE KAPITALA ZA RAZDOBLJE OD 01.01. DO 31.12.2013.

Opis stavke	AOP oznaka	Raspodjeljivo vlasnicima matice							Raspodjeljivo nekontrolirajućem interesu	Ukupno kapital i rezerve (9+10)
		Uplaćeni kapital (redovne i povlaštene dionice)	Premije na emitirane dionice	Revalorizacijske rezerve	Rezerve (zakonske, statutarne, ostale)	Zadržana dobit ili preneseni gubitak	Dobit/gubitak tekuće godine	Ukupno kapital i rezerve (3 do 8)		
1	2	3	4	5	6	7	8	9	10	11
I. Stanje 1. siječnja prethodne godine	001	50.000.000		314.413.885	138.761.535	86.122.374	93.866.921	883.184.715		883.184.715
1. Promjena računovodstvenih politika	002							0		0
2. Ispravak pogreški prethodnih razdoblja	003							0		0
II. Stanje 1. siječnja prethodne godine	004	50.000.000	0	314.413.885	138.761.535	86.122.374	93.866.921	883.184.715	0	883.184.715
III. Sveobuhvatna dobit ili gubitak prethodne godine (AOP 006+007)	005	0	0	-882.445	0	0	80.486.288	79.603.843	0	79.603.843
1. Dobit ili gubitak razdoblja	006						80.486.288	80.486.288		80.486.288
2. Ostala sveobuhvatna dobit ili gubitak prethodne godine (AOP 008 do 011)	007	0	0	-882.445	0	0	0	-882.445	0	-882.445
2.1. Nerealizirani dobiti ili gubici od materijalne	008			18.480.186				18.480.186		18.480.186
2.2. Nerealizirani dobiti ili gubici od financijske	009			-19.362.631				-19.362.631		-19.362.631
2.3. Realizirani dobiti ili gubici od financijske	010							0		0
2.4. Ostale nevlasničke promjene kapitala	011							0		0
IV. Transakcije s vlasnicima (prethodno razdoblje) (AOP 013 do 016)	012	0	0	-3.148.951	0	63.239.254	-93.866.921	-33.776.618	0	-33.776.618
1. Povećanje/smanjenje upisanog kapitala	013							0		0
2. Ostale uplate vlasnika	014							0		0
3. Isplata udjela u dobiti/dividenda	015						-35.000.000	-35.000.000		-35.000.000
4. Ostale raspodjele vlasnicima	016			-3.148.951		63.239.254	-58.866.921	1.223.382		1.223.382
V. Stanje na zadnji dan izvještajnog razdoblja u prethodnoj godini (AOP 004+005+012)	017	50.000.000	0	310.382.490	138.761.535	149.361.628	80.486.288	728.991.940	0	728.991.940
VI. Stanje 1. siječnja tekuće godine	018	50.000.000		310.382.490	138.761.535	149.361.628	80.486.288	728.991.940		728.991.940
1. Promjena računovodstvenih politika	019							0		0
2. Ispravak pogreški prethodnih razdoblja	020			-9.280				-9.280		-9.280
VII. Stanje 1. siječnja tekuće godine	021	50.000.000	0	310.373.209	138.761.535	149.361.628	80.486.288	728.982.660	0	728.982.660
VIII. Sveobuhvatna dobit ili gubitak tekuće godine (AOP 023+024)	022	0	0	-16.243.860	0	0	69.179.325	52.935.464	0	52.935.464
1. Dobit ili gubitak prethodnog razdoblja	023						69.179.325	69.179.325		69.179.325
2. Ostala sveobuhvatna dobit ili gubitak tekuće godine (AOP 025 do 028)	024	0	0	-16.243.860	0	0	0	-16.243.860	0	-16.243.860
2.1. Nerealizirani dobiti ili gubici od materijalne	025			-18.903.670				-18.903.670		-18.903.670
2.2. Nerealizirani dobiti ili gubici od financijske	026			2.659.810				2.659.810		2.659.810
2.3. Realizirani dobiti ili gubici od financijske	027							0		0
2.4. Ostale nevlasničke promjene kapitala	028							0		0
IX. Transakcije s vlasnicima (tekuće razdoblje) (AOP 030 do 033)	029	0	0	-546.349	0	48.486.288	-80.486.288	-32.546.349	0	-32.546.349
1. Povećanje/smanjenje temeljnog kapitala	030							0		0
2. Ostale uplate vlasnika	031							0		0
3. Isplata udjela u dobiti/dividenda	032					-32.000.000		-32.000.000		-32.000.000
4. Ostale transakcije s vlasnicima	033			-546.349		80.486.288	-80.486.288	-546.349		-546.349
X. Stanje na zadnji dan izvještajnog razdoblja u tekućoj godini (AOP 021+022+029)	034	50.000.000	0	293.583.000	138.761.535	197.847.915	69.179.325	749.371.776	0	749.371.776

JADRANSKO

2.4. IZVJEŠTAJ O NOVČANOM TOKU ZA RAZDOBLJE OD 01.01. DO

Opis pozicije	AOP oznaka	Prethodno razdoblje	Tekuće razdoblje
1	2	3	4
I. NOVČANI TOK IZ POSLOVNIH AKTIVNOSTI (002+013+031)	001	49.746.607	72.881.522
1. Novčani tok prije promjene poslovne imovine i obveza (AOP 003+004)	002	15.418.846	123.041.500
1.1. Dobit/gubitak prije poreza	003	20.216.821	89.843.279
1.2. Usklađenja: (AOP 005 do 012)	004	-4.797.975	33.198.221
1.2.1. Amortizacija nekretnina i opreme	005	2.674.637	13.021.059
1.2.2. Amortizacija nematerijalne imovine	006	76.653	388.047
1.2.3. Umanjenje vrijednosti i dobici/gubici od svođenja na fer vrijednost	007	0	42.256.793
1.2.4. Troškovi kamata	008	424.466	2.747.140
1.2.5. Prihodi od kamata	009	-7.965.676	-24.026.194
1.2.6. Udjeli u dobiti pridruženih društava	010	0	0
1.2.7. Dobici/gubici od prodaje materijalne imovine (uključujući zemljišta i građevinske objekte)	011	-10.806	-505.297
1.2.8. Ostala usklađenja	012	2.751	-683.326
2. Povećanje/smanjenje poslovne imovine i obveza (AOP 014 do 030)	013	35.666.458	-23.100.735
2.1. Povećanje/smanjenje ulaganja raspoloživih za prodaju	014	-1.435.931	-6.556.808
2.2. Povećanje/smanjenje ulaganja koja se vrednuju po fer vrijednosti kroz račun dobiti i gubitka	015	0	0
2.3. Povećanje/smanjenje depozita, zajmova i potraživanja	016	10.000.000	39.677.825
2.4. Povećanje/smanjenje depozita kod preuzetog poslovanja osiguranja u reosiguranje	017	0	0
2.5. Povećanje/smanjenje ulaganja za račun i rizik vlasnika polica životnog osiguranja	018	0	0
2.6. Povećanje/smanjenje udjela reosiguranja u tehničkim pričuvama	019	2.524	1.348.246
2.7. Povećanje/smanjenje porezne imovine	020	0	0
2.8. Povećanje/smanjenje potraživanja	021	9.799.156	1.764.071
2.9. Povećanje/smanjenje ostale imovine	022	19.495	147.325
2.10. Povećanje/smanjenje plaćenih troškova budućeg razdoblja i nedospjele naplate prihoda	023	196.602	168.861
2.11. Povećanje/smanjenje tehničkih pričuva	024	-41.019	-32.264.639
2.12. Povećanje/smanjenje tehničkih pričuva životnog osiguranja kada ugovaratelj snosi rizik ulaganja	025	0	0
2.13. Povećanje/smanjenje poreznih obveza	026	528.121	-403.266
2.14. Povećanje/smanjenje depozita zadržanih iz posla predanog u reosiguranje	027	0	0
2.15. Povećanje/smanjenje financijskih obveza	028	11.908.595	-128.585
2.16. Povećanje/smanjenje ostalih obveza	029	4.688.914	-30.841.765
2.17. Povećanje/smanjenje odgođenog plaćanja troškova i prihoda budućeg razdoblja	030	0	3.988.000
3. Plaćeni porez na dobit	031	-1.338.697	-27.059.243
II. NOVČANI TOK IZ ULAGAČKIH AKTIVNOSTI (AOP 033 do 046)	032	-51.804.894	-41.454.422
1. Primici od prodaje materijalne imovine	033	21.000	1.417.841
2. Izdaci za nabavu materijalne imovine	034	-345.473	-6.046.030
3. Primici od prodaje nematerijalne imovine	035	0	0
4. Izdaci za nabavu nematerijalne imovine	036	-2.845	-343.119
5. Primici od prodaje zemljišta i građevinskih objekata koji ne služe društvu za provođenje djelatnosti	037	0	0
6. Izdaci za nabavu zemljišta i građevinskih objekata koji ne služe društvu za provođenje djelatnosti	038	0	-31.652.472
7. Povećanje/smanjenje ulaganja u podružnice, pridružena društva i sudjelovanje u zajedničkim ulaganjima	039	0	0
10. Primici od ulaganja koja se drže do dospjeća	040	0	8.050.000
11. Izdaci za ulaganja koja se drže do dospjeća	041	-3.383.370	0
12. Primici od prodaje vrijednosnih papira i udjela	042	-30.709.692	102.551.950
13. Izdaci za ulaganja u vrijednosne papire i udjele	043	0	-149.200.953
14. Primici od dividendi i udjela u dobiti	044	0	5.588.859
15. Primici sa naslova otplate danih kratkoročnih i dugoročnih zajmova	045	24.623.308	35.036.218
16. Izdaci za dane kratkoročne i dugoročne zajmove	046	-42.007.823	-7.856.715
III. NOVČANI TOK OD FINANCIJSKIH AKTIVNOSTI (AOP 048 do 052)	047	-2.443.488	-30.287.091
1. Novčani primici uslijed povećanja temeljnog kapitala	048	0	0
2. Novčani primici od primljenih kratkoročnih i dugoročnih zajmova	049	28.080.836	67.640.701
3. Novčani izdaci za otplatu primljenih kratkoročnih i dugoročnih zajmova	050	-28.087.251	-67.230.380
4. Novčani izdaci za otkup vlastitih dionica	051	0	0
5. Novčani izdaci za isplatu udjela u dobiti (dividendi)	052	-2.437.072	-30.697.412
CISTI NOVČANI TOK (AOP 001 + 032 + 047)	053	-4.501.775	1.140.009
IV. UČINCI PROMJENE TEČAJEVA STRANIH VALUTA NA NOVAC I NOVČANE EKVIVALENTE	054	0	0
V. NETO POVEĆANJE/SMANJENJE NOVCA I NOVČANIH EKVIVALENATA (053+054)	055	-4.501.775	1.140.009
Novac i novčani ekvivalenti na početku razdoblja	056	36.626.472	30.093.043
Novac i novčani ekvivalenti na kraju razdoblja (AOP 055 + 056)	057	32.124.698	31.233.052

3. IZJAVA OSOBA ODGOVORNIH ZA SASTAVLJANJE FINACIJSKIH IZVJEŠTAJA


Na temelju članka 407. do 410. Zakona o tržištu kapitala (NN 88/08) izjavljujemo da su prema našem najboljem saznanju:

Financijski izvještaji Društva sastavljeni uz primjenu Međunarodnih standarda financijskog izvješćivanja (MSFI), a u skladu su s hrvatskim Zakonom o računovodstvu, te daju cjelovit i istinit prikaz imovine i obveza, gubitka i dobitka, financijskog položaja i poslovanja Društva

Financijski izvještaji sadrže istinit prikaz razvoja, rezultata poslovanja i položaja Društva kao izdavatelja.

Izvještaje sastavio:

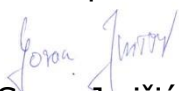
Član Uprave:



Goran Jurišić

Odgovorne osobe:

Član Uprave:



Goran Jurišić



Predsjednica Uprave:



mr. sc. Sanja Ćorić