

JADRANSKO

**KVARTALNO IZVJEŠĆE UPRAVE
JADRANSKOG OSIGURANJA d.d.
na dan 30.06.2014.**

Zagreb, srpanj 2014.

SADRŽAJ

| | |
|---|----|
| 1. IZVJEŠTAJ UPRAVE NA 30.06.2014. | 3 |
| 1.1. ZNAČAJNI DOGAĐAJI KOJI SU UTJECALI NA POSLOVANJE | 3 |
| 1.2. POSLOVANJE DRUŠTVA..... | 3 |
| 1.3. POKAZATELJI USPJEŠNOSTI POSLOVANJA | 5 |
| 2. FINANCIJSKA IZVJEŠĆA..... | 6 |
| 2.2. BILANCA NA DAN 30.06.2014. | 7 |
| 2.3. PROMJENE KAPITALA ZA RAZDOBLJE OD 01.01. DO 30.06.2014. | 9 |
| 2.4. IZVJEŠTAJ O NOVČANOM TOKU ZA RAZDOBLJE OD 01.01. DO 30.06.2014. | 10 |
| 3. IZJAVA OSOBA ODGOVORNIH ZA SASTAVLJANJE FINACIJSKIH IZVJEŠTAJA | 11 |

JADRANSKO

1. IZVJEŠTAJ UPRAVE NA 30.06.2014.

1.1. ZNAČAJNI DOGAĐAJI KOJI SU UTJECALI NA POSLOVANJE

Kao i u prethodnoj godini nastavljena su negativna kretanja hrvatskog gospodarstva u 2014. godini.

Prema podacima Hrvatskog ureda za osiguranje, društva za osiguranje zaračunala su ukupnu bruto premiju u skupini neživotnih osiguranja u iznosu od 3.373.353.769 kuna, što predstavlja smanjenje za 8,26 % u odnosu na isto razdoblje prethodne godine.

U strukturi zaračunate bruto premije na tržištu osiguranja neživota u RH, premije osiguranja imovine i premije osiguranja od odgovornosti za upotrebu motornih vozila predstavljaju najznačajniji udio, čak 51,31 %. U odnosu na isto razdoblje prošle godine udio premije osiguranja imovine i premije osiguranja od odgovornosti za upotrebu motornih vozila je smanjen za 13,51%.

U odnosu na isto razdoblje 2013. godine, udio zaračunate bruto premije osiguranja od odgovornosti za upotrebu motornih vozila u ukupnim zaračunatim premijama neživotnih osiguranja bilježi pad sa 41,78% na 39,14%, dok je udio zaračunate bruto premije osiguranja cestovnih vozila u ukupnim zaračunatim premijama neživotnih osiguranja zabilježio rast sa 9,92 % na 10,29%.

1.2. POSLOVANJE DRUŠTVA

Jadransko osiguranje d.d. je i u 2014. godini kreiralo svoje ciljeve prema općem stanju na tržištu, imajući u vidu pad tržišta.

Društvo je u izvještajnom razdoblju ostvarilo neto dobit u iznosu od 49.453.071 kn, te je u odnosu na isto razdoblje 2013. godine zabilježeno smanjenje neto dobiti za 24,65%.

U promatranom razdoblju nije bilo statutarnih promjena vezanih za spajanje i pripajanje.

Naplata prihoda kreće se u okvirima koji su karakteristični za ovu djelatnost, te je Društvo uspješno realizira kroz kvalitetno razvijeni sustav odnosa sa svojim osiguranicima i adekvatne alate prodaje.

JADRANSKO

Zaračunata bruto premija u 2014. godini bilježi smanjenje 9,04% u odnosu na isto razdoblje prethodne godine. Društvo je smanjilo tržišni udio na tržištu neživotnih osiguranja za 0,08%, te iznosi 8,32%.

Tijekom 2014. godine zaključeno je 391.607 polica osiguranja od čega je 51,38% polica osiguranja odnosi na obvezno osiguranje od autoodgovornosti.

Struktura portfelja Jadranskog osiguranja (uključena premija suosiguranja):

| u 000 Kn | 01.01. - 30.06.2013. | 01.01. - 30.06.2014. | Index |
|------------------------|---------------------------------|---------------------------------|---------------------------------|
| Neživot | <i>Zaračunata bruto premija</i> | <i>Zaračunata bruto premija</i> | <i>Zaračunata bruto premija</i> |
| Autoodgovornost | 229.376 | 199.021 | 86,77 |
| Imovina | 21.671 | 24.448 | 112,82 |
| AutoKasko | 28.133 | 26.630 | 94,66 |
| Osobe [neživot] | 19.109 | 18.870 | 98,75 |
| Transport | 1.593 | 1.064 | 66,76 |
| Odgovornost | 5.836 | 6.214 | 106,48 |
| Zdravstveno | 570 | 518 | 90,84 |
| Ostalo | 2.424 | 3.993 | 164,72 |
| | 308.712 | 280.758 | 90,95 |

Najznačajniju realizaciju bruto zaračunate premije Društvo je imalo u skupini osiguranja od odgovornosti za upotrebu motornih vozila (74,30% ukupne zaračunate bruto premije), dok se na drugom mjestu u ukupnom udjelu realizirane bruto premije nalazi osiguranje cestovnih vozila (9,49% ukupne zaračunate bruto premije). U skupini ostala osiguranja najveći porast bilježi osiguranje raznih financijskih gubitaka gdje je broj zaključenih polica na kraju II. kvartala 2014. godine iznosio 18.581.

U strukturi ukupnih prihoda koji su u 2014. godini iznosili 321.291.545, udio zaračunate bruto premije čini 87,36%. Preostali udio prihoda čine financijski prihodi od plasmana zajmova, ulaganja u depozite, obveznice, nekretnine i ostale financijske instrumente.

Upravljaajući ulagačkom politikom Društvo se vodi konzervativnim pristupom i načelima sigurnosti, isplativosti, likvidnosti i disperzije, a kao rezultat navedenog pravca ulagačke politike Društvo je najveći dio slobodnih novčanih sredstava plasiralo u dužničke vrijednosne papire.

JADRANSKO

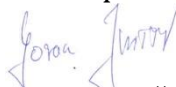
Ukupni rashodi Društva u razdoblju od 01.01.2014. do 30.06.2014. godine iznosili su 271.838.474 kn. U okviru rashoda, najznačajniji udio čine troškovi za likvidirane štete i poslovni rashodi.

Likvidnost na dan 30.06.2014. mjerena koeficijentom likvidnosti kojom HANFA prati sposobnost društva za osiguranje da podmiruje svoje obveze iznosila je 4,77.

1.3. POKAZATELJI USPJEŠNOSTI POSLOVANJA

| Pozicije | II.KVARTAL 2013 | II.KVARTAL 2014 | INDEX 14/13 |
|----------------------------------|-----------------|-----------------|-------------|
| Ukupna aktiva po zaposlenom | 2.273.237 | 2.215.037 | 97,4 |
| Zaračunata premija po zaposlenom | 378.148 | 346.082 | 91,5 |
| Neto dobit po zaposlenom | 80.432 | 60.978 | 75,8 |
| Neto dobit po dionici | 525,06 | 395,62 | 75,3 |
| Ukupna rentabilnost dionice | 18,65% | 13,16% | 70,5 |

Član Uprave:


Goran Jurišić



Predsjednica Uprave:


mr. sc. Sanja Ćorić

JADRANSKO

2. FINACIJSKA IZVJEŠĆA

2.1. RAČUN DOBITI I GUBITKA ZA RAZDOBLJE OD 01.01. DO 30.06.2014

| Izveštaj o sveobuhvatnoj dobiti (Račun dobiti i gubitka) - kumulativno izvještajno razdoblje | | | | | | | |
|--|------------|---------------------|--------------|---------------|----------|--------------|---------------|
| U razdoblju: 1.1.2014.-30.6.2014. | | | | | | | |
| Naziv pozicije | AOP oznaka | Prethodno razdoblje | | | u kunama | | |
| | | Život 3 | Neživot 4 | Ukupno 5(3+4) | Život 6 | Neživot 7 | Ukupno 8(6+7) |
| I. Zaradene premije (prihodovane) (AOP 125 do 132) | 124 | 0 | 303.150.597 | 303.150.597 | 0 | 256.227.993 | 256.227.993 |
| 1. Zaradunata bruto premija | 125 | | 303.598.919 | 303.598.919 | | 250.972.747 | 250.972.747 |
| 2. Premije suosiguranja | 126 | | 142.934 | 142.934 | | 85.563 | 85.563 |
| 3. Ispravak vrijednosti i neplaćeni ispravak vrijednosti premije osiguranja/suosiguranja | 127 | | -3.228.202 | -3.228.202 | | -4.640.367 | -4.640.367 |
| 4. Premije predane u reosiguranje | 128 | | -5.568.211 | -5.568.211 | | -6.529.635 | -6.529.635 |
| 5. Premije predane u suosiguranje | 129 | | -202.620 | -202.620 | | -44.923 | -44.923 |
| 6. Promjena bruto pričuva prijenosnih premija | 130 | | 3.005.064 | 3.005.064 | | 25.576.297 | 25.576.297 |
| 7. Promjena pričuva prijenosnih premija, udio reosiguratelja | 131 | | 405.702 | 405.702 | | 1.128.269 | 1.128.269 |
| 8. Promjena pričuva prijenosnih premija, udio suosiguratelja | 132 | | 57.310 | 57.310 | | -19.967 | -19.967 |
| II. Prihodi od ulaganja (AOP 134 + 135 + 139 + 140 + 141 + 145 + 146) | 133 | 0 | 16.495.821 | 16.495.821 | 0 | 21.738.561 | 21.738.561 |
| 1. Prihodi od podružnica, pridruženih društava i sudjelovanja u zajedničkim ulaganjima | 134 | | 0 | 0 | | 0 | 0 |
| 2. Prihodi od ulaganja u zemljišta i građevinske objekte (AOP 136 do 138) | 135 | 0 | 4.767.292 | 4.767.292 | 0 | 5.652.436 | 5.652.436 |
| 2.1. Prihodi od najma | 136 | | 4.767.292 | 4.767.292 | | 5.652.436 | 5.652.436 |
| 2.2. Prihodi od povećanja vrijednosti zemljišta i građevinskih objekata | 137 | | 0 | 0 | | 0 | 0 |
| 2.3. Prihodi od prodaje zemljišta i građevinskih objekata | 138 | | 0 | 0 | | 0 | 0 |
| 3. Prihodi od prodaje vrijednosnih papira | 139 | | 0 | 0 | | 0 | 0 |
| 4. Nerealizirani dobiti od ulaganja po fer vrijednosti kroz račun dobiti i gubitka | 140 | | 11.517.383 | 11.517.383 | | 12.568.956 | 12.568.956 |
| 5. Dobici od prodaje (realizacije) financijskih ulaganja (AOP 142 do 144) | 141 | 0 | 10.625 | 10.625 | 0 | 3.432.315 | 3.432.315 |
| 5.1. Ulaganja po fer vrijednosti kroz račun dobiti i gubitka | 142 | | 0 | 0 | | 0 | 0 |
| 5.2. Ulaganja raspoloživa za prodaju | 143 | | 10.625 | 10.625 | | 3.432.315 | 3.432.315 |
| 5.3. Ostali dobiti od prodaje financijskih ulaganja | 144 | | 0 | 0 | | 0 | 0 |
| 6. Neto pozitivne tečajne razlike | 145 | | 200.521 | 200.521 | | 84.654 | 84.654 |
| 7. Ostali prihodi od ulaganja | 146 | | 0 | 0 | | 0 | 0 |
| III. Prihodi od prodaje vrijednosnih papira i naknada | 147 | | 900.968 | 900.968 | | 1.334.500 | 1.334.500 |
| IV. Ostali osigurateljno-tehnički prihodi, neto od reosiguranja | 148 | | 387.090 | 387.090 | | 946.943 | 946.943 |
| V. Ostali prihodi | 149 | | 1.089.017 | 1.089.017 | | 1.043.557 | 1.043.557 |
| VI. Izdaci za osigurane slučajeve, neto (AOP 151 + 155) | 150 | 0 | -92.857.508 | -92.857.508 | 0 | -109.883.527 | -109.883.527 |
| 1. Likvidirane štete (AOP 152 do 154) | 151 | | -110.199.978 | -110.199.978 | | -99.477.829 | -99.477.829 |
| 1.1. Bruto iznos | 152 | | -111.329.244 | -111.329.244 | | -109.291.424 | -109.291.424 |
| 1.2. Udio suosiguratelja | 153 | | 0 | 0 | | 0 | 0 |
| 1.3. Udio reosiguratelja | 154 | | 850.267 | 850.267 | | 813.594 | 813.594 |
| 2. Promjena pričuva za štete (AOP 156 do 158) | 155 | 0 | 17.342.468 | 17.342.468 | 0 | -10.185.697 | -10.185.697 |
| 2.1. Bruto iznos | 156 | | 17.789.694 | 17.789.694 | | -10.735.649 | -10.735.649 |
| 2.2. Udio suosiguratelja | 157 | | 0 | 0 | | 0 | 0 |
| 2.3. Udio reosiguratelja | 158 | | -447.226 | -447.226 | | 550.151 | 550.151 |
| VII. Promjena matematičke pričuve i ostalih tehničkih pričuva | 159 | | 0 | 0 | | 0 | 0 |
| 1. Promjena matematičke pričuve osiguranja (AOP 161 + 162) | 160 | | 0 | 0 | | 0 | 0 |
| 1.1. Bruto iznos | 161 | | 0 | 0 | | 0 | 0 |
| 1.2. Udio reosiguratelja | 162 | | 0 | 0 | | 0 | 0 |
| 2. Promjena ostalih tehni. pričuva, neto od reosiguranja (AOP 164 do 166) | 163 | 0 | 0 | 0 | 0 | 0 | 0 |
| 2.1. Bruto iznos | 164 | | 0 | 0 | | 0 | 0 |
| 2.2. Udio suosiguratelja | 165 | | 0 | 0 | | 0 | 0 |
| 2.3. Udio reosiguratelja | 166 | | 0 | 0 | | 0 | 0 |
| VIII. Promjena posebne pričuve za osiguranje iz skupine životnih | 167 | 0 | 0 | 0 | 0 | 0 | 0 |
| 1. Bruto iznos | 168 | | 0 | 0 | | 0 | 0 |
| 2. Udio suosiguratelja | 169 | | 0 | 0 | | 0 | 0 |
| 3. Udio reosiguratelja | 170 | | 0 | 0 | | 0 | 0 |
| IX. Izdaci za povrate premija (bonusi i popusti), neto od reosiguranja | 171 | 0 | 371.928 | 371.928 | 0 | 69.606 | 69.606 |
| 1. Ovisni o rezultatu (bonusi) | 172 | | 371.928 | 371.928 | | 69.606 | 69.606 |
| 2. Neovisni o rezultatu (popusti) | 173 | | 0 | 0 | | 0 | 0 |
| X. Poslovni rashodi (izdaci za obavljanje djelatnosti), neto (AOP 175 do 178) | 174 | 0 | -130.025.164 | -130.025.164 | 0 | -130.078.989 | -130.078.989 |
| 1. Troškovi pribave (AOP 176 do 178) | 175 | 0 | -83.777.648 | -83.777.648 | 0 | -87.052.670 | -87.052.670 |
| 1.1. Provizija | 176 | | -4.255.097 | -4.255.097 | | -3.464.806 | -3.464.806 |
| 1.2. Ostali troškovi pribave | 177 | | -79.522.551 | -79.522.551 | | -83.587.865 | -83.587.865 |
| 1.3. Promjena razgraničenih troškova pribave | 178 | | 0 | 0 | | 0 | 0 |
| 2. Troškovi uprave (administrativni troškovi) (AOP 180 do 182) | 179 | 0 | -46.247.516 | -46.247.516 | 0 | -43.026.299 | -43.026.299 |
| 2.1. Amortizacija materijalne imovine | 180 | | -6.191.451 | -6.191.451 | | -5.630.513 | -5.630.513 |
| 2.2. Plaće, porezi i doprinosi iz i na plaće | 181 | | -16.330.355 | -16.330.355 | | -15.890.484 | -15.890.484 |
| 2.3. Ostali troškovi uprave | 182 | | -23.725.710 | -23.725.710 | | -21.505.302 | -21.505.302 |
| XI. Troškovi ulaganja (AOP 184 do 189) | 183 | 0 | -2.491.019 | -2.491.019 | 0 | -5.274.674 | -5.274.674 |
| 1. Amortizacija (građevinski objekti koji ne služe društvu za osiguranje) | 184 | | -633.430 | -633.430 | | -569.873 | -569.873 |
| 2. Kamate | 185 | | -1.128.095 | -1.128.095 | | -3.833.200 | -3.833.200 |
| 3. Umanjenje vrijednosti ulaganja | 186 | | -225.546 | -225.546 | | -45.447 | -45.447 |
| 4. Gubici ostvareni pri prodaji (realizaciji) financijske imovine | 187 | 0 | 0 | 0 | 0 | -308.132 | -308.132 |
| 5. Usklađivanje financijske imovine po fer vrijednosti kroz račun dobiti i gubitka | 188 | | 0 | 0 | | 0 | 0 |
| 6. Negativne tečajne razlike | 189 | | -499.709 | -499.709 | | -501.456 | -501.456 |
| 7. Ostali troškovi ulaganja | 190 | | -4.238 | -4.238 | | -16.566 | -16.566 |
| XII. Ostali tehnički troškovi, neto od reosiguranja (AOP 192 + 193) | 191 | 0 | -13.972.210 | -13.972.210 | 0 | -12.119.414 | -12.119.414 |
| 1. Troškovi za preventivnu djelatnost | 192 | | -91.664 | -91.664 | | -2.427.180 | -2.427.180 |
| 2. Ostali tehnički troškovi osiguranja | 193 | | -13.880.546 | -13.880.546 | | -9.692.234 | -9.692.234 |
| XIII. Ostali troškovi, uključujući vrijednosna usklađenja | 194 | 0 | 0 | 0 | 0 | 0 | 0 |
| XIV. Dobit ili gubitak obračunskog razdoblja prije poreza (AOP 124+133+147+148+149+150+159+167+171+174+183+191+194) | 195 | 0 | 83.079.520 | 83.079.520 | 0 | 64.224.767 | 64.224.767 |
| XV. Porez na dobit ili gubitak (AOP 197+198) | 196 | 0 | -17.446.699 | -17.446.699 | 0 | -14.771.697 | -14.771.697 |
| 1. Tekući porezni trošak | 197 | | -17.446.699 | -17.446.699 | | -14.771.697 | -14.771.697 |
| 2. Odgođeni porezni trošak (prihod) | 198 | | 0 | 0 | | 0 | 0 |
| XVI. Dobit ili gubitak obračunskog razdoblja poslije poreza (AOP 199+199) | 199 | 0 | 65.632.821 | 65.632.821 | 0 | 49.453.071 | 49.453.071 |
| 1. Pripisano imateljima kapitala matice | 200 | | 0 | 0 | | 0 | 0 |
| 2. Pripisano nekontrolirajućim interesima | 201 | | 0 | 0 | | 0 | 0 |
| XVII. UKUPNI PRIHODI | 202 | | 322.053.493 | 322.053.493 | | 321.291.545 | 321.291.545 |
| XVIII. UKUPNI RASHODI | 203 | | -256.420.673 | -256.420.673 | | -271.838.474 | -271.838.474 |
| IX. Ostala sveobuhvatna dobit (205 do 211 - 212) | 204 | 0 | -873.591 | -873.591 | 0 | 22.326.423 | 22.326.423 |
| 1. Dobici/gubici proizšli iz preračunavanja financijskih izvještaja | 205 | | 0 | 0 | | 0 | 0 |
| 2. Dobici/gubici proizšli iz revalorizacije financijske imovine raspoložive | 206 | | -1.164.788 | -1.164.788 | | 27.908.029 | 27.908.029 |
| 3. Dobici/gubici proizšli iz revalorizacije zemljišta i građevinskih objekata koji | 207 | | 0 | 0 | | 0 | 0 |
| 4. Dobici/gubici proizšli iz revalorizacije druge materijalne (osim zemljišta) | 208 | | 0 | 0 | | 0 | 0 |
| 5. Učinak od instrumenata zaštite novčanog toka | 209 | | 0 | 0 | | 0 | 0 |
| 6. Aktivni dobiti/gubici od mirovinskih planova s definiranim mirovinama | 210 | | 0 | 0 | | 0 | 0 |
| 7. Udio u ostaloj sveobuhvatnoj dobiti pridruženih društava | 211 | | 0 | 0 | | 0 | 0 |
| 8. Porez na dobit na ostalu sveobuhvatnu dobit | 212 | | -291.197 | -291.197 | | 5.581.606 | 5.581.606 |
| XX. Ukupna sveobuhvatna dobit (199+204) | 213 | 0 | 64.759.230 | 64.759.230 | 0 | 71.779.494 | 71.779.494 |
| 1. Pripisano imateljima kapitala matice | 214 | | 0 | 0 | | 0 | 0 |
| 2. Pripisano nekontrolirajućim interesima | 215 | | 0 | 0 | | 0 | 0 |
| XXI. Reklasifikacijske usklade | 216 | 0 | 0 | 0 | 0 | 0 | 0 |

Smanjenje neto dobiti u odnosu na isto razdoblje prethodne godine je 25%.

JADRANSKO

2.2. BILANCA NA DAN 30.06.2014.

| Naziv pozicije 1 | AOP oznaka 2 | Prethodno razdoblje | | | Tekuće razdoblje | | |
|--|--------------------|---------------------|---------------|------------------|------------------|---------------|------------------|
| | | Život 3 | Neživot 4 | Ukupno 5(3+4) | Život 6 | Neživot 7 | Ukupno 8(6+7) |
| AKTIVA | | | | | | | |
| A. POTRAŽIVANJA ZA UPISANI I NEUPLAĆENI KAPITAL (002+003) | 001 | 0 | 0 | 0 | 0 | 0 | 0 |
| 1. Kapital pozvan da se plati | 002 | | | 0 | | | 0 |
| 2. Kapital nije pozvan da se plati | 003 | | | 0 | | | 0 |
| B. NEMATERIJALNA IMOVINA (005+006) | 004 | 0 | 17.418.479 | 17.418.479 | 0 | 16.422.598 | 16.422.598 |
| 1. Goodwill | 005 | | 16.101.927 | 16.101.927 | | 15.456.719 | 15.456.719 |
| 2. Ostala nematerijalna imovina | 006 | | 1.316.553 | 1.316.553 | | 965.879 | 965.879 |
| C. MATERIJALNA IMOVINA (008 do 010) | 007 | 0 | 342.053.281 | 342.053.281 | 0 | 337.349.110 | 337.349.110 |
| 1. Zemljišta i građevinski objekti koji služe društvu za provođenje djelatnosti | 008 | | 328.215.850 | 328.215.850 | | 308.872.088 | 308.872.088 |
| 2. Oprema | 009 | | 13.521.958 | 13.521.958 | | 30.387.445 | 30.387.445 |
| 3. Ostala materijalna imovina i zalih | 010 | | 315.673 | 315.673 | | 289.577 | 289.577 |
| D. ULAGANJA (012+013+017+036) | 011 | 0 | 1.282.858.839 | 1.282.858.839 | 0 | 1.256.583.938 | 1.256.583.938 |
| I. Ulaganja u zemljišta i građevinske objekte koji ne služe društvu za provođenje djelatnosti | 012 | | 305.550.155 | 305.550.155 | | 281.617.587 | 281.617.587 |
| II. Ulaganja u podružnice, pridružena društva i sudjelovanje u zajedničkim ulaganjima (014 do 016) | 013 | 0 | 0 | 0 | 0 | 0 | 0 |
| 1. Dionice i udjeli u podružnicama | 014 | | | 0 | | | 0 |
| 2. Dionice i udjeli u pridruženim društvima | 015 | | | 0 | | | 0 |
| 3. Sudjelovanje u zajedničkim ulaganjima | 016 | | | 0 | | | 0 |
| III. Ostala financijska ulaganja (018+021+026+032) | 017 | 0 | 977.308.484 | 977.308.484 | 0 | 974.968.352 | 974.968.352 |
| 1. Ulaganja koja se drže do dospijeća (019+020) | 018 | | 0 | 0 | | 0 | 0 |
| 1.1. Dužnički vrijednosni papiri i drugi vrijednosni papiri s fiksnim prihodom | 019 | | | 0 | | | 0 |
| 1.2. Ostala ulaganja koja se drže do dospijeća | 020 | | | 0 | | | 0 |
| 2. Ulaganja raspoloživa za prodaju (022 do 025) | 021 | 0 | 453.674.578 | 453.674.578 | 0 | 519.082.431 | 519.082.431 |
| 2.1. Dionice, udjeli i drugi vrijednosni papiri koji donose promjenjiv prihod | 022 | | 327.474.450 | 327.474.450 | | 359.148.438 | 359.148.438 |
| 2.2. Dužnički vrijednosni papiri i drugi vrijednosni papiri s fiksnim prihodom | 023 | | 89.480.624 | 89.480.624 | | 122.193.204 | 122.193.204 |
| 2.3. Udjeli u investicijskim fondovima | 024 | | 36.719.504 | 36.719.504 | | 37.740.792 | 37.740.792 |
| 2.4. Ostala ulaganja raspoloživa za prodaju | 025 | | | 0 | | | 0 |
| 3. Ulaganja po fer vrijednosti kroz račun dobiti i gubitka (027 do 031) | 026 | 0 | 0 | 0 | 0 | 0 | 0 |
| 3.1. Dionice, udjeli i drugi vrijednosni papiri koji donose promjenjiv prihod | 027 | | | 0 | | | 0 |
| 3.2. Dužnički vrijednosni papiri i drugi vrijednosni papiri s fiksnim prihodom | 028 | | | 0 | | | 0 |
| 3.3. Derivatni financijski instrumenti | 029 | | | 0 | | | 0 |
| 3.4. Udjeli u investicijskim fondovima | 030 | | | 0 | | | 0 |
| 3.5. Ostala ulaganja | 031 | | | 0 | | | 0 |
| 4. Depoziti, zajmovi i potraživanja (033 do 035) | 032 | 0 | 523.833.908 | 523.833.908 | 0 | 455.883.920 | 455.883.920 |
| 4.1. Depoziti kod kreditnih institucija (banaka) | 033 | | 133.302.118 | 133.302.118 | | 90.418.054 | 90.418.054 |
| 4.2. Zajmovi | 034 | | 74.940.190 | 74.940.190 | | 365.465.887 | 365.465.887 |
| 4.3. Ostali zajmovi i potraživanja | 035 | | 315.391.599 | 315.391.599 | | | 0 |
| IV. Depoziti kod preuzetog poslovanja osiguranja u reosiguranje (depoziti kod cedenta) | 036 | | | 0 | | | 0 |
| E. ULAGANJA ZA RAČUN I RIZIK VLASNIKA POLICA ŽIVOTNOG OSIGURANJA | 037 | | | 0 | | | 0 |
| F. UDIO REOSIGURANJA U TEHNIČKIM PRIČUVAMA (039 do 045) | 038 | 0 | 5.445.953 | 5.445.953 | 0 | 5.740.375 | 5.740.375 |
| 1. Prijenosne premije, udio reosiguranja | 039 | | 2.099.403 | 2.099.403 | | 2.421.469 | 2.421.469 |
| 2. Matematička pričuva osiguranja, udio reosiguranja | 040 | | 0 | 0 | | 0 | 0 |
| 3. Pričuva šteta, udio reosiguranja | 041 | | 3.346.550 | 3.346.550 | | 3.318.906 | 3.318.906 |
| 4. Pričuve za povrate premija ovisne i neovisne o rezultatu (bonusi i popusti), udio reosiguranja | 042 | | | 0 | | | 0 |
| 5. Pričuva za kolebanje šteta, udio reosiguranja | 043 | | | 0 | | | 0 |
| 6. Druge tehničke pričuve osiguranja, udio reosiguranja | 044 | | | 0 | | | 0 |
| 7. Posebna pričuva za osiguranje iz skupine životnih osiguranja kod kojih ugovaratelj osiguranja preuzima investicijski rizik, udio reosiguranja | 045 | | | 0 | | | 0 |
| G. ODGOBENA I TEKUĆA POREZNA IMOVINA (047+048) | 046 | 0 | 0 | 0 | 0 | 5.326.003 | 5.326.003 |
| 1. Odgođena porezna imovina | 047 | | | 0 | | 5.326.003 | 5.326.003 |
| 2. Tekuća porezna imovina | 048 | | | 0 | | 0 | 0 |
| H. POTRAŽIVANJA (050+053+054) | 049 | 0 | 118.728.583 | 118.728.583 | 0 | 112.553.294 | 112.553.294 |
| 1. Potraživanja iz neposrednih poslova osiguranja (051+052) | 050 | 0 | 76.983.318 | 76.983.318 | 0 | 74.112.090 | 74.112.090 |
| 1.1. Od ugovaratelja osiguranja | 051 | | 74.700.748 | 74.700.748 | | 71.471.342 | 71.471.342 |
| 1.2. Od zastupnika, odnosno posrednika u osiguranju | 052 | | 2.282.570 | 2.282.570 | | 2.640.748 | 2.640.748 |
| 2. Potraživanja iz poslova suosiguranja i reosiguranja | 053 | | 509.291 | 509.291 | | 85.563 | 85.563 |
| 3. Ostala potraživanja (055 do 057) | 054 | 0 | 41.255.974 | 41.255.974 | 0 | 38.355.641 | 38.355.641 |
| 3.1. Potraživanja iz drugih poslova osiguranja | 055 | | 16.691.709 | 16.691.709 | | 15.841.194 | 15.841.194 |
| 3.2. Potraživanja za prinose na ulaganja | 056 | | 2.518.496 | 2.518.496 | | 7.057.487 | 7.057.487 |
| 3.3. Ostala potraživanja | 057 | | 22.045.769 | 22.045.769 | | 15.456.960 | 15.456.960 |
| I. OSTALA IMOVINA (059+063+064) | 058 | 0 | 87.617.187 | 87.617.187 | 0 | 61.581.619 | 61.581.619 |
| 1. Novac u banci i blagajni (060 do 062) | 059 | 0 | 30.740.125 | 30.740.125 | 0 | 13.285.800 | 13.285.800 |
| 1.1. Sredstva na poslovnom računu | 060 | | 30.682.557 | 30.682.557 | | 13.217.376 | 13.217.376 |
| 1.2. Sredstva na računima imovine za pokriće matematičke pričuve | 061 | | 0 | 0 | | | 0 |
| 1.3. Novčana sredstva u blagajni | 062 | | 57.568 | 57.568 | | 68.424 | 68.424 |
| 2. Dugotrajna imovina namijenjena za prodaju i prestanak poslovanja | 063 | | 0 | 0 | | 0 | 0 |
| 3. Ostalo | 064 | | 56.877.062 | 56.877.062 | | 48.295.819 | 48.295.819 |
| J. PLAĆENI TROŠKOVI BUDUĆEG RAZDOBLJA I NEDOSPJELA NAPLATA PRIHODA (066 do 068) | 065 | 0 | 839.428 | 839.428 | 0 | 837.808 | 837.808 |
| 1. Razgraničene kamate i najamnine | 066 | | 715.857 | 715.857 | | 533.442 | 533.442 |
| 2. Razgraničeni troškovi pribave | 067 | | 0 | 0 | | 0 | 0 |
| 3. Ostali plaćeni troškovi budućeg razdoblja i nedospjela naplata prihoda | 068 | | 123.571 | 123.571 | | 304.366 | 304.366 |
| K. UKUPNO AKTIVA (001+004+007+011+037+038+046+049+058+065) | 069 | 0 | 1.854.351.550 | 1.854.351.550 | 0 | 1.799.394.745 | 1.799.394.745 |
| L. IZVANBILANČNI ZAPISI | 070 | | 0 | 0 | | 0 | 0 |

Ukupna aktiva smanjila se za 3% u odnosu na isto razdoblje prošle godine.

JADRANSKO

| Naziv pozicije | AOP oznaka | Prethodno razdoblje | | | Tekuće razdoblje | | |
|---|---------------|---------------------|---------------|---------------|------------------|---------------|---------------|
| | | Život | Neživot | Ukupno | Život | Neživot | Ukupno |
| 1 | 2 | 3 | 4 | 5(3+4) | 6 | 7 | 8(6+7) |
| PASIVA | | | | | | | |
| A. KAPITAL I REZERVE (072+076+077+081+085+088) | 071 | 0 | 793.317.862 | 793.317.862 | 0 | 788.151.322 | 788.151.322 |
| 1. Upisani kapital (073 do 075) | 072 | 0 | 50.000.000 | 50.000.000 | 0 | 50.000.000 | 50.000.000 |
| 1.1. Uplaćeni kapital - redovne dionice | 073 | | 50.000.000 | 50.000.000 | | 50.000.000 | 50.000.000 |
| 1.2. Uplaćeni kapital - povlaštene dionice | 074 | | | 0 | | | 0 |
| 1.3. Kapital pozvan da se plati | 075 | | | 0 | | | 0 |
| 2. Premije na emitirane dionice (rezerve kapitala) | 076 | | | 0 | | | 0 |
| 3. Revalorizacijske rezerve (078 do 080) | 077 | 0 | 309.075.590 | 309.075.590 | 0 | 297.827.839 | 297.827.839 |
| 3.1. Zemljišta i građevinskih objekata | 078 | | 295.920.082 | 295.920.082 | | 272.318.079 | 272.318.079 |
| 3.2. Financijskih ulaganja | 079 | | 13.155.508 | 13.155.508 | | 25.311.560 | 25.311.560 |
| 3.3. Ostale revalorizacijske rezerve | 080 | | | 0 | | | 0 |
| 4. Rezerve (082 do 084) | 081 | 0 | 138.761.535 | 138.761.535 | 0 | 138.761.535 | 138.761.535 |
| 4.1. Zakonske rezerve | 082 | | 91.154.569 | 91.154.569 | | 91.154.569 | 91.154.569 |
| 4.2. Statutarna rezerva | 083 | | 0 | 0 | | 0 | 0 |
| 4.3. Ostale rezerve | 084 | | 47.606.966 | 47.606.966 | | 47.606.966 | 47.606.966 |
| 5. Prenesena (zadržana) dobit ili gubitak (086 + 087) | 085 | 0 | 229.847.915 | 229.847.915 | 0 | 230.309.077 | 230.309.077 |
| 5.1. Zadržana dobit | 086 | | 229.847.915 | 229.847.915 | | 230.309.077 | 230.309.077 |
| 5.2. Preneseni gubitak (-) | 087 | | | 0 | | | 0 |
| 6. Dobit ili gubitak tekućeg obračunskog razdoblja (089+090) | 088 | 0 | 65.632.821 | 65.632.821 | 0 | 49.453.071 | 49.453.071 |
| 6.1. Dobit tekućeg obračunskog razdoblja | 089 | | 65.632.821 | 65.632.821 | | 49.453.071 | 49.453.071 |
| 6.2. Gubitak tekućeg obračunskog razdoblja (-) | 090 | | | 0 | | | 0 |
| B. OBVEZE DRUGOG REDA (PODREĐENE OBVEZE) | 091 | | | 0 | | | 0 |
| C. TEHNIČKE PRIČUVE (093 do 098) | 092 | 0 | 816.144.833 | 816.144.833 | 0 | 790.288.449 | 790.288.449 |
| 1. Prijenosne premije, bruto iznos | 093 | | 323.770.391 | 323.770.391 | | 300.007.577 | 300.007.577 |
| 2. Matematička pričuva osiguranja, bruto iznos | 094 | | 0 | 0 | | 0 | 0 |
| 3. Pričuva šteta, bruto iznos | 095 | | 491.971.924 | 491.971.924 | | 489.889.898 | 489.889.898 |
| 4. Pričuve za povrate premija ovisne i neovisne o rezultatu (bonus i popusti), bruto iznos | 096 | | 273.083 | 273.083 | | 309.715 | 309.715 |
| 5. Pričuva za kolebanje šteta, bruto iznos | 097 | | 129.235 | 129.235 | | 259.258 | 259.258 |
| 6. Druge tehničke pričuve osiguranja, bruto iznos | 098 | | | 0 | | | 0 |
| D. POSEBNA PRIČUVA ZA OSIGURANJE IZ SKUPINE ŽIVOTNIH OSIGURANJA KOD KOJIH UGOVARATELJ OSIGURANJA PREUZIMA INVESTICIJSKI RIZIK, bruto iznos | 099 | | | 0 | | | 0 |
| E. OSTALE PRIČUVE (101 + 102) | 100 | 0 | 0 | 0 | 0 | 0 | 0 |
| 1. Pričuve za mirovine i slične obveze | 101 | | | 0 | | | 0 |
| 2. Ostale pričuve | 102 | | | 0 | | | 0 |
| F. ODGOĐENA I TEKUĆA POREZNA OBVEZA (104 + 105) | 103 | 0 | 81.268.015 | 81.268.015 | 0 | 79.882.993 | 79.882.993 |
| 1. Odgođena porezna obveza | 104 | | 77.266.578 | 77.266.578 | | 74.406.910 | 74.406.910 |
| 2. Tekuća porezna obveza | 105 | | 4.001.437 | 4.001.437 | | 5.476.083 | 5.476.083 |
| G. DEPOZITI ZADRŽANI IZ POSLA PREDANOG U REOSIGURANJE | 106 | | | 0 | | | 0 |
| H. FINACIJSKE OBVEZE (108 do 110) | 107 | 0 | 27.501.134 | 27.501.134 | 0 | 37.063.734 | 37.063.734 |
| 1. Obveze po zajmovima | 108 | | 27.501.134 | 27.501.134 | | 37.063.734 | 37.063.734 |
| 2. Obveze po izdanim vrijednosnim papirima | 109 | | | 0 | | | 0 |
| 3. Ostale financijske obveze | 110 | | | 0 | | | 0 |
| I. OSTALE OBVEZE (112 do 115) | 111 | 0 | 99.739.660 | 99.739.660 | 0 | 87.334.561 | 87.334.561 |
| 1. Obveze proizašle iz neposrednih poslova osiguranja | 112 | | 1.975.327 | 1.975.327 | | 2.608.845 | 2.608.845 |
| 2. Obveze proizašle iz poslova suosiguranja i reosiguranja | 113 | | 2.720.742 | 2.720.742 | | 3.014.332 | 3.014.332 |
| 3. Obveze za otuđenje i prekinuto poslovanje | 114 | | 0 | 0 | | 0 | 0 |
| 4. Ostale obveze | 115 | | 95.043.591 | 95.043.591 | | 81.711.384 | 81.711.384 |
| J. ODGOĐENO PLAĆANJE TROŠKOVA I PRIHOD BUDUĆEG RAZDOBLJA (117+118) | 116 | 0 | 36.990.247 | 36.990.247 | 0 | 35.695.686 | 35.695.686 |
| 1. Razgraničena provizija reosiguranja | 117 | | | 0 | | | 0 |
| 2. Ostalo odgođeno plaćanje troškova i prihod budućeg razdoblja | 118 | | 36.990.247 | 36.990.247 | | 35.695.686 | 35.695.686 |
| K. UKUPNA PASIVA (071+091+092+099+100+103+106+107+111+116) | 119 | 0 | 1.854.981.550 | 1.854.981.550 | 0 | 1.798.394.745 | 1.798.394.745 |
| L. IZVANBILANČNI ZAPISI | 120 | | | 0 | | | 0 |
| DODATAK BILANCI (popunjava obveznik koji sastavlja konsolidirani financijski izvještaj) | | | | | | | |
| M. KAPITAL I REZERVE (122+123) | 121 | 0 | 0 | 0 | 0 | 0 | 0 |
| 1. Pripisano imateljima kapitala matice | 122 | | | 0 | | | 0 |
| 2. Pripisano nekontrolirajućim interesima | 123 | | | 0 | | | 0 |

JADRANSKO

2.3. PROMJENE KAPITALA ZA RAZDOBLJE OD 01.01. DO 30.06.2014.

| IZVJESTAJ O PROMJENAMA KAPITALA | | | | | | | | | | |
|--|------------|---|------------------------------|--------------------------|--|--------------------------------------|-----------------------------|-----------------------------------|--|---------------------------------|
| Za razdoblje: 1.1.2014.-30.6.2014. | | | | | | | | | | |
| u kunama | | | | | | | | | | |
| Opis stavke | AOP oznaka | Raspodjeljivo vlasnicima matice | | | | | | | Raspodjeljivo nekontrolirajućem interesu | Ukupno kapital i rezerve (9+10) |
| | | Uplaćeni kapital (redovne i povlaštene dionice) | Premije na emitirane dionice | Revalorizacijske rezerve | Rezerve (zakonske, statutarne, ostale) | Zadržana dobit ili preneseni gubitak | Dobit/gubitak tekuće godine | Ukupno kapital i rezerve (3 do 8) | | |
| 1 | 2 | 3 | 4 | 5 | 6 | 7 | 8 | 9 | 10 | 11 |
| I. Stanje 1. siječnja prethodne godine | 001 | 50.000.000 | | 310.382.490 | 138.761.535 | 149.381.828 | 80.486.288 | 728.991.940 | | 728.991.940 |
| 1. Promjena računovodstvenih politika | 002 | | | | | | | 0 | | 0 |
| 2. Ispravak pogreški prethodnih razdoblja | 003 | | | -7.768.888 | | | | -7.768.888 | | -7.768.888 |
| II. Stanje 1. siječnja prethodne godine | 004 | 50.000.000 | 0 | 302.613.602 | 138.761.535 | 149.381.828 | 80.486.288 | 721.223.053 | 0 | 721.223.053 |
| III. Sveobuhvatna dobit ili gubitak prethodne godine (AOP) | 005 | 0 | 0 | -22.479.221 | 0 | 0 | 59.227.641 | 36.748.420 | 0 | 36.748.420 |
| 1. Dobit ili gubitak razdoblja | 006 | | | | | | 59.227.641 | 59.227.641 | | 59.227.641 |
| 2. Ostala sveobuhvatna dobit ili gubitak prethodne godine (AOP 008 do 011) | 007 | 0 | 0 | -22.479.221 | 0 | 0 | 0 | -22.479.221 | 0 | -22.479.221 |
| 2.1. Nerealizirani dobiti ili gubici od materijalne | 008 | | | -11.144.062 | | | | -11.144.062 | | -11.144.062 |
| 2.2. Nerealizirani dobiti ili gubici od financijske | 009 | | | -11.335.159 | | | | -11.335.159 | | -11.335.159 |
| 2.3. Realizirani dobiti ili gubici od financijske | 010 | | | | | | | 0 | | 0 |
| 2.4. Ostale nevlasničke promjene kapitala | 011 | | | | | | | 0 | | 0 |
| IV. Transakcije s vlasnicima (prethodno razdoblje) (AOP 013 do) | 012 | 0 | 0 | -4.833.165 | 0 | 53.844.808 | -80.486.288 | -31.474.645 | 0 | -31.474.645 |
| 1. Povećanje/smanjenje upisanog kapitala | 013 | | | | | | | 0 | | 0 |
| 2. Ostale uplate vlasnika | 014 | | | | | | | 0 | | 0 |
| 3. Isplata udjela u dobiti/dividenda | 015 | | | | | -32.000.000 | | -32.000.000 | | -32.000.000 |
| 4. Ostale raspodjele vlasnicima | 016 | | | -4.833.165 | | 85.844.808 | -80.486.288 | 525.355 | | 525.355 |
| V. Stanje na zadnji dan izvještajnog | 017 | 50.000.000 | 0 | 275.301.218 | 138.761.535 | 203.208.438 | 59.227.641 | 728.498.828 | 0 | 728.498.828 |
| VI. Stanje 1. siječnja tekuće godine | 018 | 50.000.000 | 0 | 275.301.218 | 138.761.535 | 203.208.438 | 59.227.641 | 728.498.828 | | 728.498.828 |
| 1. Promjena računovodstvenih politika | 019 | | | | | | | 0 | | 0 |
| 2. Ispravak pogreški prethodnih razdoblja | 020 | | | | | | | 0 | | 0 |
| VII. Stanje 1. siječnja tekuće godine | 021 | 50.000.000 | 0 | 275.301.218 | 138.761.535 | 203.208.438 | 59.227.641 | 728.498.828 | 0 | 728.498.828 |
| VIII. Sveobuhvatna dobit ili gubitak tekuće godine (AOP 023+024) | 022 | 0 | 0 | 22.326.423 | 0 | 0 | 49.453.071 | 71.779.494 | 0 | 71.779.494 |
| 1. Dobit ili gubitak prethodnog razdoblja | 023 | | | | | | 49.453.071 | 49.453.071 | | 49.453.071 |
| 2. Ostala sveobuhvatna dobit ili gubitak tekuće godine (AOP 025 do 028) | 024 | 0 | 0 | 22.326.423 | 0 | 0 | 0 | 22.326.423 | 0 | 22.326.423 |
| 2.1. Nerealizirani dobiti ili gubici od materijalne | 025 | | | | | | | 0 | | 0 |
| 2.2. Nerealizirani dobiti ili gubici od financijske | 026 | | | 22.326.423 | | | | 22.326.423 | | 22.326.423 |
| 2.3. Realizirani dobiti ili gubici od financijske | 027 | | | | | | | 0 | | 0 |
| 2.4. Ostale nevlasničke promjene kapitala | 028 | | | | | | | 0 | | 0 |
| IX. Transakcije s vlasnicima (tekuće razdoblje) (AOP 030 do 033) | 029 | 0 | 0 | 0 | 0 | 27.102.641 | -59.227.641 | -32.125.000 | 0 | -32.125.000 |
| 1. Povećanje/smanjenje temeljnog kapitala | 030 | | | | | | | 0 | | 0 |
| 2. Ostale uplate vlasnika | 031 | | | | | | | 0 | | 0 |
| 3. Isplata udjela u dobiti/dividenda | 032 | | | | | -32.125.000 | | -32.125.000 | | -32.125.000 |
| 4. Ostale transakcije s vlasnicima | 033 | | | | | 59.227.641 | -59.227.641 | 0 | | 0 |
| X. Stanje na zadnji dan izvještajnog razdoblja u tekućoj godini (AOP 021+022+029) | 034 | 50.000.000 | 0 | 297.627.639 | 138.761.535 | 230.309.077 | 49.453.071 | 788.151.322 | 0 | 788.151.322 |

JADRANSKO

2.4. IZVJEŠTAJ O NOVČANOM TOKU ZA RAZDOBLJE OD 01.01. DO 30.06.2014.

| IZVJEŠTAJ O NOVČANIM TOKOVIMA - Indirektna metoda | | | |
|---|------------|---------------------|------------------|
| U razdoblju: 1.1.2014.-30.6.2014. | | | |
| u kunama | | | |
| Opis pozicije | AOP oznaka | Prethodno razdoblje | Tekuće razdoblje |
| 1 | 2 | 3 | 4 |
| I. NOVČANI TOK IZ POSLOVNIH AKTIVNOSTI (002+013+031) | 001 | 35.424.079 | 35.211.514 |
| 1. Novčani tok prije promjene poslovne imovine i obveza (AOP 003+004) | 002 | 79.667.436 | 50.364.786 |
| 1.1. Dobit/gubitak prije poreza | 003 | 83.079.520 | 64.224.767 |
| 1.2. Usklađenja: (AOP 005 do 012) | 004 | -3.412.084 | -13.859.981 |
| 1.2.1. Amortizacija nekretnina i opreme | 005 | 6.640.227 | 6.199.981 |
| 1.2.2. Amortizacija nematerijalne imovine | 006 | 182.909 | |
| 1.2.3. Umanjenje vrijednosti i dobici/gubici od svođenja na fer vrijednost | 007 | 0 | -7.051.493 |
| 1.2.4. Troškovi kamata | 008 | 1.128.095 | 1.047.719 |
| 1.2.5. Prihodi od kamata | 009 | -11.517.383 | -11.866.841 |
| 1.2.6. Udjeli u dobiti pridruženih društava | 010 | 0 | |
| 1.2.7. Dobici/gubici od prodaje materijalne imovine (uključujući zemljišta i građevinske objekte) | 011 | -79.760 | -1.163.727 |
| 1.2.8. Ostala usklađenja | 012 | 233.827 | -1.025.620 |
| 2. Povećanje/smanjenje poslovne imovine i obveza (AOP 014 do 030) | 013 | -30.798.094 | -3.071.408 |
| 2.1. Povećanje/smanjenje ulaganja raspoloživih za prodaju | 014 | 2.341.627 | |
| 2.2. Povećanje/smanjenje ulaganja koja se vrednuju po fer vrijednosti kroz račun dobiti i gubitka | 015 | 0 | |
| 2.3. Povećanje/smanjenje depozita, zajmova i potraživanja | 016 | 5.823.470 | 18.980.372 |
| 2.4. Povećanje/smanjenje depozita kod preuzetog poslovanja osiguranja u reosiguranje | 017 | 0 | |
| 2.5. Povećanje/smanjenje ulaganja za račun i rizik vlasnika polica životnog osiguranja | 018 | 0 | |
| 2.6. Povećanje/smanjenje udjela reosiguranja u tehničkim pričuvama | 019 | -15.786 | -1.658.454 |
| 2.7. Povećanje/smanjenje porezne imovine | 020 | | |
| 2.8. Povećanje/smanjenje potraživanja | 021 | -10.289.058 | -7.631.036 |
| 2.9. Povećanje/smanjenje ostale imovine | 022 | -5.885.483 | 10.876.112 |
| 2.10. Povećanje/smanjenje plaćenih troškova budućeg razdoblja i nedospjele naplate prihoda | 023 | 281.713 | 88.036 |
| 2.11. Povećanje/smanjenje tehničkih pričuva | 024 | -21.166.686 | -9.328.648 |
| 2.12. Povećanje/smanjenje tehničkih pričuva životnog osiguranja kada su ugovaratelj i nosi rizik ulaganja | 025 | 0 | |
| 2.13. Povećanje/smanjenje poreznih obveza | 026 | 3.598.171 | 126.822 |
| 2.14. Povećanje/smanjenje depozita zadržanih iz posla predanog u reosiguranje | 027 | | |
| 2.15. Povećanje/smanjenje financijskih obveza | 028 | -9.916.847 | 349.050 |
| 2.16. Povećanje/smanjenje ostalih obveza | 029 | 4.436.786 | -14.873.661 |
| 2.17. Povećanje/smanjenje odgođenog plaćanja troškova i prihoda budućeg razdoblja | 030 | -6.000 | |
| 3. Plaćeni porez na dobit | 031 | -13.445.263 | -12.081.864 |
| II. NOVČANI TOK IZ ULAGAČKIH AKTIVNOSTI (AOP 033 do 046) | 032 | -29.603.729 | -47.142.696 |
| 1. Primici od prodaje materijalne imovine | 033 | 199.221 | 16.800 |
| 2. Izdaci za nabavu materijalne imovine | 034 | -3.369.661 | -4.403.924 |
| 3. Primici od prodaje nematerijalne imovine | 035 | 0 | |
| 4. Izdaci za nabavu nematerijalne imovine | 036 | -285.394 | -8.167 |
| 5. Primici od prodaje zemljišta i građevinskih objekata koji ne služe društvu za provođenje djelatnosti | 037 | 0 | 72.766 |
| 6. Izdaci za nabavu zemljišta i građevinskih objekata koji ne služe društvu za provođenje djelatnosti | 038 | -30.989.861 | -15.366.691 |
| 7. Povećanje/smanjenje ulaganja u podružnice, pridružena društva i sudjelovanje u zajedničkim ulaganjima | 039 | 0 | |
| 10. Primici od ulaganja koja se drže do dospjeća | 040 | 8.050.000 | |
| 11. Izdaci za ulaganja koja se drže do dospjeća | 041 | 0 | |
| 12. Primici od prodaje vrijednosnih papira i udjela | 042 | 50.500.000 | 35.172.735 |
| 13. Izdaci za ulaganja u vrijednosne papire i udjele | 043 | -72.695.342 | -58.144.652 |
| 14. Primici od dividendi i udjela u dobiti | 044 | 4.061.095 | |
| 15. Primici sa naslova otplate danih kratkoročnih i dugoročnih zajmova | 045 | 22.782.928 | 5.938.436 |
| 16. Izdaci za dane kratkoročne i dugoročne zajmove | 046 | -7.856.715 | -10.420.000 |
| III. NOVČANI TOK OD FINANCIJSKIH AKTIVNOSTI (AOP 048 do 052) | 047 | 23.173 | -1.260.922 |
| 1. Novčani primici uslijed povećanja temeljnog kapitala | 048 | 0 | |
| 2. Novčani primici od primljenih kratkoročnih i dugoročnih zajmova | 049 | 40.056.497 | 47.293.173 |
| 3. Novčani izdaci za otplatu primljenih kratkoročnih i dugoročnih zajmova | 050 | -40.026.605 | -47.363.524 |
| 4. Novčani izdaci za otkup vlastitih dionica | 051 | 0 | |
| 5. Novčani izdaci za isplatu udjela u dobiti (dividendi) | 052 | -6.720 | -1.190.570 |
| CISTI NOVČANI TOK (AOP 001 + 032 + 047) | 053 | 5.843.522 | -13.192.103 |
| IV. UČINCI PROMJENE TEČAJEVA STRANIH VALUTA NA NOVAC I NOVČANE EKVIVALENTE | 054 | | |
| V. NETO POVEĆANJE/SMANJENJE NOVCA I NOVČANIH EKVIVALENATA (053+054) | 055 | 5.843.522 | -13.192.103 |
| Novac i novčani ekvivalenti na početku razdoblja | 056 | 30.093.043 | 31.024.619 |
| Novac i novčani ekvivalenti na kraju razdoblja (AOP 055 + 056) | 057 | 35.936.565 | 17.832.516 |

JADRANSKO

3. IZJAVA OSOBA ODGOVORNIH ZA SASTAVLJANJE FINACIJSKIH IZVJEŠTAJA


Na temelju članka 407. do 410. Zakona o tržištu kapitala (NN 88/08) izjavljujemo da su prema našem najboljem saznanju:

Financijski izvještaji Društva sastavljeni uz primjenu Međunarodnih standarda financijskog izvješćivanja (MSFI), a u skladu su s hrvatskim Zakonom o računovodstvu, te daju cjelovit i istinit prikaz imovine i obveza, gubitka i dobitka, financijskog položaja i poslovanja Društva

Financijski izvještaji sadrže istinit prikaz razvoja, rezultata poslovanja i položaja Društva kao izdavatelja.

Izvještaje sastavio:

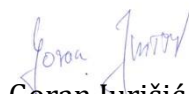
Član Uprave:



Goran Jurišić

Odgovorne osobe:

Član Uprave:



Goran Jurišić



Predsjednica Uprave:



mr. sc. Sanja Ćorić