

**JADRANSKO**

**KVARTALNO IZVJEŠĆE UPRAVE  
JADRANSKOG OSIGURANJA d.d.  
na dan 30.09.2014.**

**Zagreb, listopad 2014.**

## SADRŽAJ

1.	IZVJEŠTAJ UPRAVE NA 30.09.2014. ....	3
1.1.	ZNAČAJNI DOGAĐAJI KOJI SU UTJECALI NA POSLOVANJE.....	3
1.2.	POSLOVANJE DRUŠTVA .....	3
1.3.	POKAZATELJI USPJEŠNOSTI POSLOVANJA.....	5
2.	FINANCIJSKA IZVJEŠĆA.....	6
2.2.	BILANCA NA DAN 30.09.2014.....	7
2.3.	PROMJENE KAPITALA ZA RAZDOBLJE OD 01.01. DO 30.09.2014.....	9
2.4.	IZVJEŠTAJ O NOVČANOM TOKU ZA RAZDOBLJE OD 01.01. DO 30.09.2014. ....	10
3.	IZJAVA OSOBA ODGOVORNIH ZA SASTAVLJANJE FINACIJSKIH IZVJEŠTAJA.....	11

# JADRANSKO

## 1. IZVJEŠTAJ UPRAVE NA 30.09.2014.

### 1.1. ZNAČAJNI DOGAĐAJI KOJI SU UTJECALI NA POSLOVANJE

Kao i u prethodnoj godini nastavljena su negativna kretanja hrvatskog gospodarstva u 2014. godini.

Prema podacima Hrvatskog ureda za osiguranje, društva za osiguranje zaračunala su ukupnu bruto premiju u skupini neživotnih osiguranja u iznosu od 4.673.573.886 kuna, što predstavlja smanjenje za 8,72 % u odnosu na isto razdoblje prethodne godine.

U strukturi zaračunate bruto premije na tržištu osiguranja neživota u RH, premije osiguranja imovine i premije osiguranja od odgovornosti za upotrebu motornih vozila predstavljaju najznačajniji udio, čak 51,46 %. U odnosu na isto razdoblje prošle godine udio premije osiguranja imovine i premije osiguranja od odgovornosti za upotrebu motornih vozila je smanjen za 15,51%.

U odnosu na isto razdoblje 2013. godine, udio zaračunate bruto premije osiguranja od odgovornosti za upotrebu motornih vozila u ukupnim zaračunatim premijama neživotnih osiguranja bilježi pad sa 44,53% na 40,64%, dok je udio zaračunate bruto premije osiguranja cestovnih vozila u ukupnim zaračunatim premijama neživotnih osiguranja zabilježio rast sa 10,01 % na 10,53 %.

### 1.2. POSLOVANJE DRUŠTVA

Jadransko osiguranje d.d. je i u 2014. godini kreiralo svoje ciljeve prema općem stanju na tržištu, imajući u vidu pad tržišta.

Društvo je u izvještajnom razdoblju ostvarilo neto dobit u iznosu od 70.647.501 kn, te je u odnosu na isto razdoblje 2013. godine zabilježeno smanjenje neto dobiti za 16,69%.

U promatranom razdoblju nije bilo statutarnih promjena vezanih za spajanje i pripajanje.

Naplata prihoda kreće se u okvirima koji su karakteristični za ovu djelatnost, te je Društvo uspješno realizira kroz kvalitetno razvijeni sustav odnosa sa svojim osiguranicima i adekvatne alate prodaje.

## JADRANSKO

Zaračunata bruto premija u 2014. godini bilježi smanjenje 9,49% u odnosu na isto razdoblje prethodne godine. Društvo je smanjilo tržišni udio na tržištu neživotnih osiguranja za 0,9%, te iznosi 8,83%.

Tijekom 2014. godine zaključeno je 588,358 polica osiguranja od čega je 52,62% polica osiguranja odnosi na obvezno osiguranje od autoodgovornosti.

Struktura portfelja Jadranskog osiguranja (uključena premija suosiguranja):

u 000 Kn	01.01. - 30.09.2013.	01.01. - 30.09.2014.	Index
<b>Neživot</b>	<b>Zaračunata bruto premija</b>	<b>Zaračunata bruto premija</b>	<b>Zaračunata bruto premija</b>
<b>Autoodgovornost</b>	344.227	286.456	83,22
<b>Imovina</b>	28.416	31.137	109,57
<b>AutoKasko</b>	40.136	38.044	94,79
<b>Osobe [neživot]</b>	26.824	27.955	104,22
<b>Transport</b>	2.077	1.768	85,14
<b>Odgovornost</b>	10.718	12.385	115,55
<b>Zdravstveno</b>	599	548	91,40
<b>Ostalo</b>	3.189	14.780	463,47
	<b>456.187</b>	<b>413.072</b>	<b>90,55</b>

Najznačajniju realizaciju bruto zaračunate premije Društvo je imalo u skupini osiguranja od odgovornosti za upotrebu motornih vozila (69,35 % ukupne zaračunate bruto premije), dok se na drugom mjestu u ukupnom udjelu realizirane bruto premije nalazi osiguranje cestovnih vozila (9,21% ukupne zaračunate bruto premije).

U strukturi ukupnih prihoda koji su u 2014. godini iznosili 484.849.259, udio zaračunate bruto premije čini 85,11%. Preostali udio prihoda čine financijski prihodi od plasmana zajmova, ulaganja u depozite, obveznice, nekretnine i ostale financijske instrumente.

Upravljaajući ulagačkom politikom Društvo se vodi konzervativnim pristupom i načelima sigurnosti, isplativosti, likvidnosti i disperzije, a kao rezultat navedenog pravca ulagačke politike Društvo je najveći dio slobodnih novčanih sredstava plasiralo u dužničke vrijednosne papire.

Ukupni rashodi Društva u razdoblju od 01.01.2014. do 30.09.2014. godine iznosili su 414.201.758 kn. U okviru rashoda, najznačajniji udio čine troškovi za likvidirane štete i poslovni rashodi.


# JADRANSKO

Likvidnost na dan 30.09.2014. mjerena koeficijentom likvidnosti kojom HANFA prati sposobnost društva za osiguranje da podmiruje svoje obveze iznosila je 13,41.

## 1.3. POKAZATELJI USPJEŠNOSTI POSLOVANJA

Pozicije	III.KVARTAL 2013	III.KVARTAL 2014	INDEX 14/13
Ukupna aktiva po zaposlenom	2.201.818	2.223.110	101,0
Zaračunata premija po zaposlenom	557.685	513.772	92,1
Neto dobit po zaposlenom	103.667	87.870	84,8
Neto dobit po dionici	678,40	565,18	83,3
Ukupna rentabilnost dionice	21,92%	18,84%	85,9

Član Uprave:

  
Goran Jurišić



Predsjednica Uprave:

  
mr. se. Sanja Ćorić



# JADRANSKO

## 2.2. BILANCA NA DAN 30.09.2014.

Naziv pozicije 1	AOP oznaka 2	Prethodno razdoblje			Tekuće razdoblje		
		Život 3	Neživot 4	Ukupno 5(3+4)	Život 6	Neživot 7	Ukupno 8(6+7)
<b>AKTIVA</b>							
<b>A. POTRAŽIVANJA ZA UPISANI A NEUPLAĆENI KAPITAL (002+003)</b>	<b>001</b>	0	0	0	0	0	0
1. Kapital pozvan da se plati	002			0			0
2. Kapital nije pozvan da se plati	003			0			0
<b>B. NEMATERIJALNA IMOVINA (005+006)</b>	<b>004</b>	0	17.418.479	17.418.479	0	16.327.061	16.327.061
1. Goodwill	005		16.101.927	16.101.927		15.456.719	15.456.719
2. Ostala nematerijalna imovina	006		1.316.553	1.316.553		870.342	870.342
<b>C. MATERIJALNA IMOVINA (008 do 010)</b>	<b>007</b>	0	342.053.281	342.053.281	0	342.793.452	342.793.452
1. Zemljišta i građevinski objekti koji služe društvu za provođenje djelatnosti	008		328.216.690	328.216.690		304.760.276	304.760.276
2. Oprema	009		13.521.958	13.521.958		37.745.649	37.745.649
3. Ostala materijalna imovina i zalih	010		315.673	315.673		267.527	267.527
<b>D. ULAGANJA (012+013+017+036)</b>	<b>011</b>	0	1.282.858.639	1.282.858.639	0	1.237.767.850	1.237.767.850
<b>I. Ulaganja u zemljišta i građevinske objekte koji ne služe društvu za provođenje djelatnosti</b>	<b>012</b>		305.550.155	305.550.155		282.563.402	282.563.402
<b>II. Ulaganja u podružnice, pridružena društva i sudjelovanje u zajedničkim ulaganjima (014 do 016)</b>	<b>013</b>	0	0	0	0	0	0
1. Dionice i udjeli u podružnicama	014			0			0
2. Dionice i udjeli u pridruženim društvima	015			0			0
3. Sudjelovanje u zajedničkim ulaganjima	016			0			0
<b>III. Ostala financijska ulaganja (018+021+026+032)</b>	<b>017</b>	0	977.308.484	977.308.484	0	955.204.448	955.204.448
1. Ulaganja koja se drže do dospeljeka (019+020)	018		0	0	0	0	0
1.1. Dužnički vrijednosni papiri i drugi vrijednosni papiri s fiksnim prihodom	019			0			0
1.2. Ostala ulaganja koja se drže do dospeljeka	020			0			0
2. Ulaganja raspoloživa za prodaju (022 do 025)	021	0	453.674.578	453.674.578	0	520.883.606	520.883.606
2.1. Dionice, udjeli i drugi vrijednosni papiri koji donose promjenjiv prihod	022		327.474.450	327.474.450		373.794.724	373.794.724
2.2. Dužnički vrijednosni papiri i drugi vrijednosni papiri s fiksnim prihodom	023		89.480.624	89.480.624		109.153.867	109.153.867
2.3. Udjeli u investicijskim fondovima	024		36.719.504	36.719.504		37.935.216	37.935.216
2.4. Ostala ulaganja raspoloživa za prodaju	025			0			0
3. Ulaganja po fer vrijednosti kroz račun dobiti i gubitka (027 do 031)	026	0	0	0	0	0	0
3.1. Dionice, udjeli i drugi vrijednosni papiri koji donose promjenjiv prihod	027			0			0
3.2. Dužnički vrijednosni papiri i drugi vrijednosni papiri s fiksnim prihodom	028			0			0
3.3. Derivatni financijski instrumenti	029			0			0
3.4. Udjeli u investicijskim fondovima	030			0			0
3.5. Ostala ulaganja	031			0			0
4. Depoziti, zajmovi i potraživanja (033 do 035)	032	0	523.633.906	523.633.906	0	434.320.841	434.320.841
4.1. Depoziti kod kreditnih institucija (banaka)	033		133.302.116	133.302.116		72.473.541	72.473.541
4.2. Zajmovi	034		74.940.190	74.940.190		361.847.301	361.847.301
4.3. Ostali zajmovi i potraživanja	035		315.391.599	315.391.599		0	0
<b>IV. Depoziti kod preuzetog poslovanja osiguranja u reosiguranje (depoziti kod cedenta)</b>	<b>036</b>			0			0
<b>E. ULAGANJA ZA RAČUN I RIZIK VLASNIKA POLICA ŽIVOTNOG OSIGURANJA</b>	<b>037</b>			0			0
<b>F. UDIO REOSIGURANJA U TEHNIČKIM PRIČUVAMA (039 do 045)</b>	<b>038</b>	0	5.445.953	5.445.953	0	7.579.253	7.579.253
1. Prijenosne premije, udio reosiguranja	039		2.099.403	2.099.403		4.058.681	4.058.681
2. Matematička pričuva osiguranja, udio reosiguranja	040		0	0		0	0
3. Pričuva šteta, udio reosiguranja	041		3.346.550	3.346.550		3.520.571	3.520.571
4. Pričuve za povrate premija ovisne i neovisne o rezultatu (bonus i popusti), udio reosiguranja	042			0			0
5. Pričuva za kolebanje šteta, udio reosiguranja	043			0			0
6. Druge tehničke pričuve osiguranja, udio reosiguranja	044			0			0
7. Posebna pričuva za osiguranje iz skupine životnih osiguranja kod kojih ugovaratelj osiguranja preuzima investicijski rizik, udio reosiguranja	045			0			0
<b>G. ODGOĐENA I TEKUĆA POREZNA IMOVINA (047+048)</b>	<b>046</b>	0	0	0	0	5.326.003	5.326.003
1. Odgođena porezna imovina	047			0		5.326.003	5.326.003
2. Tekuća porezna imovina	048			0		0	0
<b>H. POTRAŽIVANJA (050+053+054)</b>	<b>049</b>	0	118.728.583	118.728.583	0	110.081.584	110.081.584
<b>1. Potraživanja iz neposrednih poslova osiguranja (051+052)</b>	<b>050</b>	0	76.963.318	76.963.318	0	71.962.074	71.962.074
1.1. Od ugovaratelja osiguranja	051		74.700.748	74.700.748		68.747.884	68.747.884
1.2. Od zastupnika, odnosno posrednika u osiguranju	052		2.262.570	2.262.570		3.214.190	3.214.190
<b>2. Potraživanja iz poslova suosiguranja i reosiguranja</b>	<b>053</b>		509.291	509.291		311.996	311.996
<b>3. Ostala potraživanja (055 do 057)</b>	<b>054</b>	0	41.255.974	41.255.974	0	37.807.493	37.807.493
3.1. Potraživanja iz drugih poslova osiguranja	055		16.691.709	16.691.709		15.438.001	15.438.001
3.2. Potraživanja za prinose na ulaganja	056		2.518.496	2.518.496		8.995.803	8.995.803
3.3. Ostala potraživanja	057		22.045.769	22.045.769		13.373.689	13.373.689
<b>I. OSTALA IMOVINA (059+063+064)</b>	<b>058</b>	0	87.617.187	87.617.187	0	66.941.761	66.941.761
<b>1. Novac u banci i blagajni (060 do 062)</b>	<b>059</b>	0	30.740.125	30.740.125	0	22.380.425	22.380.425
1.1. Sredstva na poslovnom računu	060		30.682.557	30.682.557		22.312.611	22.312.611
1.2. Sredstva na računu imovine za pokrivanje matematičke pričuve	061		0	0		0	0
1.3. Novčana sredstva u blagajni	062		57.568	57.568		67.814	67.814
<b>2. Dugotrajna imovina namijenjena za prodaju i prestanak poslovanja</b>	<b>063</b>		0	0		0	0
<b>3. Ostalo</b>	<b>064</b>		56.877.062	56.877.062		44.561.336	44.561.336
<b>J. PLAĆENI TROŠKOVI BUDUĆEG RAZDOBLJA I NEDOSPJELA NAPLATA PRIHODA (066 do 068)</b>	<b>065</b>	0	839.428	839.428	0	563.522	563.522
1. Razgraničene kamate i najamnine	066		715.857	715.857		526.067	526.067
2. Razgraničeni troškovi pribave	067		0	0		0	0
3. Ostali plaćeni troškovi budućeg razdoblja i nedospjela naplata prihoda	068		123.571	123.571		37.455	37.455
<b>K. UKUPNO AKTIVA (001+004+007+011+037+038+046+049+058+065)</b>	<b>069</b>	0	1.854.981.550	1.854.981.550	0	1.787.390.465	1.787.390.465
<b>L. IZVANBILANČNI ZAPISI</b>	<b>070</b>			0			0

Ukupna aktiva smanjila se za 4% u odnosu na isto razdoblje prošle godine.

# JADRANSKO

Naziv pozicije	AOP oznaka	Prethodno razdoblje			Tekuće razdoblje		
		Život	Neživot	Ukupno	Život	Neživot	Ukupno
1	2	3	4	5(3+4)	6	7	8(6+7)
<b>PASIVA</b>							
<b>A. KAPITAL I REZERVE (072+076+077+081+085+088)</b>	<b>071</b>	0	793.317.882	793.317.882	0	787.539.082	787.539.082
<b>1. Upisani kapital (073 do 075)</b>	<b>072</b>	0	50.000.000	50.000.000	0	50.000.000	50.000.000
1.1. Uplaćeni kapital - redovne dionice	073		50.000.000	50.000.000		50.000.000	50.000.000
1.2. Uplaćeni kapital - povlaštene dionice	074			0			0
1.3. Kapital pozvan da se plati	075			0			0
<b>2. Premije na emitirane dionice (rezerve kapitala)</b>	<b>076</b>			0			0
<b>3. Revalorizacijske rezerve (078 do 080)</b>	<b>077</b>	0	309.075.590	309.075.590	0	297.820.988	297.820.988
3.1. Zemljišta i građevinskih objekata	078		295.920.082	295.920.082		272.316.079	272.316.079
3.2. Financijskih ulaganja	079		13.155.508	13.155.508		25.504.889	25.504.889
3.3. Ostale revalorizacijske rezerve	080			0			0
<b>4. Rezerve (082 do 084)</b>	<b>081</b>	0	138.761.535	138.761.535	0	138.761.535	138.761.535
4.1. Zakonske rezerve	082		91.154.569	91.154.569		91.154.569	91.154.569
4.2. Statutarna rezerva	083		0	0		0	0
4.3. Ostale rezerve	084		47.606.966	47.606.966		47.606.966	47.606.966
<b>5. Prenesena (zadržana) dobit ili gubitak (086 + 087)</b>	<b>085</b>	0	229.847.915	229.847.915	0	230.309.077	230.309.077
5.1. Zadržana dobit	086		229.847.915	229.847.915		230.309.077	230.309.077
5.2. Preneseni gubitak (-)	087			0			0
<b>6. Dobit ili gubitak tekućeg obračunskog razdoblja (089+090)</b>	<b>088</b>	0	65.632.821	65.632.821	0	70.647.501	70.647.501
6.1. Dobit tekućeg obračunskog razdoblja	089		65.632.821	65.632.821		70.647.501	70.647.501
6.2. Gubitak tekućeg obračunskog razdoblja (-)	090			0			0
<b>B. OBVEZE DRUGOG REDA (PODREĐENE OBVEZE)</b>	<b>091</b>			0			0
<b>C. TEHNIČKE PRIČUVE (093 do 098)</b>	<b>092</b>	0	818.144.833	818.144.833	0	787.193.388	787.193.388
1. Prijenosne premije, bruto iznos	093		323.770.391	323.770.391		281.588.920	281.588.920
2. Matematička pričuva osiguranja, bruto iznos	094		0	0			0
3. Pričuva šteta, bruto iznos	095		491.971.924	491.971.924		505.122.770	505.122.770
4. Pričuve za povrate premija ovisne i neovisne o rezultatu (bonusi i popusti), bruto iznos	096		273.083	273.083		242.440	242.440
5. Pričuva za kolebanje šteta, bruto iznos	097		129.235	129.235		259.258	259.258
6. Druge tehničke pričuve osiguranja, bruto iznos	098			0			0
<b>D. POSEBNA PRIČUVA ZA OSIGURANJE IZ SKUPINE ŽIVOTNIH OSIGURANJA KOD KOJIH UGOVARATELJ OSIGURANJA PREUZIMA INVESTICIJSKI RIZIK, bruto iznos</b>	<b>099</b>			0			0
<b>E. OSTALE PRIČUVE (101 + 102)</b>	<b>100</b>	0	0	0	0	0	0
1. Pričuve za mirovine i slične obveze	101			0			0
2. Ostale pričuve	102			0			0
<b>F. ODGOĐENA I TEKUĆA POREZNA OBVEZA (104 + 105)</b>	<b>103</b>	0	81.268.015	81.268.015	0	76.307.637	76.307.637
1. Odgođena porezna obveza	104		77.266.578	77.266.578		74.455.243	74.455.243
2. Tekuća porezna obveza	105		4.001.437	4.001.437		1.852.394	1.852.394
<b>G. DEPOZITI ZADRŽANI IZ POSLA PREDANOG U REOSIGURANJE</b>	<b>106</b>			0			0
<b>H. FINANCIJSKE OBVEZE (108 do 110)</b>	<b>107</b>	0	27.501.134	27.501.134	0	36.265.628	36.265.628
1. Obveze po zajmovima	108		27.501.134	27.501.134		36.265.628	36.265.628
2. Obveze po izdanim vrijednosnim papirima	109			0			0
3. Ostale financijske obveze	110			0			0
<b>I. OSTALE OBVEZE (112 do 115)</b>	<b>111</b>	0	99.739.660	99.739.660	0	64.192.149	64.192.149
1. Obveze proizašle iz neposrednih poslova osiguranja	112		1.975.327	1.975.327		2.317.571	2.317.571
2. Obveze proizašle iz poslova suosiguranja i reosiguranja	113		2.720.742	2.720.742		3.774.835	3.774.835
3. Obveze za otuđenje i prekinuto poslovanje	114		0	0			0
4. Ostale obveze	115		95.043.591	95.043.591		58.099.743	58.099.743
<b>J. ODGOĐENO PLAĆANJE TROŠKOVA I PRIHOD BUDUĆEG RAZDOBLJA (117+118)</b>	<b>116</b>	0	36.990.247	36.990.247	0	35.882.582	35.882.582
1. Razgraničena provizija reosiguranja	117			0			0
2. Ostalo odgođeno plaćanje troškova i prihod budućeg razdoblja	118		36.990.247	36.990.247		35.882.582	35.882.582
<b>K. UKUPNA PASIVA (071+091+092+099+100+103+106+107+111+116 )</b>	<b>119</b>	0	1.854.961.500	1.854.961.500	0	1.787.380.465	1.787.380.465
<b>L. IZVANBILANČNI ZAPISI</b>	<b>120</b>			0			0
<b>DODATAK BILANCI (popunjava obveznik koji sastavlja konsolidirani financijski izvještaj)</b>							
<b>M. KAPITAL I REZERVE (122+123)</b>	<b>121</b>	0	0	0	0	0	0
1. Pripisano imateljima kapitala matice	122			0			0
2. Pripisano nekontrolirajućim interesima	123			0			0

Napomena: Podatak pod AOP oznakama 121 do 123 popunjavaju društva za osiguranje koja sastavljaju konsolidirane financijske izvještaje



# JADRANSKO

## 2.3. PROMJENE KAPITALA ZA RAZDOBLJE OD 01.01. DO 30.09.2014.

IZVJESTAJ O PROMJENAMA KAPITALA										
Za razdoblje: 1.1.2014.-30.9.2014.										
u kunama										
Opis stavke	AOP oznaka	Raspodjeljivo vlasnicima matice							Raspodjeljivo nekontrolirajućem interesu	Ukupno kapital i rezerve (9+10)
		Uplaćeni kapital (redovne i povlaštene dionice)	Premije na emitirane dionice	Revalorizacijske rezerve	Rezerve (zakonske, statutarne, ostale)	Zadržana dobit ili preneseni gubitak	Dobit/gubitak tekuće godine	Ukupno kapital i rezerve (3 do 8)		
1	2	3	4	5	6	7	8	9	10	11
<b>I. Stanje 1. siječnja prethodne godine</b>	<b>001</b>	50.000.000		310.382.490	138.761.535	149.361.628	80.486.288	728.991.940		728.991.940
1. Promjena računovodstvenih politika	002							0		0
2. Ispravak pogreški prethodnih razdoblja	003			-7.768.888				-7.768.888		-7.768.888
<b>II. Stanje 1. siječnja prethodne godine</b>	<b>004</b>	50.000.000	0	302.613.602	138.761.535	149.361.628	80.486.288	721.223.053	0	721.223.053
<b>III. Sveobuhvatna dobit ili gubitak prethodne godine (AOP</b>	<b>005</b>	0	0	-22.479.221	0	0	59.227.641	36.748.420	0	36.748.420
1. Dobit ili gubitak razdoblja	006						59.227.641	59.227.641		59.227.641
2. Ostala sveobuhvatna dobit ili gubitak prethodne godine (AOP 008 do 011)	007	0	0	-22.479.221	0	0	0	-22.479.221	0	-22.479.221
2.1. Nerealizirani dobiti ili gubici od materijalne	008			-11.144.062				-11.144.062		-11.144.062
2.2. Nerealizirani dobiti ili gubici od financijske	009			-11.335.159				-11.335.159		-11.335.159
2.3. Realizirani dobiti ili gubici od financijske	010							0		0
2.4. Ostale nevlasničke promjene kapitala	011							0		0
<b>IV. Transakcije s vlasnicima (prethodno razdoblje) (AOP 013 do</b>	<b>012</b>	0	0	-4.833.165	0	53.844.808	-80.486.288	-31.474.645	0	-31.474.645
1. Povećanje/smanjenje upisanog kapitala	013							0		0
2. Ostale uplate vlasnika	014							0		0
3. Isplata udjela u dobiti/dividenda	015					-32.000.000		-32.000.000		-32.000.000
4. Ostale raspodjele vlasnicima	016			-4.833.165		85.844.808	-80.486.288	525.355		525.355
<b>V. Stanje na zadnji dan izvještajnog</b>	<b>017</b>	50.000.000	0	275.301.216	138.761.535	203.208.436	59.227.641	726.496.828	0	726.496.828
<b>VI. Stanje 1. siječnja tekuće godine</b>	<b>018</b>	50.000.000	0	275.301.216	138.761.535	203.208.436	59.227.641	726.496.828	0	726.496.828
1. Promjena računovodstvenih politika	019							0		0
2. Ispravak pogreški prethodnih razdoblja	020							0		0
<b>VII. Stanje 1. siječnja tekuće godine</b>	<b>021</b>	50.000.000	0	275.301.216	138.761.535	203.208.436	59.227.641	726.496.828	0	726.496.828
<b>VIII. Sveobuhvatna dobit ili gubitak tekuće godine (AOP 023+024)</b>	<b>022</b>	0	0	22.519.752	0	0	70.647.501	93.167.254	0	93.167.254
1. Dobit ili gubitak prethodnog razdoblja	023						70.647.501	70.647.501		70.647.501
2. Ostala sveobuhvatna dobit ili gubitak tekuće godine (AOP 025 do 028)	024	0	0	22.519.752	0	0	0	22.519.752	0	22.519.752
2.1. Nerealizirani dobiti ili gubici od materijalne	025							0		0
2.2. Nerealizirani dobiti ili gubici od financijske	026			22.519.752				22.519.752		22.519.752
2.3. Realizirani dobiti ili gubici od financijske	027							0		0
2.4. Ostale nevlasničke promjene kapitala	028							0		0
<b>IX. Transakcije s vlasnicima (tekuće razdoblje) (AOP 030 do 033)</b>	<b>029</b>	0	0	0	0	27.102.641	-59.227.641	-32.125.000	0	-32.125.000
1. Povećanje/smanjenje temeljnog kapitala	030							0		0
2. Ostale uplate vlasnika	031							0		0
3. Isplata udjela u dobiti/dividenda	032					-32.125.000		-32.125.000		-32.125.000
4. Ostale transakcije s vlasnicima	033					59.227.641	-59.227.641	0		0
<b>X. Stanje na zadnji dan izvještajnog razdoblja u tekućoj godini (AOP 021+022+029)</b>	<b>034</b>	50.000.000	0	297.820.968	138.761.535	230.309.077	70.647.501	787.539.082	0	787.539.082

## 2.4. IZVJEŠTAJ O NOVČANOM TOKU ZA RAZDOBLJE OD 01.01. DO 30.09.2014.

<b>IZVJEŠTAJ O NOVČANIM TOKOVIMA - Indirektna metoda</b>			
U razdoblju: 1.1.2014.-30.9.2014.			
u kunama			
Opis pozicije	AOP oznaka	Prethodno razdoblje	Tekuće razdoblje
1	2	3	4
<b>I. NOVČANI TOK IZ POSLOVNIH AKTIVNOSTI (002+013+031)</b>	<b>001</b>	18.982.250	82.666.986
<b>1. Novčani tok prije promjene poslovne imovine i obveza (AOP 003+004)</b>	<b>002</b>	102.678.804	81.061.292
1.1. Dobit/gubitak prije poreza	003	110.123.452	91.750.002
1.2. Usklađenja: (AOP 005 do 012)	004	-7.450.648	-10.688.710
1.2.1. Amortizacija nekretnina i opreme	005	9.981.754	9.186.680
1.2.2. Amortizacija nematerijalne imovine	006	285.184	308.661
1.2.3. Umanjenje vrijednosti i dobiti/gubici od svođenja na fer vrijednost	007	0	-1.477.844
1.2.4. Troškovi kamata	008	1.801.895	1.617.737
1.2.5. Prihodi od kamata	009	-18.330.858	-17.484.771
1.2.6. Udjeli u dobiti pridruženih društava	010	0	0
1.2.7. Dobit/gubici od prodaje materijalne imovine (uključujući zemljišta i građevinske objekte)	011	-505.297	-3.450.139
1.2.8. Ostala usklađenja	012	-683.326	610.966
<b>2. Povećanje/smanjenje poslovne imovine i obveza (AOP 014 do 030)</b>	<b>013</b>	<b>63.444.302</b>	<b>23.642.051</b>
2.1. Povećanje/smanjenje ulaganja raspoloživih za prodaju	014	8.841.320	
2.2. Povećanje/smanjenje ulaganja koja se vrednuju po fer vrijednosti kroz račun dobiti i gubitka	015	0	
2.3. Povećanje/smanjenje depozita, zajmova i potraživanja	016	207.407	36.924.885
2.4. Povećanje/smanjenje depozita kod preuzetog poslovanja osiguranja u reosiguranje	017	0	
2.5. Povećanje/smanjenje ulaganja za račun i rizik vlasnika polica životnog osiguranja	018	0	
2.6. Povećanje/smanjenje udjela reosiguranja u tehničkim pričuvama	019	1.060.841	-3.497.332
2.7. Povećanje/smanjenje porezne imovine	020	0	
2.8. Povećanje/smanjenje potraživanja	021	-840.365	-2.643.461
2.9. Povećanje/smanjenje ostale imovine	022	-2.838.049	15.329.466
2.10. Povećanje/smanjenje plaćenih troškova budućeg razdoblja i nedospjele naplate prihoda	023	332.677	368.322
2.11. Povećanje/smanjenje tehničkih pričuva	024	-27.553.293	-17.983.315
2.12. Povećanje/smanjenje tehničkih pričuva životnog osiguranja kada ulagatelji snosi rizik ulaganja	025	0	
2.13. Povećanje/smanjenje poreznih obveza	026	4.674.255	5.235.312
2.14. Povećanje/smanjenje depozita zadržanih iz posla predanog u reosiguranje	027	0	
2.15. Povećanje/smanjenje financijskih obveza	028	6.820.533	328.484
2.16. Povećanje/smanjenje ostalih obveza	029	-28.651.900	-10.601.207
2.17. Povećanje/smanjenje odgođenog plaćanja troškova i prihoda budućeg razdoblja	030	-27.497.726	180.896
<b>3. Plaćeni porez na dobit</b>	<b>031</b>	<b>-20.252.253</b>	<b>-22.036.357</b>
<b>II. NOVČANI TOK IZ ULAGAČKIH AKTIVNOSTI (AOP 033 do 046)</b>	<b>032</b>	<b>-10.437.506</b>	<b>-57.578.798</b>
1. Primici od prodaje materijalne imovine	033	1.340.831	177.267
2. Izdaci za nabavu materijalne imovine	034	-4.855.462	-6.426.784
3. Primici od prodaje nematerijalne imovine	035		
4. Izdaci za nabavu nematerijalne imovine	036	-313.406	-15.737
5. Primici od prodaje zemljišta i građevinskih objekata koji ne služe društvu za provođenje djelatnosti	037		72.766
6. Izdaci za nabavu zemljišta i građevinskih objekata koji ne služe društvu za provođenje djelatnosti	038	-31.652.472	-22.998.882
7. Povećanje/smanjenje ulaganja u podružnice, pridružena društva i sudjelovanje u zajedničkim ulaganjima	039		
10. Primici od ulaganja koja se drže do dospjeća	040	8.050.000	
11. Izdaci za ulaganja koja se drže do dospjeća	041		
12. Primici od prodaje vrijednosnih papira i udjela	042	80.500.000	64.582.102
13. Izdaci za ulaganja u vrijednosne papire i udjele	043	-89.955.907	-92.302.335
14. Primici od dividendi i udjela u dobiti	044	4.061.095	195.802
15. Primici sa naslova otplate danih kratkoročnih i dugoročnih zajmova	045	30.244.530	76.557.002
16. Izdaci za dane kratkoročne i dugoročne zajmove	046	-7.856.715	-77.420.000
<b>III. NOVČANI TOK OD FINACIJSKIH AKTIVNOSTI (AOP 048 do 052)</b>	<b>047</b>	<b>-7.152.450</b>	<b>-29.153.072</b>
1. Novčani primici uslijed povećanja temeljnog kapitala	048	0	
2. Novčani primici od primljenih kratkoročnih i dugoročnih zajmova	049	60.056.497	103.178.800
3. Novčani izdaci za otplatu primljenih kratkoročnih i dugoročnih zajmova	050	-67.202.227	-104.161.165
4. Novčani izdaci za otkup vlastitih dionica	051		
5. Novčani izdaci za isplatu udjela u dobiti (dividendi)	052	-6.720	-28.168.717
<b>CISTI NOVČANI TOK (AOP 001 + 032 + 047)</b>	<b>053</b>	<b>1.392.294</b>	<b>-4.064.883</b>
<b>IV. UČINCI PROMJENE TEČAJEVA STRANIH VALUTA NA NOVAC I NOVČANE EKVIVALENTE</b>	<b>054</b>	<b>0</b>	
<b>V. NETO POVEĆANJE/SMANJENJE NOVCA I NOVČANIH EKVIVALENATA (053+054)</b>	<b>055</b>	<b>1.392.294</b>	<b>-4.064.883</b>
Novac i novčani ekvivalenti na početku razdoblja	056	30.093.043	31.024.619
Novac i novčani ekvivalenti na kraju razdoblja (AOP 055 + 056)	057	31.485.337	26.959.735

# JADRANSKO

## 3. IZJAVA OSOBA ODGOVORNIH ZA SASTAVLJANJE FINANCIJSKIH IZVJEŠTAJA


Na temelju članka 407. do 410. Zakona o tržištu kapitala (NN 88/08) izjavljujemo da su prema našem najboljem saznanju:

Financijski izvještaji Društva sastavljeni uz primjenu Međunarodnih standarda financijskog izvješćivanja (MSFI), a u skladu su s hrvatskim Zakonom o računovodstvu, te daju cjelovit i istinit prikaz imovine i obveza, gubitka i dobitka, financijskog položaja i poslovanja Društva

Financijski izvještaji sadrže istinit prikaz razvoja, rezultata poslovanja i položaja Društva kao izdavatelja.

Izvještaje sastavio:


Član Uprave:



Goran Jurišić

Odgovorne osobe:

Član Uprave:



Goran Jurišić



Predsjednica Uprave:



mr. sc. Sanja Ćorić