

JADRANSKO

**KVARTALNO IZVJEŠĆE UPRAVE
JADRANSKOG OSIGURANJA d.d.
na dan 31.12.2014.**

Zagreb, siječanj 2015.

SADRŽAJ

1.	IZVJEŠTAJ UPRAVE NA 31.12.2014.....	3
1.1.	ZNAČAJNI DOGAĐAJI KOJI SU UTJECALI NA POSLOVANJE	3
1.2.	POSLOVANJE DRUŠTVA	3
1.3.	POKAZATELJI USPJEŠNOSTI POSLOVANJA	5
2.	FINANCIJSKA IZVJEŠĆA.....	6
2.2.	BILANCA NA DAN 31.12.2014.	7
2.3.	PROMJENE KAPITALA ZA RAZDOBLJE OD 01.01. DO 31.12.2014.	9
2.4.	IZVJEŠTAJ O NOVČANOM TOKU ZA RAZDOBLJE OD 01.01. DO 31.12.2014.....	10
3.	IZJAVA OSOBA ODGOVORNIH ZA SASTAVLJANJE FINANCIJSKIH IZVJEŠTAJA	11

JADRANSKO

1. IZVJEŠTAJ UPRAVE NA 31.12.2014.

1.1. ZNAČAJNI DOGAĐAJI KOJI SU UTJECALI NA POSLOVANJE

Kao i u prethodnoj godini nastavljena su negativna kretanja hrvatskog gospodarstva u 2014. godini.

Prema podacima Hrvatskog ureda za osiguranje, društva za osiguranje zaračunala su ukupnu bruto premiju u skupini neživotnih osiguranja u iznosu od 5.922.224.199 kuna, što predstavlja smanjenje za 9,41 % u odnosu na isto razdoblje prethodne godine.

U strukturi zaračunate bruto premije na tržištu osiguranja neživota u RH, premije ostala osiguranja imovine i premije osiguranja od odgovornosti za upotrebu motornih vozila predstavljaju najznačajniji udio, čak 51,03 %. U odnosu na isto razdoblje prošle godine udio premije osiguranja imovine i premije osiguranja od odgovornosti za upotrebu motornih vozila je smanjen za 8,54% odnosno za 4,76 p.p..

U odnosu na isto razdoblje 2013. godine, udio zaračunate bruto premije osiguranja od odgovornosti za upotrebu motornih vozila u ukupnim zaračunatim premijama neživotnih osiguranja bilježi pad sa 45,55% na 41,10%, dok je udio zaračunate bruto premije osiguranja cestovnih vozila u ukupnim zaračunatim premijama neživotnih osiguranja zabilježio rast sa 10,14 % na 10,90 %.

1.2. POSLOVANJE DRUŠTVA

Jadransko osiguranje d.d. je i u 2014. godini kreiralo svoje ciljeve prema općem stanju na tržištu, imajući u vidu pad tržišta.

Društvo je u izvještajnom razdoblju ostvarilo neto dobit u iznosu od 58.835.894 kn, te je u odnosu na isto razdoblje 2013. godine zabilježeno smanjenje neto dobiti za 0,66%.

U promatranom razdoblju nije bilo statutarnih promjena vezanih za spajanje i pripajanje.

Naplata prihoda kreće se u okvirima koji su karakteristični za ovu djelatnost, te je Društvo uspješno realizira kroz kvalitetno razvijeni sustav odnosa sa svojim osiguranicima i adekvatne alate prodaje.

JADRANSKO

Zaračunata bruto premija u 2014. godini bilježi smanjenje 10,79% u odnosu na isto razdoblje prethodne godine. Tržišni udio Društvo na tržištu neživotnih osiguranja iznosi 9,42%.

Tijekom 2014. godine zaključeno je 757.207 polica osiguranja od čega je 53,29% polica osiguranja odnosi na obvezno osiguranje od autoodgovornosti.

Struktura portfelja Jadranskog osiguranja (uključena premija suosiguranja):

u 000 Kn	01.01. - 31.12.2013.	01.01. - 31.12.2014.	Index
Neživot	Zaračunata bruto premija	Zaračunata bruto premija	Zaračunata bruto premija
Autoodgovornost	449.016	363.457	80,95
Imovina	37.365	38.813	103,87
AutoKasko	52.017	49.427	95,02
Osobe [neživot]	53.392	56.430	105,69
Transport	2.260	2.209	97,78
Odgovornost	23.405	23.746	101,46
Zdravstveno	1.884	1.845	97,93
Ostalo	6.755	22.600	334,56
	626.094	558.529	89,21

Najznačajniju realizaciju bruto zaračunate premije Društvo je imalo u skupini osiguranja od odgovornosti za upotrebu motornih vozila (65,07% ukupne zaračunate bruto premije), dok se na drugom mjestu u ukupnom udjelu realizirane bruto premije nalazi osiguranje osoba (neživot) (10,10% ukupne zaračunate bruto premije). U skupini ostala osiguranja najveći porast bilježi putno osiguranje gdje je broj zaključenih polica na kraju 2014. godine iznosio 24.229 (2013.: 16.880 polica).

U strukturi ukupnih prihoda koji su u 2014. godini iznosili 673.741.523, udio zaračunate bruto premije čini 82,90%. Preostali udio prihoda čine financijski prihodi od plasmana zajmova, ulaganja u depozite, obveznice, nekretnine i ostale financijske instrumente.

Upravljaajući ulagačkom politikom Društvo se vodi konzervativnim pristupom i načelima sigurnosti, isplativosti, likvidnosti i disperzije, a kao rezultat navedenog pravca ulagačke politike Društvo je najveći dio slobodnih novčanih sredstava plasiralo u dužničke vrijednosne papire.

JADRANSKO

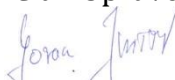
Ukupni rashodi Društva u razdoblju od 01.01.2014. do 31.12.2014. godine iznosili su 614.905.629 kn. U okviru rashoda, najznačajniji udio čine troškovi za likvidirane štete i poslovni rashodi.

Likvidnost na dan 31.12.2014. mjerena koeficijentom likvidnosti kojom HANFA prati sposobnost društva za osiguranje da podmiruje svoje obveze iznosila je 6,83.

1.3. POKAZATELJI USPJEŠNOSTI POSLOVANJA


Pozicije	2013	2014	INDEX 14/13
Ukupna aktiva po zaposlenom	2.122.847	2.301.069	108,4
Zaračunata premija po zaposlenom	760.746	710.596	93,4
Neto dobit po zaposlenom	71.966	74.855	104,0
Neto dobit po dionici	473,82	470,69	99,3
Ukupna rentabilnost dionice	16,28%	15,98%	98,2

Član Uprave:


Goran Jurišić



Predsjednica Uprave:


mr. sc. Sanja Ćorić

2. FINANCIJSKA IZVJEŠĆA

2.1. RAČUN DOBITI I GUBITKA ZA RAZDOBLJE OD 01.01. DO 31.12.2014

Izveštaj o sveobuhvatnoj dobiti (Račun dobiti i gubitka) - kumulativno izvještajno razdoblje
U razdoblju: 1.1.2014.-31.12.2014.

Naziv pozicije	AOP oznaka	Prethodno razdoblje			Tekuće razdoblje		
		Život	Neživot	Ukupno 5(3+4)	Život	Neživot	Ukupno 8(6+7)
I. Zaradene premije (prihodovane) (AOP 125 do 132)	124	0	809.198.487	809.198.487	0	582.985.784	582.985.784
1. Zračunata bruto premija	125		825.782.457	825.782.457		597.815.823	597.815.823
2. Premije suosiguranja	126		311.892	311.892		712.888	712.888
3. Ispravak vrijednosti i naplaćeni ispravak vrijednosti premije osiguranja/suosiguranja	127		-10.284.787	-10.284.787		-7.000.699	-7.000.699
4. Premije predane u reosiguranje	128		-7.289.702	-7.289.702		-8.124.367	-8.124.367
5. Premije predane u suosiguranje	129		-209.750	-209.750		-5.517.746	-5.517.746
6. Promjena bruto pričuva prijenosnih premija	130		1.191.581	1.191.581		41.395.151	41.395.151
7. Promjena pričuva prijenosnih premija, udio reosiguratelja	131		-315.924	-315.924		73.704	73.704
8. Promjena pričuva prijenosnih premija, udio suosiguratelja	132		-7.300	-7.300		3.611.212	3.611.212
II. Prihodi od ulaganja (AOP 134 + 135 + 139 + 140 + 141 + 145 + 146)	133	0	43.081.913	43.081.913	0	51.491.246	51.491.246
1. Prihodi od podružnica, pridruženih društava i sudjelovanja u zajedničkim ulaganjima	134		0	0		0	0
2. Prihodi od ulaganja u zemljišta i građevinske objekte (AOP 136 do 138)	135	0	11.738.901	11.738.901	0	15.475.542	15.475.542
2.1. Prihodi od najma	136		10.322.286	10.322.286		11.315.226	11.315.226
2.2. Prihodi od povećanja vrijednosti zemljišta i građevinskih objekata	137		909.319	909.319		4.160.316	4.160.316
3. Prihodi od prodaje zemljišta i građevinskih objekata	138		505.297	505.297		0	0
4. Nerealizirani dobiti od ulaganja po fer vrijednosti kroz račun dobiti i gubitka	139	0	24.026.194	24.026.194	0	25.263.595	25.263.595
5. Dobici od prodaje (realizacije) financijskih ulaganja (AOP 142 do 144)	140	0	0	0	0	0	0
5.1. Ulaganja po fer vrijednosti kroz račun dobiti i gubitka	141	0	125.358	125.358	0	3.968.520	3.968.520
5.2. Ulaganja raspoloživa za prodaju	142		0	0		0	0
5.3. Ostali dobiti od prodaje financijskih ulaganja	143		125.358	125.358		3.968.520	3.968.520
6. Neto pozitivne tečajne razlike	144		0	0		0	0
7. Ostali prihodi od ulaganja	145		1.102.213	1.102.213		825.435	825.435
8. Ostali prihodi od ulaganja	146		6.091.246	6.091.246		5.958.152	5.958.152
III. Prihodi od provizija i naknada	147		1.400.935	1.400.935		1.658.655	1.658.655
IV. Ostali osigurateljno-tehnički prihodi, neto od reosiguranja	148		8.627.253	8.627.253		30.144.368	30.144.368
V. Ostali prihodi	149		2.156.180	2.156.180		2.155.487	2.155.487
VI. Izdaci za osiguranje slučajeva, neto (AOP 151 + 155)	150	0	-184.249.933	-184.249.933	0	-211.318.911	-211.318.911
1. Bruto iznos	151	0	-214.031.839	-214.031.839	0	-198.138.728	-198.138.728
2. Udio suosiguratelja	152		-215.569.139	-215.569.139		-197.873.324	-197.873.324
3. Udio reosiguratelja	153		0	0		0	0
4. Promjena pričuva za štete (AOP 156 do 158)	154	0	1.948.500	1.948.500	0	1.436.598	1.436.598
5. Bruto iznos	155	0	29.782.546	29.782.546	0	-15.679.285	-15.679.285
6. Udio suosiguratelja	156		30.807.568	30.807.568		-16.951.944	-16.951.944
7. Udio reosiguratelja	157		0	0		0	0
8. Ostali prihodi od ulaganja	158		-1.025.022	-1.025.022		1.272.659	1.272.659
VII. Promjena matematičke pričuve i ostalih tehničkih pričuva	159	0	0	0	0	0	0
1. Promjena matematičke pričuve osiguranja (AOP 161 + 162)	160	0	0	0	0	0	0
2. Promjena ostalih tehn. pričuva, neto od reosiguranja (AOP 164 do 166)	161		0	0		0	0
3. Bruto iznos	162		0	0		0	0
4. Udio suosiguratelja	163		0	0		0	0
5. Udio reosiguratelja	164		0	0		0	0
6. Ostali prihodi od ulaganja	165		0	0		0	0
VIII. Promjena posebne pričuve za osiguranje iz skupine životnih	167	0	0	0	0	0	0
1. Bruto iznos	168		0	0		0	0
2. Udio suosiguratelja	169		0	0		0	0
3. Udio reosiguratelja	170		0	0		0	0
IX. Izdaci za povrate premija (bonusi i popusti), neto od reosiguranja	171	0	265.490	265.490	0	-109.795	-109.795
1. Ovisni o rezultatu (bonusi)	172		265.490	265.490		-109.795	-109.795
2. Neovisni o rezultatu (popusti)	173		0	0		0	0
X. Poslovni rashodi (izdaci za obavljanje djelatnosti), neto (AOP 175+179)	174	0	-311.234.847	-311.234.847	0	-284.964.798	-284.964.798
1. Troškovi pribave (AOP 176 do 178)	175	0	-189.934.390	-189.934.390	0	-194.150.745	-194.150.745
1.1. Provizija	176		-8.581.918	-8.581.918		-7.556.189	-7.556.189
1.2. Ostali troškovi pribave	177		-181.352.474	-181.352.474		-186.594.556	-186.594.556
1.3. Promjena razgraničenih troškova pribave	178		0	0		0	0
2. Troškovi uprave (administrativni troškovi) (AOP 180 do 182)	179	0	-121.300.257	-121.300.257	0	-90.814.053	-90.814.053
2.1. Amortizacija materijalne imovine	180		-12.154.573	-12.154.573		-10.922.565	-10.922.565
2.2. Plaće, porezi i doprinosi iz i na plaće	181		-40.702.173	-40.702.173		-31.597.532	-31.597.532
2.3. Ostali troškovi uprave	182		-68.443.511	-68.443.511		-48.293.956	-48.293.956
3. Troškovi ulaganja (AOP 184 do 189)	183	0	-41.876.669	-41.876.669	0	-44.710.153	-44.710.153
3.1. Amortizacija (građevinski objekti koji ne služe društvu za obavljanje)	184		-1.266.860	-1.266.860		-1.027.090	-1.027.090
3.2. Kamata	185		-2.747.140	-2.747.140		-5.828.041	-5.828.041
3.3. Umanjenje vrijednosti ulaganja	186		-23.045.110	-23.045.110		-96.853	-96.853
3.4. Gubici ostvareni pri prodaji (realizaciji) financijske imovine	187		0	0		-542.652	-542.652
3.5. Usklađivanje financijske imovine po fer vrijednosti kroz	188		0	0		0	0
3.6. Negativne tečajne razlike	189		-995.744	-995.744		-517.801	-517.801
3.7. Ostali troškovi ulaganja	190		-13.820.815	-13.820.815		-36.697.716	-36.697.716
XII. Ostali tehnički troškovi, neto od reosiguranja (AOP 192 + 193)	191	0	-37.556.559	-37.556.559	0	-50.372.062	-50.372.062
1. Troškovi za preventivnu djelatnost	192		-210.798	-210.798		-2.568.093	-2.568.093
2. Ostali tehnički troškovi osiguranja	193		-37.345.761	-37.345.761		-47.803.969	-47.803.969
XIII. Ostali troškovi, uključujući vrijednosna usklađenja	194		0	0		0	0
XIV. Dobit ili gubitak obračunskog razdoblja prije poreza (AOP 124+133+147+148+149+150+159+167+171+174+183+191+194)	195	0	89.843.279	89.843.279	0	76.442.700	76.442.700
XV. Porez na dobit ili gubitak (AOP 197+198)	196	0	-20.663.954	-20.663.954	0	-17.606.807	-17.606.807
1. Tekući porezni trošak	197		-20.663.954	-20.663.954		-22.932.810	-22.932.810
2. Odgođeni porezni trošak (prihod)	198		0	0		5.326.003	5.326.003
XVI. Dobit ili gubitak obračunskog razdoblja poslije poreza (AOP 195-196)	199	0	69.179.325	69.179.325	0	58.835.894	58.835.894
1. Pripisano imateljima kapitala matice	200		0	0		0	0
2. Pripisano nekontrolirajućim interesima	201		0	0		0	0
XVII. UKUPNI PRIHODI	202		664.494.747	664.494.747		673.741.523	673.741.523
XVIII. UKUPNI RASHODI	203		-585.315.423	-585.315.423		-614.905.629	-614.905.629
IX. Ostala sveobuhvatna dobit (205 do 211 - 212)	204	0	-16.243.880	-16.243.880	0	48.887.741	48.887.741
1. Dobici/gubici proizašli iz preračunavanja financijskih izvještaja	205		0	0		0	0
2. Dobici/gubici proizašli iz revalorizacije financijske imovine raspoložive	206		3.324.762	3.324.762		53.689.207	53.689.207
3. Dobici/gubici proizašli iz revalorizacije zemljišta i građevinskih objekata koji	207		-22.713.880	-22.713.880		4.920.470	4.920.470
4. Dobici/gubici proizašli iz revalorizacije druge materijalne (osim zemljišta)	208		0	0		0	0
5. Učinci od instrumenata zaštite novčanog toka	209		0	0		0	0
6. Aktuarski dobiti/gubici po mirovinskim planovima s definiranim mirovanjima	210		0	0		0	0
7. Udio u ostaloj sveobuhvatnoj dobiti pridruženih društava	211		0	0		0	0
8. Porez na dobit na ostaloj sveobuhvatnoj dobit	212		3.145.258	3.145.258		-11.721.935	-11.721.935
XX. Ukupna sveobuhvatna dobit (199+204)	213	0	52.935.464	52.935.464	0	105.723.635	105.723.635
1. Pripisano imateljima kapitala matice	214		0	0		0	0
2. Pripisano nekontrolirajućim interesima	215		0	0		0	0
XXI. Reklasifikacijske usklade	216	0	0	0	0	0	0

Smanjenje neto dobiti u odnosu na isto razdoblje prethodne godine je 0,66%.

JADRANSKO

2.2. BILANCA NA DAN 31.12.2014.

Naziv pozicije 1	AOP oznaka 2	Prethodno razdoblje			Tekuće razdoblje		
		Život 3	Neživot 4	Ukupno 5(3+4)	Život 6	Neživot 7	Ukupno 8(6+7)
AKTIVA							
A. POTRAŽIVANJA ZA UPISANI A NEUPLAĆENI KAPITAL (002-003)	001	0	0	0	0	0	0
1. Kapital pozvan da se plati	002			0		0	0
2. Kapital nije pozvan da se plati	003			0		0	0
B. NEMATERIJALNA IMOVINA (005+006)	004	0	17.271.066	17.271.066	0	16.228.371	16.228.371
1. Goodwill	005		16.101.927	16.101.927		15.456.719	15.456.719
2. Ostala nematerijalna imovina	006		1.169.140	1.169.140		771.652	771.652
C. MATERIJALNA IMOVINA (008 do 010)	007	0	320.719.696	320.719.696	0	346.809.905	346.809.905
1. Zemljišta i građevinski objekti koji služe društvu za provođenje djelatnosti	008		310.480.295	310.480.295		308.748.080	308.748.080
2. Oprema	009		9.937.142	9.937.142		37.774.169	37.774.169
3. Ostala materijalna imovina i zalihe	010		302.259	302.259		289.656	289.656
D. ULAGANJA (012+013+017+036)	011	0	1.244.241.215	1.244.241.215	0	1.253.139.759	1.253.139.759
I. Ulaganja u zemljišta i građevinske objekte koji ne služe društvu za provođenje djelatnosti	012		284.851.882	284.851.882		276.411.530	276.411.530
II. Ulaganja u podružnice, pridružena društva i sudjelovanje u zajedničkim ulaganjima (014 do 016)	013	0	0	0	0	0	0
1. Dionice i udjeli u podružnicama	014			0		0	0
2. Dionice i udjeli u pridruženim društvima	015			0		0	0
3. Sudjelovanje u zajedničkim ulaganjima	016			0		0	0
III. Ostala financijska ulaganja (018+021+026+032)	017	0	959.589.353	959.589.353	0	976.728.228	976.728.228
1. Ulaganja koja se drže do dospjeća (019-020)	018		0	0	0	0	0
1.1. Dužnički vrijednosni papiri i drugi vrijednosni papiri s fiksnim prihodom	019			0		0	0
1.2. Ostala ulaganja koja se drže do dospjeća	020			0		0	0
2. Ulaganja raspoloživa za prodaju (022 do 025)	021		0	0	0	0	0
2.1. Dionice, udjeli i drugi vrijednosni papiri koji donose promjenjiv prihod	022			0		0	0
2.2. Dužnički vrijednosni papiri i drugi vrijednosni papiri s fiksnim prihodom	023			0		0	0
2.3. Udjeli u investicijskim fondovima	024			0		0	0
2.4. Ostala ulaganja raspoloživa za prodaju	025			0		0	0
3. Ulaganja po fer vrijednosti kroz račun dobiti i gubitka (027 do 031)	026	0	482.063.092	482.063.092	0	556.186.616	556.186.616
3.1. Dionice, udjeli i drugi vrijednosni papiri koji donose promjenjiv prihod	027		346.237.899	346.237.899		396.186.914	396.186.914
3.2. Dužnički vrijednosni papiri i drugi vrijednosni papiri s fiksnim prihodom	028		98.379.059	98.379.059		120.021.705	120.021.705
3.3. Derivatni financijski instrumenti	029			0		0	0
3.4. Udjeli u investicijskim fondovima	030		37.446.135	37.446.135		37.977.997	37.977.997
3.5. Ostala ulaganja	031			0		0	0
4. Depoziti, zajmovi i potraživanja (033 do 035)	032	0	477.526.281	477.526.281	0	420.541.613	420.541.613
4.1. Depoziti kod kreditnih institucija (banaka)	033		109.493.361	109.493.361		70.473.541	70.473.541
4.2. Zajmovi	034		368.112.872	368.112.872		350.068.072	350.068.072
4.3. Ostali zajmovi i potraživanja	035		10.028	10.028		0	0
IV. Depoziti kod preuzetog poslovanja osiguranja u reosiguranje (depoziti kod cedenta)	036			0		0	0
E. ULAGANJA ZA RAČUN I RIZIK VLASNIKA POLICA ŽIVOTNOG OSIGURANJA	037			0		0	0
F. UDIO REOSIGURANJA U TEHNIČKIM PRIČUVAMA (039 do 045)	038	0	4.081.921	4.081.921	0	9.039.496	9.039.496
1. Prijenosne premije, udio reosiguranja	039		1.313.167	1.313.167		4.996.062	4.996.062
2. Matematička pričuva osiguranja, udio reosiguranja	040			0		0	0
3. Pričuva šteta, udio reosiguranja	041		2.768.754	2.768.754		4.041.414	4.041.414
4. Pričuve za povrate premija ovisne i neovisne o rezultatu (bonus i popusti), udio reosiguranja	042			0		0	0
5. Pričuva za kolebanje šteta, udio reosiguranja	043			0		0	0
6. Druge tehničke pričuve osiguranja, udio reosiguranja	044			0		0	0
7. Posebna pričuva za osiguranje iz skupine životnih osiguranja kod kojih ugovaratelj osiguranja preuzima investicijski rizik, udio reosiguranja	045			0		0	0
G. ODGOĐENA I TEKUĆA POREZNA IMOVINA (047-048)	046	0	0	0	0	16.923.796	16.923.796
1. Odgođena porezna imovina	047			0		5.326.003	5.326.003
2. Tekuća porezna imovina	048			0		11.597.793	11.597.793
H. POTRAŽIVANJA (050-053+054)	049	0	106.675.455	106.675.455	0	96.807.547	96.807.547
1. Potraživanja iz neposrednih poslova osiguranja (051+052)	050	0	63.762.049	63.762.049	0	66.144.169	66.144.169
1.1. Od ugovaratelja osiguranja	051		62.351.050	62.351.050		62.315.767	62.315.767
1.2. Od zastupnika, odnosno posrednika u osiguranju	052		1.410.998	1.410.998		3.828.402	3.828.402
2. Potraživanja iz poslova suosiguranja i reosiguranja	053		68.174	68.174		165.199	165.199
3. Ostala potraživanja (055 do 057)	054	0	42.845.232	42.845.232	0	30.498.178	30.498.178
3.1. Potraživanja iz drugih poslova osiguranja	055		17.189.997	17.189.997		15.476.455	15.476.455
3.2. Potraživanja za prinose na ulaganja	056		7.057.487	7.057.487		1.497.825	1.497.825
3.3. Ostala potraživanja	057		18.597.748	18.597.748		13.523.897	13.523.897
I. OSTALA IMOVINA (059-063+064)	058	0	76.607.326	76.607.326	0	68.742.142	68.742.142
1. Novac u banci i blagajni (060 do 062)	059	0	26.378.787	26.378.787	0	25.923.474	25.923.474
1.1. Sredstva na poslovnom računu	060		26.339.326	26.339.326		25.868.694	25.868.694
1.2. Sredstva na računu imovine za pokrivanje matematičke pričuve	061			0		0	0
1.3. Novčana sredstva u blagajni	062		39.461	39.461		54.780	54.780
2. Dugotrajna imovina namijenjena za prodaju i prestanak poslovanja	063			0		0	0
3. Ostalo	064		50.228.539	50.228.539		42.818.668	42.818.668
J. PLAĆENI TROŠKOVI BUDUĆEG RAZDOBLJA I NEDOSPJELA NAPLATA PRIHODA (066 do 068)	065	0	952.280	952.280	0	949.273	949.273
1. Razgraničene kamate i najamnine	066		601.639	601.639		517.824	517.824
2. Razgraničeni troškovi pribave	067		0	0		0	0
3. Ostali plaćeni troškovi budućeg razdoblja i nedospjela naplata prihoda	068		350.641	350.641		431.450	431.450
K. UKUPNO AKTIVA (001+004+007+011+037+038+046+049+058+065)	069	0	1.770.548.958	1.770.548.958	0	1.808.840.288	1.808.840.288
L. IZVANBILANČNI ZAPISI	070			0		0	0

Ukupna aktiva povećala se za 3,52% u odnosu na isto razdoblje prošle godine.

JADRANSKO

Naziv pozicije	AOP oznaka	Prethodno razdoblje			Tekuće razdoblje		
		Život	Neživot	Ukupno	Život	Neživot	Ukupno
PASIVA							
A. KAPITAL I REZERVE (072-076+077+081+085+088)	071	0	749.371.778	749.371.778	0	800.095.483	800.095.483
1. Upisani kapital (073 do 075)	072	0	50.000.000	50.000.000	0	50.000.000	50.000.000
1.1. Uplaćeni kapital - redovne dionice	073		50.000.000	50.000.000		50.000.000	50.000.000
1.2. Uplaćeni kapital - povlaštene dionice	074			0		0	0
1.3. Kapital pozvan da se plati	075			0		0	0
2. Premije na emitirane dionice (rezerve kapitala)	076			0		0	0
3. Revalorizacijske rezerve (078 do 080)	077	0	293.583.000	293.583.000	0	322.188.957	322.188.957
3.1. Zemljišta i građevinskih objekata	078		278.602.895	278.602.895		278.252.455	278.252.455
3.2. Financijskih ulaganja	079		16.980.106	16.980.106		45.936.503	45.936.503
3.3. Ostale revalorizacijske rezerve	080			0		0	0
4. Rezerve (082 do 084)	081	0	138.781.535	138.781.535	0	138.781.535	138.781.535
4.1. Zakonske rezerve	082		91.154.569	91.154.569		91.154.569	91.154.569
4.2. Statutarna rezerva	083		0	0		0	0
4.3. Ostale rezerve	084		47.606.966	47.606.966		47.606.966	47.606.966
5. Prenesena (zadržana) dobit ili gubitak (086 + 087)	085	0	197.847.915	197.847.915	0	230.309.077	230.309.077
5.1. Zadržana dobit	086		197.847.915	197.847.915		230.309.077	230.309.077
5.2. Preneseni gubitak (-)	087			0		0	0
6. Dobit ili gubitak tekućeg obračunskog razdoblja (089+090)	088	0	69.179.325	69.179.325	0	58.835.894	58.835.894
6.1. Dobit tekućeg obračunskog razdoblja	089		69.179.325	69.179.325		58.835.894	58.835.894
6.2. Gubitak tekućeg obračunskog razdoblja (-)	090			0		0	0
B. OBVEZE DRUGOG REDA (PODREĐENE OBVEZE)	091			0		0	0
C. TEHNIČKE PRIČUVE (093 do 098)	092	0	805.048.680	805.048.680	0	780.843.291	780.843.291
1. Prijenosne premije, bruto iznos	093		325.583.874	325.583.874		284.188.723	284.188.723
2. Matematička pričuva osiguranja, bruto iznos	094		0	0		0	0
3. Pričuva šteta, bruto iznos	095		478.954.050	478.954.050		495.905.994	495.905.994
4. Pričuva za povrate premija ovisne i neovisne o rezultatu (bonusi i popusti), bruto iznos	096		379.521	379.521		489.316	489.316
5. Pričuva za kolebanje šteta, bruto iznos	097		129.235	129.235		259.258	259.258
6. Druge tehničke pričuve osiguranja, bruto iznos	098			0		0	0
D. POSEBNA PRIČUVA ZA OSIGURANJE IZ SKUPINE ŽIVOTNIH OSIGURANJA KOD KOJIH UGOVARATELJ OSIGURANJA PREUZIMA INVESTITIJSKI RIZIK, bruto iznos	099			0		0	0
E. OSTALE PRIČUVE (101 + 102)	100	0	0	0	0	0	0
1. Pričuva za mirovine i slične obveze	101			0		0	0
2. Ostale pričuve	102			0		0	0
F. ODGOĐENA I TEKUĆA POREZNA OBVEZA (104 + 105)	103	0	73.395.751	73.395.751	0	80.547.240	80.547.240
1. Odgođena porezna obveza	104		73.395.751	73.395.751		80.547.240	80.547.240
2. Tekuća porezna obveza	105			0		0	0
G. DEPOZITI ZADRŽANI IZ POSLA PREDANOG U REOSIGURANJE	106			0		0	0
H. FINACIJSKE OBVEZE (108 do 110)	107	0	37.289.396	37.289.396	0	40.615.042	40.615.042
1. Obveze po zajmovima	108		37.289.396	37.289.396		40.615.042	40.615.042
2. Obveze po izdanim vrijednosnim papirima	109			0		0	0
3. Ostale financijske obveze	110			0		0	0
I. OSTALE OBVEZE (112 do 115)	111	0	64.461.108	64.461.108	0	72.663.515	72.663.515
1. Obveze proizašle iz neposrednih poslova osiguranja	112		3.357.171	3.357.171		8.602.564	8.602.564
2. Obveze proizašle iz poslova suosiguranja i reosiguranja	113		49.545	49.545		4.931.099	4.931.099
3. Obveze za otuđenje i prekinuto poslovanje	114		0	0		0	0
4. Ostale obveze	115		61.054.393	61.054.393		59.129.852	59.129.852
J. ODGOĐENO PLAĆANJE TROŠKOVA I PRIHOD BUDUĆEG RAZDOBLJA (117+118)	116	0	40.984.247	40.984.247	0	33.875.737	33.875.737
1. Razgraničena provizija reosiguranja	117			0		0	0
2. Ostalo odgođeno plaćanje troškova i prihod budućeg razdoblja	118		40.984.247	40.984.247		33.875.737	33.875.737
K. UKUPNA PASIVA (071+091+092+099+100+103+106+107+111+116)	119	0	1.770.548.958	1.770.548.958	0	1.808.640.288	1.808.640.288
L. IZVANBILANČNI ZAPISI	120			0			0
DODATAK BILANCI (popunjavanje obveznik koji sastavlja konsolidirani financijski izvještaj)							
M. KAPITAL I REZERVE (122+123)	121	0	0	0	0	0	0
1. Pripisano imateljima kapitala matice	122			0			0
2. Pripisano nekontrolirajućim interesima	123			0			0

JADRANSKO

2.3. PROMJENE KAPITALA ZA RAZDOBLJE OD 01.01. DO 31.12.2014.

IZVJESTAJ O PROMJENAMA KAPITALA										
Za razdoblje: 1.1.2014.-31.12.2014.										
u kunama										
Opis stavke	AOP oznaka	Raspodjeljivo vlasnicima matice							Raspodjeljivo nekontrolirajućem interesu	Ukupno kapital i rezerve (9+10)
		Uplaćeni kapital (redovne i povlaštene dionice)	Premije na emitirane dionice	Revalorizacijske rezerve	Rezerve (zakonske, statutarne, ostale)	Zadržana dobit ili preneseni gubitak	Dobit/gubitak tekuće godine	Ukupno kapital i rezerve (3 do 8)		
1	2	3	4	5	6	7	8	9	10	11
I. Stanje 1. siječnja prethodne godine	001	50.000.000		310.382.490	138.761.535	149.381.828	80.486.288	728.991.940		728.991.940
1. Promjena računovodstvenih politika	002							0		0
2. Ispravak pogreški prethodnih razdoblja	003			-7.768.888				-7.768.888		-7.768.888
II. Stanje 1. siječnja prethodne godine	004	50.000.000	0	302.613.602	138.761.535	149.381.828	80.486.288	721.223.053	0	721.223.053
III. Sveobuhvatna dobit ili gubitak prethodne godine (AOP	005	0	0	-22.479.221	0	0	59.227.641	36.748.420	0	36.748.420
1. Dobit ili gubitak razdoblja	006						59.227.641	59.227.641		59.227.641
2. Ostala sveobuhvatna dobit ili gubitak prethodne godine (AOP 008 do 011)	007	0	0	-22.479.221	0	0	0	-22.479.221	0	-22.479.221
2.1. Nerealizirani dobiti ili gubici od materijalne	008			-11.144.062				-11.144.062		-11.144.062
2.2. Nerealizirani dobiti ili gubici od financijske	009			-11.335.159				-11.335.159		-11.335.159
2.3. Realizirani dobiti ili gubici od financijske	010							0		0
2.4. Ostale nevlasničke promjene kapitala	011							0		0
IV. Transakcije s vlasnicima (prethodno razdoblje) (AOP 013 do	012	0	0	-4.833.165	0	53.844.808	-80.486.288	-31.474.645	0	-31.474.645
1. Povećanje/smanjenje upisanog kapitala	013							0		0
2. Ostale uplate vlasnika	014							0		0
3. Isplata udjela u dobiti/dividenda	015					-32.000.000		-32.000.000		-32.000.000
4. Ostale raspodjele vlasnicima	016			-4.833.165		85.844.808	-80.486.288	525.355		525.355
V. Stanje na zadnji dan izvještajnog	017	50.000.000	0	275.301.216	138.761.535	203.206.438	59.227.641	726.498.828	0	726.498.828
VI. Stanje 1. siječnja tekuće godine	018	50.000.000	0	275.301.216	138.761.535	203.206.438	59.227.641	726.498.828	0	726.498.828
1. Promjena računovodstvenih politika	019							0		0
2. Ispravak pogreški prethodnih razdoblja	020							0		0
VII. Stanje 1. siječnja tekuće godine	021	50.000.000	0	275.301.216	138.761.535	203.206.438	59.227.641	726.498.828	0	726.498.828
VIII. Sveobuhvatna dobit ili gubitak tekuće godine (AOP 023+024)	022	0	0	46.887.741	0	0	58.835.894	105.723.635	0	105.723.635
1. Dobit ili gubitak prethodnog razdoblja	023						58.835.894	58.835.894		58.835.894
2. Ostala sveobuhvatna dobit ili gubitak tekuće godine (AOP 025 do 028)	024	0	0	46.887.741	0	0	0	46.887.741	0	46.887.741
2.1. Nerealizirani dobiti ili gubici od materijalne	025							0		0
2.2. Nerealizirani dobiti ili gubici od financijske	026			28.955.129				28.955.129		28.955.129
2.3. Realizirani dobiti ili gubici od financijske	027			17.932.612				17.932.612		17.932.612
2.4. Ostale nevlasničke promjene kapitala	028							0		0
IX. Transakcije s vlasnicima (tekuće razdoblje) (AOP 030 do 033)	029	0	0	0	0	27.102.641	-59.227.641	-32.125.000	0	-32.125.000
1. Povećanje/smanjenje temeljnog kapitala	030							0		0
2. Ostale uplate vlasnika	031							0		0
3. Isplata udjela u dobiti/dividenda	032					-32.125.000		-32.125.000		-32.125.000
4. Ostale transakcije s vlasnicima	033					59.227.641	-59.227.641	0		0
X. Stanje na zadnji dan izvještajnog razdoblja u tekućoj godini (AOP 021+022+029)	034	50.000.000	0	322.188.957	138.761.535	230.309.077	58.835.894	800.095.463	0	800.095.463

JADRANSKO

2.4. IZVJEŠTAJ O NOVČANOM TOKU ZA RAZDOBLJE OD 01.01. DO 31.12.2014.

IZVJEŠTAJ O NOVČANIM TOKOVIMA - Indirektna metoda			
U razdoblju: 1.1.2014.-31.12.2014.			
u kunama			
Opis pozicije	AOP oznaka	Prethodno razdoblje	Tekuće razdoblje
1	2	3	4
I. NOVČANI TOK IZ POSLOVNIH AKTIVNOSTI (002+013+031)	001	72.881.522	105.748.805
1. Novčani tok prije promjene poslovne imovine i obveza (AOP 003+004)	002	123.041.500	73.806.512
1.1. Dobit/gubitak prije poreza	003	89.843.279	76.442.700
1.2. Usklađenja: (AOP 005 do 012)	004	33.198.221	-2.636.189
1.2.1. Amortizacija nekretnina i opreme	005	13.021.059	11.537.841
1.2.2. Amortizacija nematerijalne imovine	006	388.047	411.813
1.2.3. Umanjenje vrijednosti i dobici/gubici od svođenja na fer vrijednost	007	42.256.793	6.838.085
1.2.4. Troškovi kamata	008	2.747.140	2.492.098
1.2.5. Prihodi od kamata	009	-24.026.194	-24.225.625
1.2.6. Udjeli u dobiti pridruženih društava	010	0	
1.2.7. Dobici/gubici od prodaje materijalne imovine (uključujući zemljišta i građevinske objekte)	011	-505.297	-3.511.584
1.2.8. Ostala usklađenja	012	-683.326	3.821.184
2. Povećanje/smanjenje poslovne imovine i obveza (AOP 014 do 030)	013	-23.100.735	63.930.943
2.1. Povećanje/smanjenje ulaganja raspoloživih za prodaju	014	-6.556.808	18.782.344
2.2. Povećanje/smanjenje ulaganja koja se vrednuju po fer vrijednosti kroz račun dobiti i gubitka	015	0	
2.3. Povećanje/smanjenje depozita, zajmova i potraživanja	016	39.677.825	38.935.839
2.4. Povećanje/smanjenje depozita kod preuzetog poslovanja osiguranja u reosiguranje	017	0	
2.5. Povećanje/smanjenje ulaganja za račun i rizik vlasnika polica životnog osiguranja	018	0	
2.6. Povećanje/smanjenje udjela reosiguranja u tehničkim pričuvama	019	1.348.246	-4.957.575
2.7. Povećanje/smanjenje porezne imovine	020	0	
2.8. Povećanje/smanjenje potraživanja	021	1.764.071	2.960.018
2.9. Povećanje/smanjenje ostale imovine	022	147.325	19.309.701
2.10. Povećanje/smanjenje plaćenih troškova budućeg razdoblja i nedospjele naplate prihoda	023	168.861	-17.430
2.11. Povećanje/smanjenje tehničkih pričuva	024	-32.264.639	-24.333.412
2.12. Povećanje/smanjenje tehničkih pričuva životnog osiguranja kada ugovarateli snosi rizik ulaganja	025	0	
2.13. Povećanje/smanjenje poreznih obveza	026	-403.266	7.324.681
2.14. Povećanje/smanjenje depozita zadržanih iz posla predanog u reosiguranje	027	0	
2.15. Povećanje/smanjenje financijskih obveza	028	-128.585	300.277
2.16. Povećanje/smanjenje ostalih obveza	029	-30.841.765	7.452.452
2.17. Povećanje/smanjenje odgođenog plaćanja troškova i prihoda budućeg razdoblja	030	3.988.000	-1.825.949
3. Plaćeni porez na dobit	031	-27.059.243	-31.990.850
II. NOVČANI TOK IZ ULAGACKIH AKTIVNOSTI (AOP 033 do 046)	032	-41.454.422	-74.936.715
1. Primici od prodaje materijalne imovine	033	1.417.841	409.439
2. Izdaci za nabavu materijalne imovine	034	-6.046.030	-7.992.033
3. Primici od prodaje nematerijalne imovine	035		
4. Izdaci za nabavu nematerijalne imovine	036	-343.119	-20.200
5. Primici od prodaje zemljišta i građevinskih objekata koji ne služe društvu za provođenje djelatnosti	037		72.766
6. Izdaci za nabavu zemljišta i građevinskih objekata koji ne služe društvu za provođenje djelatnosti	038	-31.652.472	-23.112.477
7. Povećanje/smanjenje ulaganja u podružnice, pridružena društva i sudjelovanje u zajedničkim ulaganjima	039		
10. Primici od ulaganja koja se drže do dospjeća	040	8.050.000	
11. Izdaci za ulaganja koja se drže do dospjeća	041		
12. Primici od prodaje vrijednosnih papira i udjela	042	102.551.950	66.844.123
13. Izdaci za ulaganja u vrijednosne papire i udjele	043	-145.200.953	-129.758.584
14. Primici od dividendi i udjela u dobiti	044	5.588.859	7.693.781
15. Primici sa naslova otplate danih kratkoročnih i dugoročnih zajmova	045	35.036.218	112.344.470
16. Izdaci za dane kratkoročne i dugoročne zajmove	046	-7.856.715	-101.420.000
III. NOVČANI TOK OD FINACIJSKIH AKTIVNOSTI (AOP 048 do 052)	047	-30.287.091	-30.662.227
1. Novčani primici uslijed povećanja temeljnog kapitala	048	0	
2. Novčani primici od primljenih kratkoročnih i dugoročnih zajmova	049	67.640.701	125.208.848
3. Novčani izdaci za otplatu primljenih kratkoročnih i dugoročnih zajmova	050	-67.230.380	-122.838.582
4. Novčani izdaci za otkup vlastitih dionica	051		
5. Novčani izdaci za isplatu udjela u dobiti (dividendi)	052	-30.697.412	-33.032.294
CISTI NOVČANI TOK (AOP 001 + 032 + 047)	053	1.140.009	147.663
IV. UČINCI PROMJENE TEČAJEVA STRANIH VALUTA NA NOVAC I NOVČANE EKIVALENTE	054	0	
V. NETO POVEĆANJE/SMANJENJE NOVCA I NOVČANIH EKIVALENATA (053+054)	055	1.140.009	147.663
Novac i novčani ekvivalenti na početku razdoblja	056	30.093.043	31.024.619
Novac i novčani ekvivalenti na kraju razdoblja (AOP 055 + 056)	057	31.233.052	31.172.281

JADRANSKO

3. IZJAVA OSOBA ODGOVORNIH ZA SASTAVLJANJE FINACIJSKIH IZVJEŠTAJA

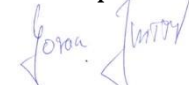
Na temelju članka 407. do 410. Zakona o tržištu kapitala (NN 88/08) izjavljujemo da su prema našem najboljem saznanju:

Financijski izvještaji Društva sastavljeni uz primjenu Međunarodnih standarda financijskog izvješćivanja (MSFI), a u skladu su s hrvatskim Zakonom o računovodstvu, te daju cjelovit i istinit prikaz imovine i obveza, gubitka i dobitka, financijskog položaja i poslovanja Društva

Financijski izvještaji sadrže istinit prikaz razvoja, rezultata poslovanja i položaja Društva kao izdavatelja.

Izvještaje sastavio:

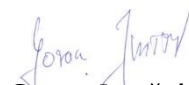
Član Uprave:



Goran Jurišić

Odgovorne osobe:

Član Uprave:



Goran Jurišić



Predsjednica Uprave:



mr. sc. Sanja Ćorić