

**JADRANSKO**

**KVARTALNO IZVJEŠĆE UPRAVE  
JADRANSKOG OSIGURANJA d.d.  
na dan 30.6.2015.**

**Zagreb, srpanj 2015.**

## SADRŽAJ

1.	IZVJEŠTAJ UPRAVE NA 30.6.2015.....	3
1.1.	ZNAČAJNI DOGAĐAJI KOJI SU UTJECALI NA POSLOVANJE .....	3
1.2.	POSLOVANJE DRUŠTVA .....	3
1.3.	POKAZATELJI USPJEŠNOSTI POSLOVANJA .....	5
2.	FINANCIJSKA IZVJEŠĆA.....	6
2.2.	BILANCA NA DAN 30.6.2015.....	7
2.3.	PROMJENE KAPITALA ZA RAZDOBLJE OD 01.01. DO 30.6.2015.....	9
2.4.	IZVJEŠTAJ O NOVČANOM TOKU ZA RAZDOBLJE OD 01.01. DO 30.6.2015. ....	10
3.	IZJAVA OSOBA ODGOVORNIH ZA SASTAVLJANJE FINANCIJSKIH IZVJEŠTAJA .....	11

# JADRANSKO

## 1. IZVJEŠTAJ UPRAVE NA 30.6.2015.

### 1.1. ZNAČAJNI DOGAĐAJI KOJI SU UTJECALI NA POSLOVANJE

Kao i u prethodnoj godini nastavljena su negativna kretanja hrvatskog gospodarstva u 2015. godini.

Prema podacima Hrvatskog ureda za osiguranje, društva za osiguranje zaračunala su ukupnu bruto premiju u skupini neživotnih osiguranja u iznosu od 4.851.412.931 kuna, što predstavlja rast za 3,65 % u odnosu na isto razdoblje prethodne godine.

U strukturi zaračunate bruto premije na tržištu osiguranja neživota u RH, premije ostala osiguranja imovine i premije osiguranja od odgovornosti za upotrebu motornih vozila predstavljaju najznačajniji udio, čak 46,54 %. U odnosu na isto razdoblje prošle godine udio premije osiguranja imovine i premije osiguranja od odgovornosti za upotrebu motornih vozila je smanjen za 11,85% odnosno za 4,77 p.p.. Zaračunata bruto premija osiguranja od odgovornosti za upotrebu motornih vozila je u 2015. godini zabilježila pad od 15,37% u usporedbi s istim periodom 2014. godine.

U odnosu na isto razdoblje 2014. godine, udio zaračunate bruto premije osiguranja od odgovornosti za upotrebu motornih vozila u ukupnim zaračunatim premijama neživotnih osiguranja bilježi pad sa 39,14% na 34,08%, dok je udio zaračunate bruto premije osiguranja cestovnih vozila u ukupnim zaračunatim premijama neživotnih osiguranja zabilježio rast sa 10,29 % na 11,33 %.

### 1.2. POSLOVANJE DRUŠTVA

Jadransko osiguranje d.d. je i u 2015. godini kreiralo svoje ciljeve prema općem stanju na tržištu, imajući u vidu pad tržišta.

Društvo je u izvještajnom razdoblju ostvarilo neto dobit u iznosu od 40.649.047 kn, te je u odnosu na isto razdoblje 2014. godine zabilježeno smanjenje neto dobiti za 17,80%.

U promatranom razdoblju nije bilo statutarnih promjena vezanih za spajanje i pripajanje.

## JADRANSKO

Naplata prihoda kreće se u okvirima koji su karakteristični za ovu djelatnost, te je Društvo uspješno realizira kroz kvalitetno razvijeni sustav odnosa sa svojim osiguranicima i adekvatne alate prodaje.

Zaračunata bruto premija u prvom kvartalu 2015. godini bilježi smanjenje 12,29% u odnosu na isto razdoblje prethodne godine.

Tijekom 2015. godine zaključeno je 393.066 polica osiguranja od čega je 54,47% polica osiguranja odnosi na obvezno osiguranje od autoodgovornosti.

Struktura portfelja Jadranskog osiguranja (uključena premija suosiguranja):

u 000 Kn	01.01. - 30.6.2014.	01.01. - 30.6.2015.	Index
<b>Neživot</b>	<b>Zaračunata bruto premija</b>	<b>Zaračunata bruto premija</b>	<b>Zaračunata bruto premija</b>
<b>Autoodgovornost</b>	199.021	154.937	77,85
<b>Imovina</b>	24.448	24.163	98,84
<b>AutoKasko</b>	26.630	26.279	98,68
<b>Osobe [neživot]</b>	18.870	29.953	158,73
<b>Transport</b>	1.064	1.304	122,53
<b>Odgovornost</b>	6.214	6.509	104,75
<b>Zdravstveno</b>	518	7	-
<b>Ostalo</b>	3.993	3.104	77,74
	<b>280.758</b>	<b>246.255</b>	<b>87,71</b>

Najznačajniju realizaciju bruto zaračunate premije Društvo je imalo u skupini osiguranja od odgovornosti za upotrebu motornih vozila (62,92% ukupne zaračunate bruto premije), dok se na drugom mjestu u ukupnom udjelu realizirane bruto premije nalazi osiguranje osoba (neživot) (12,16% ukupne zaračunate bruto premije). U skupini ostala osiguranja najveći porast bilježi putno osiguranje gdje je broj zaključenih polica na kraju drugog kvartala 2015. godine iznosio 16.307 (2014.: 12.386 polica).

U strukturi ukupnih prihoda koji su u 2015. godini iznosili 282.525.597, udio zaračunate bruto premije čini 87,16%. Preostali udio prihoda čine financijski prihodi od plasmana zajmova, ulaganja u depozite, obveznice, nekretnine i ostale financijske instrumente.

Upravljaajući ulagačkom politikom Društvo se vodi konzervativnim pristupom i načelima sigurnosti, isplativosti, likvidnosti i disperzije, a kao rezultat navedenog pravca ulagačke

# JADRANSKO

politike Društvo je najveći dio slobodnih novčanih sredstava plasiralo u dužničke vrijednosne papire.

Ukupni rashodi Društva u razdoblju od 01.01.2015. do 30.6.2015. godine iznosili su 246.876.550 kn. U okviru rashoda, najznačajniji udio čine troškovi za likvidirane štete i poslovni rashodi.

Likvidnost na dan 30.6.2015. mjerena koeficijentom likvidnosti kojom HANFA prati sposobnost društva za osiguranje da podmiruje svoje obveze iznosila je 3,53.

## 1.3. POKAZATELJI USPJEŠNOSTI POSLOVANJA

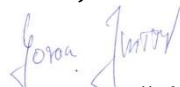
Pozicije	II.KVARTAL 2014	II. KVARTAL 2015	INDEX 15/14
Ukupna aktiva po zaposlenom	2.215.037	2.311.572	104,4
Zaračunata premija po zaposlenom	346.082	313.624	90,6
Neto dobit po zaposlenom	60.978	51.848	85,0
Neto dobit po dionici	395,62	325,19	82,2
Ukupna rentabilnost dionice	13,16%	10,56%	80,3

Član Uprave:

  
Danijela Šaban



Predsjednik Uprave:

  
Goran Jurišić

## 2. FINACIJSKA IZVJEŠĆA

### 2.1. RAČUN DOBITI I GUBITKA ZA RAZDOBLJE OD 01.01. DO 30.6.2015

Izvještaj o sveobuhvatnoj dobiti (Račun dobiti i gubitka) - kumulativno izvještajno razdoblje  
U razdoblju: 1.1.2015.-30.06.2015.

Naziv pozicije	AOP oznaka	Prethodno razdoblje			Tekuće razdoblje		
		Život	Neživot	Ukupno	Život	Neživot	Ukupno
		3	4	5(3+4)	6	7	8(6+7)
<b>I. Zaradene premije (prihodovane) (AOP 125 do 132)</b>	<b>124</b>	0	296.227.983	296.227.983	0	257.940.807	257.940.807
1. Zaručunate bruto premije	125		280.672.747	280.672.747		245.880.878	245.880.878
2. Premije suosiguranja	126		85.563	85.563		374.122	374.122
3. Ispravak vrijednosti i naplaćeni ispravak vrijednosti premije osiguranja/suosiguranja	127		-4.640.367	-4.640.367		-2.548.711	-2.548.711
4. Premije predane u reosiguranje	128		-6.529.635	-6.529.635		-4.605.854	-4.605.854
5. Premije predane u suosiguranje	129		-44.923	-44.923		-985.261	-985.261
6. Promjena bruto pričuva prijenosnih premija	130		25.576.297	25.576.297		21.346.127	21.346.127
7. Promjena pričuva prijenosnih premija, udio reosiguratelja	131		1.128.269	1.128.269		525.189	525.189
8. Promjena pričuva prijenosnih premija, udio suosiguratelja	132		-19.967	-19.967		-2.045.682	-2.045.682
<b>II. Prihodi od ulaganja (AOP 134 + 135 + 139 + 140 + 141 + 145 + 146)</b>	<b>133</b>	0	21.738.561	21.738.561	0	19.804.222	19.804.222
1. Prihodi od podružnica, pridruženih društava i sudjelovanja u zajedničkim ulaganjima	134		0	0		0	0
2. Prihodi od ulaganja u zemljišta i građevinske objekte (AOP 136 do 138)	135	0	5.652.436	5.652.436	0	6.237.706	6.237.706
2.1. Prihodi od najma	136		5.652.436	5.652.436		6.237.706	6.237.706
2.2. Prihodi od povećanja vrijednosti zemljišta i građevinskih objekata	137		0	0		0	0
2.3. Prihodi od prodaje zemljišta i građevinskih objekata	138		0	0		0	0
3. Prihodi od kamata	139		12.568.956	12.568.956		11.299.775	11.299.775
4. Nerealizirani dobiti od ulaganja po fer vrijednosti kroz račun dobiti i gubitka	140		0	0		0	0
5. Dobici od prodaje (realizacije) financijskih ulaganja (AOP 142 do 144)	141	0	3.432.315	3.432.315	0	1.165.653	1.165.653
5.1. Ulaganja po fer vrijednosti kroz račun dobiti i gubitka	142		0	0		0	0
5.2. Ulaganja raspoloživa za prodaju	143		3.432.315	3.432.315		1.165.653	1.165.653
5.3. Ostali dobiti od prodaje financijskih ulaganja	144		0	0		0	0
6. Neto pozitivne tečajne razlike	145		84.854	84.854		85.673	85.673
7. Ostali prihodi od ulaganja	146		0	0		1.015.416	1.015.416
8. Ostali prihodi od ulaganja	147		1.334.500	1.334.500		838.561	838.561
<b>III. Prihodi od provizija i naknada</b>	<b>148</b>		946.943	946.943		2.794.560	2.794.560
<b>IV. Ostali osigurateljno-tehnički prihodi, neto od reosiguranja</b>	<b>149</b>		1.043.557	1.043.557		1.147.445	1.147.445
<b>V. Ostali prihodi</b>	<b>150</b>		-109.663.527	-109.663.527		-118.450.891	-118.450.891
<b>VI. Izdaci za osigurane slučajeve, neto (AOP 151 + 155)</b>	<b>151</b>	0	-99.477.829	-99.477.829	0	-120.604.114	-120.604.114
1. Likvidirane štete (AOP 152 do 154)	151		-100.291.424	-100.291.424		-122.207.882	-122.207.882
1.1. Bruto iznos	152		0	0		0	0
1.2. Udio suosiguratelja	153		0	0		0	0
1.3. Udio reosiguratelja	154		813.594	813.594		1.603.748	1.603.748
2. Promjena pričuva za štete (AOP 156 do 158)	155	0	-10.185.697	-10.185.697	0	2.113.253	2.113.253
2.1. Bruto iznos	156		-10.735.849	-10.735.849		1.882.573	1.882.573
2.2. Udio suosiguratelja	157		0	0		0	0
2.3. Udio reosiguratelja	158		550.151	550.151		230.680	230.680
<b>VII. Promjena matematičke pričuve i ostalih tehničkih pričuva</b>	<b>159</b>	0	0	0	0	0	0
1. Promjena matematičke pričuve osiguranja (AOP 161 + 162)	160		0	0		0	0
1.1. Bruto iznos	161		0	0		0	0
1.2. Udio reosiguratelja	162		0	0		0	0
2. Promjena ostalih tehni. pričuva, neto od reosiguranja (AOP 164 do 166)	163		0	0		0	0
2.1. Bruto iznos	164		0	0		0	0
2.2. Udio suosiguratelja	165		0	0		0	0
2.3. Udio reosiguratelja	166		0	0		0	0
<b>VIII. Promjena posebne pričuve za osiguranje iz skupine životnih</b>	<b>167</b>	0	0	0	0	0	0
1. Bruto iznos	168		0	0		0	0
2. Udio suosiguratelja	169		0	0		0	0
3. Udio reosiguratelja	170		0	0		0	0
<b>IX. Izdaci za povrate premija (bonusi i popusti), neto od reosiguranja</b>	<b>171</b>	0	69.806	69.806	0	67.357	67.357
1. Ovisni o rezultatu (bonusi)	172		69.806	69.806		67.357	67.357
2. Neovisni o rezultatu (popusti)	173		0	0		0	0
<b>X. Poslovni rashodi (izdaci za obavljanje djelatnosti), neto (AOP 175+179)</b>	<b>174</b>	0	-130.078.969	-130.078.969	0	-102.303.629	-102.303.629
1. Troškovi pribave (AOP 176 do 178)	175	0	-87.052.670	-87.052.670	0	-64.737.047	-64.737.047
1.1. Provizija	176		-3.464.806	-3.464.806		-3.463.872	-3.463.872
1.2. Ostali troškovi pribave	177		-83.587.865	-83.587.865		-61.273.176	-61.273.176
1.3. Promjena razgraničenih troškova pribave	178		0	0		0	0
2. Troškovi uprave (administrativni troškovi) (AOP 180 do 182)	179	0	-43.026.299	-43.026.299	0	-37.566.582	-37.566.582
2.1. Amortizacija materijalne imovine	180		-5.630.513	-5.630.513		-5.240.083	-5.240.083
2.2. Plaće, porezi i doprinosi izi i na plaće	181		-15.890.484	-15.890.484		-15.592.044	-15.592.044
2.3. Ostali troškovi uprave	182		-21.505.302	-21.505.302		-16.734.455	-16.734.455
<b>XI. Troškovi ulaganja (AOP 184 do 189)</b>	<b>183</b>	0	-5.274.674	-5.274.674	0	-2.544.647	-2.544.647
1. Amortizacija (građevinskih objekata koji ne služe društvu za obavljanje)	184		-569.873	-569.873		-525.450	-525.450
2. Kamate	185		-3.833.200	-3.833.200		-1.243.533	-1.243.533
3. Umanjenje vrijednosti ulaganja	186		-45.447	-45.447		0	0
4. Gubici ostvareni pri prodaji (realizaciji) financijske imovine	187		-308.132	-308.132		0	0
5. Usklađivanje financijske imovine po fer vrijednosti kroz RDO	188		0	0		0	0
6. Negativne tečajne rezilke	189		-501.456	-501.456		-597.832	-597.832
7. Ostali troškovi ulaganja	190		-16.566	-16.566		-177.831	-177.831
<b>XII. Ostali tehnički troškovi, neto od reosiguranja (AOP 192 + 193)</b>	<b>191</b>	0	-12.119.414	-12.119.414	0	-8.442.507	-8.442.507
1. Troškovi za preventivnu djelatnost	192		-2.427.180	-2.427.180		-93.043	-93.043
2. Ostali tehnički troškovi osiguranja	193		-9.692.234	-9.692.234		-8.349.464	-8.349.464
<b>XIII. Ostali troškovi, uključujući vrijednosna usklađenja</b>	<b>194</b>		0	0		0	0
<b>XIV. Dobit ili gubitak obračunskog razdoblja prije poreza (AOP 124+133+147+148+149+150+159+167+171+174+183+191+194)</b>	<b>195</b>	0	64.224.767	64.224.767	0	50.811.309	50.811.309
<b>XV. Porez na dobit ili gubitak (AOP 197+198)</b>	<b>196</b>	0	-14.771.697	-14.771.697	0	-10.162.262	-10.162.262
1. Tekući porezni trošak	197		-14.771.697	-14.771.697		-10.162.262	-10.162.262
2. Odgođeni porezni trošak (prihod)	198		0	0		0	0
<b>XVI. Dobit ili gubitak obračunskog razdoblja poslije poreza (AOP 195-196)</b>	<b>199</b>	0	49.453.071	49.453.071	0	40.649.047	40.649.047
1. Pripisano imateljima kapitala matice	200		0	0		0	0
2. Pripisano nekontrolirajućim interesima	201		0	0		0	0
<b>XVII. UKUPNI PRIHODI</b>	<b>202</b>		321.291.545	321.291.545		282.525.597	282.525.597
<b>XVIII. UKUPNI RASHODI</b>	<b>203</b>		-271.838.474	-271.838.474		-241.876.550	-241.876.550
<b>IX. Ostala sveobuhvatna dobit (205 do 211 - 212)</b>	<b>204</b>	0	22.326.423	22.326.423	0	-3.074.922	-3.074.922
1. Dobici/gubici proizašli iz preračunavanja financijskih izvještaja	205		0	0		0	0
2. Dobici/gubici proizašli iz revalorizacije financijske imovine raspoložive	206		27.908.029	27.908.029		-3.843.652	-3.843.652
3. Dobici/gubici proizašli iz revalorizacije zemljišta i građevinskih objekata koji	207		0	0		0	0
4. Dobici/gubici proizašli iz revalorizacije druge materijalne (osim zemljišta)	208		0	0		0	0
5. Učinci od instrumenata zaštite novčanog toka	209		0	0		0	0
6. Aktuarski dobiti/gubici po mirovinskim planovima s definiranim mirovinama	210		0	0		0	0
7. Udio u ostaloj sveobuhvatnoj dobiti pridruženih društava	211		0	0		0	0
8. Porez na dobit na ostalu sveobuhvatnu dobit	212		-5.581.606	-5.581.606		768.730	768.730
<b>XX. Ukupna sveobuhvatna dobit (199+204)</b>	<b>213</b>	0	71.779.494	71.779.494	0	37.574.125	37.574.125
1. Pripisano imateljima kapitala matice	214		0	0		0	0
2. Pripisano nekontrolirajućim interesima	215		0	0		0	0
<b>XXI. Reklasifikacijske usklade</b>	<b>216</b>	0	0	0	0	0	0

Napomena: Podatke pod AOP 200, 201, 214 i 215 popunjavaju društva za osiguranje koja sastavljaju konsolidirane financijske izvještaje

Smanjenje neto dobiti u odnosu na isto razdoblje prethodne godine je 17,80%.



# JADRANSKO

## 2.2. BILANCA NA DAN 30.6.2015.

Naziv pozicije 1	AOP oznaka 2	Prethodno razdoblje			Tekuće razdoblje		
		Život 3	Neživot 4	Ukupno 5(3+4)	Život 6	Neživot 7	Ukupno 8(6+7)
<b>AKTIVA</b>							
<b>A. POTRAŽIVANJA ZA UPISANI A NEUPLAĆENI KAPITAL (002+003)</b>	<b>001</b>	0	0	0	0	0	0
1. Kapital pozvan da se plati	002		0	0		0	0
2. Kapital nije pozvan da se plati	003		0	0		0	0
<b>B. NEMATERIJALNA IMOVINA (005+006)</b>	<b>004</b>	0	15.922.510	15.922.510	0	15.779.739	15.779.739
1. Goodwill	005		15.150.857	15.150.857		15.150.857	15.150.857
2. Ostala nematerijalna imovina	006		771.652	771.652		628.882	628.882
<b>C. MATERIJALNA IMOVINA (008 do 010)</b>	<b>007</b>	0	348.809.083	348.809.083	0	321.848.448	321.848.448
1. Zemljišta i građevinski objekti koji služe društvu za provođenje djelatnosti	008		308.748.079	308.748.079		305.337.632	305.337.632
2. Oprema	009		37.773.328	37.773.328		16.222.795	16.222.795
3. Ostala materijalna imovina i zalihe	010		289.656	289.656		286.019	286.019
<b>D. ULAGANJA (012+013+017+036)</b>	<b>011</b>	0	1.285.088.274	1.285.088.274	0	1.302.348.580	1.302.348.580
<b>I. Ulaganja u zemljišta i građevinske objekte koji ne služe društvu za provođenje djelatnosti</b>	<b>012</b>		276.411.530			316.570.938	316.570.938
<b>II. Ulaganja u podružnice, pridružena društva i sudjelovanje u zajedničkim ulaganjima (014 do 016)</b>	<b>013</b>	0	0	0	0	0	0
1. Dionice i udjeli u podružnicama	014		0	0		0	0
2. Dionice i udjeli u pridruženim društvima	015		0	0		0	0
3. Sudjelovanje u zajedničkim ulaganjima	016		0	0		0	0
<b>III. Ostala financijska ulaganja (018+021+026+032)</b>	<b>017</b>	0	988.654.744	988.654.744	0	985.777.622	985.777.622
1. Ulaganja koja se drže do dospelja (019-020)	018		0	0	0	0	0
1.1. Dužnički vrijednosni papiri i drugi vrijednosni papiri s fiksnim prihodom	019		0	0	0	0	0
1.2. Ostala ulaganja koja se drže do dospelja	020		0	0	0	0	0
2. Ulaganja raspoloživa za prodaju (022 do 025)	021	0	578.936.585	578.936.585	0	604.925.980	604.925.980
2.1. Dionice, udjeli i drugi vrijednosni papiri koji donose promjenjiv prihod	022		420.936.884	420.936.884		484.873.044	484.873.044
2.2. Dužnički vrijednosni papiri i drugi vrijednosni papiri s fiksnim prihodom	023		120.021.705	120.021.705		101.998.004	101.998.004
2.3. Udjeli u investicijskim fondovima	024		37.977.997	37.977.997		38.056.932	38.056.932
2.4. Ostala ulaganja raspoloživa za prodaju	025		0	0		0	0
3. Ulaganja po fer vrijednosti kroz račun dobiti i gubitka (027 do 031)	026	0	0	0	0	0	0
3.1. Dionice, udjeli i drugi vrijednosni papiri koji donose promjenjiv prihod	027		0	0		0	0
3.2. Dužnički vrijednosni papiri i drugi vrijednosni papiri s fiksnim prihodom	028		0	0		0	0
3.3. Derivatni financijski instrumenti	029		0	0		0	0
3.4. Udjeli u investicijskim fondovima	030		0	0		0	0
3.5. Ostala ulaganja	031		0	0		0	0
4. Depoziti, zajmovi i potraživanja (033 do 035)	032	0	409.718.159	409.718.159	0	380.851.642	380.851.642
4.1. Depoziti kod kreditnih institucija (banaka)	033		70.473.541	70.473.541		56.959.605	56.959.605
4.2. Zajmovi	034		339.244.618	339.244.618		323.892.037	323.892.037
4.3. Ostali zajmovi i potraživanja	035		0	0		0	0
<b>IV. Depoziti kod preuzetog poslovanja osiguranja u reosiguranje (depoziti kod cedenta)</b>	<b>036</b>		0	0		0	0
<b>E. ULAGANJA ZA RAČUN I RIZIK VLASNIKA POLICA ŽIVOTNOG OSIGURANJA</b>	<b>037</b>		0	0		0	0
<b>F. UDIO REOSIGURANJA U TEHNIČKIM PRIČUVAMA (039 do 045)</b>	<b>038</b>	0	9.039.496	9.039.496	0	7.749.683	7.749.683
1. Prijenosne premije, udio reosiguranja	039		4.998.082	4.998.082		3.477.589	3.477.589
2. Matematička pričuva osiguranja, udio reosiguranja	040		0	0		0	0
3. Pričuva šteta, udio reosiguranja	041		4.041.414	4.041.414		4.272.094	4.272.094
4. Pričuve za povrate premija ovisne i neovisne o rezultatu (bonusi i popusti), udio reosiguranja	042		0	0		0	0
5. Pričuva za kolebanje šteta, udio reosiguranja	043		0	0		0	0
6. Druge tehničke pričuve osiguranja, udio reosiguranja	044		0	0		0	0
7. Posebna pričuva za osiguranje iz skupine životnih osiguranja kod kojih ugovaratelj osiguranja preuzima investicijski rizik, udio reosiguranja	045		0	0		0	0
<b>G. ODGOĐENA I TEKUĆA POREZNA IMOVINA (047+048)</b>	<b>046</b>	0	10.167.464	10.167.464	0	10.046.818	10.046.818
1. Odgođena porezna imovina	047		8.203.161	8.203.161		8.203.161	8.203.161
2. Tekuća porezna imovina	048		1.964.303	1.964.303		1.843.657	1.843.657
<b>H. POTRAŽIVANJA (050+053+054)</b>	<b>049</b>	0	94.566.916	94.566.916	0	89.896.153	89.896.153
1. Potraživanja iz neposrednih poslova osiguranja (051+052)	050	0	63.429.485	63.429.485	0	59.326.158	59.326.158
1.1. Od ugovaratelja osiguranja	051		61.538.620	61.538.620		56.396.248	56.396.248
1.2. Od zastupnika, odnosno posrednika u osiguranju	052		1.890.864	1.890.864		2.929.911	2.929.911
2. Potraživanja iz poslova suosiguranja i reosiguranja	053		187.851	187.851		528.161	528.161
3. Ostala potraživanja (055 do 057)	054	0	30.949.580	30.949.580	0	30.041.834	30.041.834
3.1. Potraživanja iz drugih poslova osiguranja	055		15.110.964	15.110.964		13.085.321	13.085.321
3.2. Potraživanja za primose na ulaganja	056		1.497.825	1.497.825		56.790	56.790
3.3. Ostala potraživanja	057		14.340.791	14.340.791		16.899.724	16.899.724
<b>I. OSTALA IMOVINA (059-063+064)</b>	<b>058</b>	0	68.770.457	68.770.457	0	61.443.324	61.443.324
1. Novac u banci i blagajni (060 do 062)	059	0	25.923.885	25.923.885	0	16.570.012	16.570.012
1.1. Sredstva na poslovnom računu	060		25.869.104	25.869.104		16.456.326	16.456.326
1.2. Sredstva na računu imovine za pokriće matematičke pričuve	061		0	0		0	0
1.3. Novčana sredstva u blagajni	062		54.780	54.780		113.686	113.686
2. Dugotrajna imovina namijenjena za prodaju i prestanak poslovanja	063		0	0		0	0
3. Ostalo	064		42.846.573	42.846.573		44.873.312	44.873.312
<b>J. PLAĆENI TROŠKOVI BUDUĆEG RAZDOBLJA I NEDOSPJELA NAPLATA PRIHODA (066 do 068)</b>	<b>065</b>	0	956.439	956.439	0	3.161.933	3.161.933
1. Razgraničene kamate i najmnine	066		517.824	517.824		447.943	447.943
2. Razgraničeni troškovi pribave	067		0	0		0	0
3. Ostali plaćeni troškovi budućeg razdoblja i nedospjela naplata prihoda	068		438.615	438.615		2.713.990	2.713.990
<b>K. UKUPNO AKTIVA (001+004+007+011+037+038+046+049+058+065)</b>	<b>069</b>	0	1.811.298.619	1.811.298.619	0	1.812.272.657	1.812.272.657
<b>L. IZVANBILANČNI ZAPISI</b>	<b>070</b>		0	0		0	0

Ukupna aktiva povećala se za 0,05% u odnosu na isto razdoblje prošle godine.

# JADRANSKO

Naziv pozicije	AOP oznaka	Prethodno razdoblje			Tekuće razdoblje		
		Život	Neživot	Ukupno	Život	Neživot	Ukupno
<b>PASIVA</b>							
<b>A. KAPITAL I REZERVE (072+076+077+081+085+088)</b>	<b>071</b>	0	814.837.251	814.837.251	0	827.211.377	827.211.377
<b>1. Upisani kapital (073 do 075)</b>	<b>072</b>	0	50.000.000	50.000.000	0	50.000.000	50.000.000
1.1. Uplaćeni kapital - redovne dionice	073		50.000.000	50.000.000		50.000.000	50.000.000
1.2. Uplaćeni kapital - povlaštene dionice	074		0	0		0	0
1.3. Kapital pozvan da se plati	075		0	0		0	0
<b>2. Premije na emitirane dionice (rezerve kapitala)</b>	<b>076</b>		0	0		0	0
<b>3. Revalorizacijske rezerve (078 do 080)</b>	<b>077</b>	0	348.152.358	348.152.358	0	345.077.436	345.077.436
3.1. Zemljišta i građevinskih objekata	078		273.136.563	273.136.563		273.136.563	273.136.563
3.2. Financijskih ulaganja	079		75.015.795	75.015.795		71.940.873	71.940.873
3.3. Ostale revalorizacijske rezerve	080		0	0		0	0
<b>4. Rezerve (082 do 084)</b>	<b>081</b>	0	138.761.535	138.761.535	0	138.761.535	138.761.535
4.1. Zakonske rezerve	082		91.154.569	91.154.569		91.154.569	91.154.569
4.2. Statutarna rezerva	083		0	0		0	0
4.3. Ostale rezerve	084		47.606.966	47.606.966		47.606.966	47.606.966
<b>5. Prenesena (zadržana) dobit ili gubitak (086 + 087)</b>	<b>085</b>	0	234.203.942	234.203.942	0	252.723.358	252.723.358
5.1. Zadržana dobit	086		234.203.942	234.203.942		252.723.358	252.723.358
5.2. Preneseni gubitak (-)	087		0	0		0	0
<b>6. Dobit ili gubitak tekućeg obračunskog razdoblja (089+090)</b>	<b>088</b>	0	43.519.417	43.519.417	0	40.649.047	40.649.047
6.1. Dobit tekućeg obračunskog razdoblja	089		43.519.417	43.519.417		40.649.047	40.649.047
6.2. Gubitak tekućeg obračunskog razdoblja (-)	090		0	0		0	0
<b>B. OBVEZE DRUGOG REDA (PODREĐENE OBVEZE)</b>	<b>091</b>		0	0		0	0
<b>C. TEHNIČKE PRIČUVE (093 do 098)</b>	<b>092</b>	0	780.977.232	780.977.232	0	757.681.176	757.681.176
1. Prijenosne premije, bruto iznos	093		284.188.723	284.188.723		262.842.596	262.842.596
2. Matematička pričuva osiguranja, bruto iznos	094		0	0		0	0
3. Pričuva šteta, bruto iznos	095		495.905.994	495.905.994		494.023.421	494.023.421
4. Pričuve za povrate premija ovisne i neovisne o rezultatu (bonusi i popusti), bruto iznos	096		489.316	489.316		421.959	421.959
5. Pričuva za kolebanje šteta, bruto iznos	097		393.200	393.200		393.200	393.200
6. Druge tehničke pričuve osiguranja, bruto iznos	098		0	0		0	0
<b>D. POSEBNA PRIČUVA ZA OSIGURANJE IZ SKUPINE ŽIVOTNIH OSIGURANJA KOD KOJIH UGOVARATELJ OSIGURANJA PREUZIMA INVESTICIJSKI RIZIK, bruto iznos</b>	<b>099</b>		0	0		0	0
<b>E. OSTALE PRIČUVE (101 + 102)</b>	<b>100</b>	0	0	0	0	0	0
1. Pričuve za mirovine i slične obveze	101		0	0		0	0
2. Ostale pričuve	102		0	0		0	0
<b>F. ODGOĐENA I TEKUĆA POREZNA OBVEZA (104 + 105)</b>	<b>103</b>	0	87.038.090	87.038.090	0	86.269.359	86.269.359
1. Odgođena porezna obveza	104		87.038.090	87.038.090		86.269.359	86.269.359
2. Tekuća porezna obveza	105		0	0		0	0
<b>G. DEPOZITI ZADRŽANI IZ POSLA PREDANOG U REOSIGURANJE</b>	<b>106</b>		0	0		0	0
<b>H. FINANCIJSKE OBVEZE (108 do 110)</b>	<b>107</b>	0	40.730.134	40.730.134	0	56.108.793	56.108.793
1. Obveze po zajmovima	108		40.411.535	40.411.535		55.632.057	55.632.057
2. Obveze po izdanim vrijednosnim papirima	109		0	0		0	0
3. Ostale financijske obveze	110		318.599	318.599		476.736	476.736
<b>I. OSTALE OBVEZE (112 do 115)</b>	<b>111</b>	0	78.427.507	78.427.507	0	75.519.548	75.519.548
1. Obveze proizašle iz neposrednih poslova osiguranja	112		9.490.953	9.490.953		2.200.263	2.200.263
2. Obveze proizašle iz poslova suosiguranja i reosiguranja	113		4.992.539	4.992.539		3.035.860	3.035.860
3. Obveze za otuđenje i prekinuto poslovanje	114		0	0		0	0
4. Ostale obveze	115		63.944.015	63.944.015		70.283.425	70.283.425
<b>J. ODGOĐENO PLAĆANJE TROŠKOVA I PRIHOD BUDUĆEG RAZDOBLJA (117+118)</b>	<b>116</b>	0	9.488.405	9.488.405	0	9.482.405	9.482.405
1. Razgraničena provizija reosiguranja	117		0	0		0	0
2. Ostalo odgođeno plaćanje troškova i prihod budućeg razdoblja	118		9.488.405	9.488.405		9.482.405	9.482.405
<b>K. UKUPNA PASIVA (071+091+092+099+100+103+106+107+111+116)</b>	<b>119</b>	0	1.811.298.619	1.811.298.619	0	1.812.272.657	1.812.272.657
<b>L. IZVANBILANČNI ZAPISI</b>	<b>120</b>		0	0		0	0
<b>DODATAK BILANCI (popunjavanje obveznik koji sastavlja konsolidirani financijski izvještaj)</b>							
<b>M. KAPITAL I REZERVE (122+123)</b>	<b>121</b>	0	0	0	0	0	0
1. Pripisano imateljima kapitala matice	122			0			0
2. Pripisano nekontrolirajućim interesima	123			0			0



# JADRANSKO

## 2.3. PROMJENE KAPITALA ZA RAZDOBLJE OD 01.01. DO 30.6.2015.

Opis stavke	AOP oznaka	Raspodjeljivo vlasnicima matice							Raspodjeljivo nekontrolirajućem interesu	Ukupno kapital i rezerve (9+10)
		Uplaćeni kapital (redovne i povlaštene dionice)	Premije na emitirane dionice	Revalorizacijske rezerve	Rezerve (zakonske, statutarne, ostale)	Zadržana dobit ili preneseni gubitak	Dobit/gubitak tekuće godine	Ukupno kapital i rezerve (3 do 8)		
1	2	3	4	5	6	7	8	9	10	11
<b>I. Stanje 1. siječnja prethodne godine</b>	<b>001</b>	50.000.000	0	275.301.218	138.761.535	203.208.438	59.227.641	728.498.828		728.498.828
1. Promjena računovodstvenih politika	002							0		0
2. Ispravak pogreški prethodnih razdoblja	003							0		0
<b>II. Stanje 1. siječnja prethodne godine</b>	<b>004</b>	50.000.000	0	275.301.218	138.761.535	203.208.438	59.227.641	728.498.828	0	728.498.828
<b>III. Sveobuhvatna dobit ili gubitak prethodne godine (AOP 005 do 011)</b>	<b>005</b>	0	0	72.851.142	0	0	43.519.417	116.370.559	0	116.370.559
1. Dobit ili gubitak razdoblja	006						43.519.417	43.519.417		43.519.417
2. Ostala sveobuhvatna dobit ili gubitak prethodne godine (AOP 008 do 011)	007	0	0	72.851.142	0	0	0	72.851.142	0	72.851.142
2.1. Nerealizirani dobiti ili gubici od materijalne	008			820.484				820.484		820.484
2.2. Nerealizirani dobiti ili gubici od financijske	009			49.062.847				49.062.847		49.062.847
2.3. Realizirani dobiti ili gubici od financijske	010			22.967.811				22.967.811		22.967.811
2.4. Ostale nevlasničke promjene kapitala	011							0		0
<b>IV. Transakcije s vlasnicima (prethodno razdoblje) (AOP 013 do 016)</b>	<b>012</b>	0	0	0	0	30.997.506	-59.227.641	-28.230.135	0	-28.230.135
1. Povećanje/smanjenje upisanog kapitala	013							0		0
2. Ostale uplate vlasnika	014							0		0
3. Isplata udjela u dobiti/dividenda	015					-32.125.000	0	-32.125.000		-32.125.000
4. Ostale raspodjele vlasnicima	016					63.122.506	-59.227.641	3.894.865		3.894.865
<b>V. Stanje na zadnji dan izvještajnog</b>	<b>017</b>	50.000.000	0	348.152.358	138.761.535	234.203.942	43.519.417	814.837.251	0	814.837.251
<b>VI. Stanje 1. siječnja tekuće godine</b>	<b>018</b>	50.000.000	0	348.152.358	138.761.535	234.203.942	43.519.417	814.837.251		814.837.251
1. Promjena računovodstvenih politika	019							0		0
2. Ispravak pogreški prethodnih razdoblja	020							0		0
<b>VII. Stanje 1. siječnja tekuće godine</b>	<b>021</b>	50.000.000	0	348.152.358	138.761.535	234.203.942	43.519.417	814.837.251	0	814.837.251
<b>VIII. Sveobuhvatna dobit ili gubitak tekuće godine (AOP 023+024)</b>	<b>022</b>	0	0	-3.074.922	0	0	40.649.047	37.574.125	0	37.574.125
1. Dobit ili gubitak prethodnog razdoblja	023						40.649.047	40.649.047		40.649.047
2. Ostala sveobuhvatna dobit ili gubitak tekuće godine (AOP 025 do 028)	024	0	0	-3.074.922	0	0	0	-3.074.922	0	-3.074.922
2.1. Nerealizirani dobiti ili gubici od materijalne	025							0		0
2.2. Nerealizirani dobiti ili gubici od financijske	026			-2.541.707				-2.541.707		-2.541.707
2.3. Realizirani dobiti ili gubici od financijske	027			-533.215				-533.215		-533.215
2.4. Ostale nevlasničke promjene kapitala	028							0		0
<b>IX. Transakcije s vlasnicima (tekuće razdoblje) (AOP 030 do 033)</b>	<b>029</b>	0	0	0	0	18.519.417	-43.519.417	-25.000.000	0	-25.000.000
1. Povećanje/smanjenje temeljnog kapitala	030							0		0
2. Ostale uplate vlasnika	031							0		0
3. Isplata udjela u dobiti/dividenda	032					-25.000.000		-25.000.000		-25.000.000
4. Ostale transakcije s vlasnicima	033					43.519.417	-43.519.417	0		0
<b>X. Stanje na zadnji dan izvještajnog razdoblja u tekućoj godini (AOP 021+022+029)</b>	<b>034</b>	50.000.000	0	345.077.438	138.761.535	252.723.358	40.649.047	827.211.377	0	827.211.377

# JADRANSKO

## 2.4. IZVJEŠTAJ O NOVČANOM TOKU ZA RAZDOBLJE OD 01.01. DO 30.6.2015.

IZVJEŠTAJ O NOVČANIM TOKOVIMA - Indirektna metoda			
U razdoblju: 1.1.2015.-30.06.2015.			
u kunama			
Opis pozicije	AOP oznaka	Prethodno razdoblje	Tekuće razdoblje
1	2	3	4
<b>I. NOVČANI TOK IZ POSLOVNIH AKTIVNOSTI (002+013+031)</b>	<b>001</b>	35.211.514	16.809.046
<b>1. Novčani tok prije promjene poslovne imovine i obveza (AOP 003+004)</b>	<b>002</b>	50.364.786	57.991.436
1.1. Dobit/gubitak prije poreza	003	64.224.767	50.811.309
1.2. Usklađenja: (AOP 005 do 012)	004	-13.859.981	7.180.128
1.2.1. Amortizacija nekretnina i opreme	005	6.199.981	5.565.496
1.2.2. Amortizacija nematerijalne imovine	006	0	200.037
1.2.3. Umanjenje vrijednosti i dobici/gubici od svođenja na fer vrijednost	007	-7.051.493	2.851.520
1.2.4. Troškovi kamata	008	1.047.719	1.226.691
1.2.5. Prihodi od kamata	009	-11.866.841	-11.232.306
1.2.6. Udjeli u dobiti pridruženih društava	010	0	0
1.2.7. Dobici/gubici od prodaje materijalne imovine (uključujući zemljišta i građevinske objekte)	011	-1.163.727	-968.348
1.2.8. Ostala usklađenja	012	-1.025.620	9.537.038
<b>2. Povećanje/smanjenje poslovne imovine i obveza (AOP 014 do 030)</b>	<b>013</b>	<b>-3.071.408</b>	<b>-31.146.826</b>
2.1. Povećanje/smanjenje ulaganja raspoloživih za prodaju	014	0	-775.480
2.2. Povećanje/smanjenje ulaganja koja se vrednuju po fer vrijednosti kroz račun dobiti i gubitka	015	0	0
2.3. Povećanje/smanjenje depozita, zajmova i potraživanja	016	18.980.372	13.513.935
2.4. Povećanje/smanjenje depozita kod preuzetog poslovanja osiguranja u reosiguranje	017	0	0
2.5. Povećanje/smanjenje ulaganja za račun i rizik vlasnika polica životnog osiguranja	018	0	0
2.6. Povećanje/smanjenje udjela reosiguranja u tehničkim pričuvama	019	-1.658.454	1.289.813
2.7. Povećanje/smanjenje porezne imovine	020	0	0
2.8. Povećanje/smanjenje potraživanja	021	-7.631.036	-2.131.072
2.9. Povećanje/smanjenje ostale imovine	022	10.876.112	11.118.138
2.10. Povećanje/smanjenje plaćenih troškova budućeg razdoblja i nedospjele naplate prihoda	023	88.036	-2.205.493
2.11. Povećanje/smanjenje tehničkih pričuva	024	-9.328.648	-23.296.056
2.12. Povećanje/smanjenje tehničkih pričuva životnog osiguranja kada ugovarateli snosi rizik ulaganja	025	0	0
2.13. Povećanje/smanjenje poreznih obveza	026	126.822	220.378
2.14. Povećanje/smanjenje depozita zadržanih iz posla predanog u reosiguranje	027	0	0
2.15. Povećanje/smanjenje finansijskih obveza	028	349.050	-36.043
2.16. Povećanje/smanjenje ostalih obveza	029	-14.873.661	-28.838.945
2.17. Povećanje/smanjenje odgođenog plaćanja troškova i prihoda budućeg razdoblja	030	0	-6.000
<b>3. Plaćeni porez na dobit</b>	<b>031</b>	<b>-12.081.864</b>	<b>-10.035.564</b>
<b>II. NOVČANI TOK IZ ULAGAČKIH AKTIVNOSTI (AOP 033 do 046)</b>	<b>032</b>	<b>-47.142.696</b>	<b>-40.210.072</b>
1. Primici od prodaje materijalne imovine	033	16.800	16.403
2. Izdaci za nabavu materijalne imovine	034	-4.403.924	-2.310.683
3. Primici od prodaje nematerijalne imovine	035	0	0
4. Izdaci za nabavu nematerijalne imovine	036	-8.167	-57.266
5. Primici od prodaje zemljišta i građevinskih objekata koji ne služe društvu za provođenje djelatnosti	037	72.766	0
6. Izdaci za nabavu zemljišta i građevinskih objekata koji ne služe društvu za provođenje djelatnosti	038	-15.366.691	-18.459.407
7. Povećanje/smanjenje ulaganja u podružnice, pridružena društva i sudjelovanje u zajedničkim ulaganjima	039	0	0
10. Primici od ulaganja koja se drže do dospjeća	040	0	0
11. Izdaci za ulaganja koja se drže do dospjeća	041	0	0
12. Primici od prodaje vrijednosnih papira i udjela	042	35.172.735	12.537.395
13. Izdaci za ulaganja u vrijednosne papire i udjele	043	-58.144.652	-47.530.752
14. Primici od dividendi i udjela u dobiti	044	0	367.243
15. Primici sa naslova otplate danih kratkoročnih i dugoročnih zajmova	045	5.938.436	28.559.271
16. Izdaci za dane kratkoročne i dugoročne zajmove	046	-10.420.000	-13.332.275
<b>III. NOVČANI TOK OD FINANCIJSKIH AKTIVNOSTI (AOP 048 do 052)</b>	<b>047</b>	<b>-1.260.922</b>	<b>14.147.775</b>
1. Novčani primici uslijed povećanja temeljnog kapitala	048	0	0
2. Novčani primici od primljenih kratkoročnih i dugoročnih zajmova	049	47.293.173	249.295.598
3. Novčani izdaci za otplatu primljenih kratkoročnih i dugoročnih zajmova	050	-47.363.524	-235.143.619
4. Novčani izdaci za otkup vlastitih dionica	051	0	0
5. Novčani izdaci za isplatu udjela u dobiti (dividendi)	052	-1.190.570	-4.192
<b>CISTI NOVČANI TOK (AOP 001 + 032 + 047)</b>	<b>053</b>	<b>-13.192.103</b>	<b>-9.253.250</b>
<b>IV. UČINCI PROMJENE TEČAJEVA STRANIH VALUTA NA NOVAC I NOVČANE EKVIVALENTE</b>	<b>054</b>	<b>0</b>	<b>0</b>
<b>V. NETO POVEĆANJE/SMANJENJE NOVCA I NOVČANIH EKVIVALENATA (053+054)</b>	<b>055</b>	<b>-13.192.103</b>	<b>-9.253.250</b>
Novac i novčani ekvivalenti na početku razdoblja	056	31.024.619	30.472.446
Novac i novčani ekvivalenti na kraju razdoblja (AOP 055 + 056)	057	17.832.516	21.219.195

# JADRANSKO

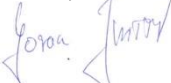
## 3. IZJAVA OSOBA ODGOVORNIH ZA SASTAVLJANJE FINANCIJSKIH IZVJEŠTAJA

Na temelju članka 407. do 410. Zakona o tržištu kapitala (NN 88/08) izjavljujemo da su prema našem najboljem saznanju:

Financijski izvještaji Društva sastavljeni uz primjenu Međunarodnih standarda financijskog izvješćivanja (MSFI), a u skladu su s hrvatskim Zakonom o računovodstvu, te daju cjelovit i istinit prikaz imovine i obveza, gubitka i dobitka, financijskog položaja i poslovanja Društva

Financijski izvještaji sadrže istinit prikaz razvoja, rezultata poslovanja i položaja Društva kao izdavatelja.

Izvještaje sastavio:  
Predsjednik Uprave:

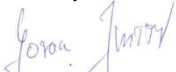
  
Goran Jurišić

Odgovorne osobe:  
Član Uprave:

  
Danijela Šaban



Predsjednik Uprave:

  
Goran Jurišić