

**JADRANSKO**

**KVARTALNO IZVJEŠĆE UPRAVE  
JADRANSKOG OSIGURANJA d.d.  
na dan 30.9.2015.**

**Zagreb, listopad 2015.**

## SADRŽAJ

1.	IZVJEŠTAJ UPRAVE NA 30.9.2015.....	3
1.1.	ZNAČAJNI DOGAĐAJI KOJI SU UTJECALI NA POSLOVANJE .....	3
1.2.	POSLOVANJE DRUŠTVA .....	3
1.3.	POKAZATELJI USPJEŠNOSTI POSLOVANJA .....	5
2.	FINANCIJSKA IZVJEŠĆA.....	6
2.2.	BILANCA NA DAN 30.9.2015.....	7
2.3.	PROMJENE KAPITALA ZA RAZDOBLJE OD 01.01. DO 30.9.2015.....	9
2.4.	IZVJEŠTAJ O NOVČANOM TOKU ZA RAZDOBLJE OD 01.01. DO 30.9.2015. ....	10
3.	IZJAVA OSOBA ODGOVORNIH ZA SASTAVLJANJE FINANCIJSKIH IZVJEŠTAJA .....	11

# JADRANSKO

## 1. IZVJEŠTAJ UPRAVE NA 30.9.2015.

### 1.1. ZNAČAJNI DOGAĐAJI KOJI SU UTJECALI NA POSLOVANJE

Prema podacima Hrvatskog ureda za osiguranje, društva za osiguranje zaračunala su ukupnu bruto premiju u skupini neživotnih osiguranja u iznosu od 4.549.561.675 kuna, što predstavlja pad za 2,65 % u odnosu na isto razdoblje prethodne godine.

U strukturi zaračunate bruto premije na tržištu osiguranja neživota u RH, premija ostala osiguranja imovine i premija osiguranja od odgovornosti za upotrebu motornih vozila predstavljaju najznačajniji udio, čak 47,00 %. U odnosu na isto razdoblje prošle godine udio premije osiguranja imovine i premije osiguranja od odgovornosti za upotrebu motornih vozila je smanjen za 11,07% odnosno za 4,45 p.p.. Zaračunata bruto premija osiguranja od odgovornosti za upotrebu motornih vozila je u 2015. godini zabilježila pad od 14,32% u usporedbi s istim periodom 2014. godine.

U odnosu na isto razdoblje 2014. godine, udio zaračunate bruto premije osiguranja od odgovornosti za upotrebu motornih vozila u ukupnim zaračunatim premijama neživotnih osiguranja bilježi pad sa 40,64% na 35,77%, dok je udio zaračunate bruto premije osiguranja cestovnih vozila u ukupnim zaračunatim premijama neživotnih osiguranja zabilježio rast sa 10,53 % na 11,69 %.

### 1.2. POSLOVANJE DRUŠTVA

Jadransko osiguranje d.d. je i u 2015. godini kreiralo svoje ciljeve prema općem stanju na tržištu, imajući u vidu pad tržišta.

Društvo je u izvještajnom razdoblju ostvarilo neto dobit u iznosu od 59.237.354 kn, te je u odnosu na isto razdoblje 2014. godine zabilježeno smanjenje neto dobiti za 16,15%.

U promatranom razdoblju nije bilo statutarnih promjena vezanih za spajanje i pripajanje.

Naplata prihoda kreće se u okvirima koji su karakteristični za ovu djelatnost, te je Društvo uspješno realizira kroz kvalitetno razvijeni sustav odnosa sa svojim osiguranicima i adekvatne alate prodaje.

# JADRANSKO

Zaračunata bruto premija u prva tri kvartala 2015. godini bilježi smanjenje 9,79% u odnosu na isto razdoblje prethodne godine.

Tijekom 2015. godine zaključeno je 603.091 polica osiguranja od čega je 54,53% polica osiguranja odnosi na obvezno osiguranje od autoodgovornosti.

Struktura portfelja Jadranskog osiguranja (uključena premija suosiguranja):

u 000 Kn	01.01. - 30.9.2014.	01.01. - 30.9.2015.	Index
<b>Neživot</b>	<b>Zaračunata bruto premija</b>	<b>Zaračunata bruto premija</b>	<b>Zaračunata bruto premija</b>
<b>Autoodgovornost</b>	286.456	232.252	81,08
<b>Imovina</b>	31.137	31.674	101,72
<b>AutoKasko</b>	38.044	39.339	103,40
<b>Osobe [neživot]</b>	27.955	40.090	143,41
<b>Transport</b>	1.768	2.122	119,97
<b>Odgovornost</b>	12.385	13.447	108,58
<b>Zdravstveno</b>	548	37	-
<b>Ostalo</b>	14.780	13.680	92,56
	<b>413.072</b>	<b>372.640</b>	<b>90,21</b>

Najznačajniju realizaciju bruto zaračunate premije Društvo je imalo u skupini osiguranja od odgovornosti za upotrebu motornih vozila (62,33% ukupne zaračunate bruto premije), dok se na drugom mjestu u ukupnom udjelu realizirane bruto premije nalazi osiguranje osoba (neživot) (10,76% ukupne zaračunate bruto premije). U skupini ostala osiguranja najveći porast bilježi putno osiguranje gdje je broj zaključenih polica na kraju trećeg kvartala 2015. godine iznosio 25.260 (2014.: 18.864 polica).

U strukturi ukupnih prihoda koji su u 2015. godini iznosili 429.498.239, udio zaračunate bruto premije čini 86,76%. Preostali udio prihoda čine financijski prihodi od plasmana zajmova, ulaganja u depozite, obveznice, nekretnine i ostale financijske instrumente.

Upravljaajući ulagačkom politikom Društvo se vodi konzervativnim pristupom i načelima sigurnosti, isplativosti, likvidnosti i disperzije, a kao rezultat navedenog pravca ulagačke politike Društvo je najveći dio slobodnih novčanih sredstava plasiralo u dužničke vrijednosne papire.

# JADRANSKO

Ukupni rashodi Društva u razdoblju od 01.01.2015. do 30.9.2015. godine iznosili su 370.260.884 kn. U okviru rashoda, najznačajniji udio čine troškovi za likvidirane štete i poslovni rashodi.

Likvidnost na dan 30.9.2015. mjerena koeficijentom likvidnosti kojom HANFA prati sposobnost društva za osiguranje da podmiruje svoje obveze iznosila je 6,33.

## 1.3. POKAZATELJI USPJEŠNOSTI POSLOVANJA

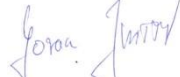
Pozicije	III.KVARTAL 2014	II. KVARTAL 2015	INDEX 15/14
Ukupna aktiva po zaposlenom	2.223.110	2.295.525	103,3
Zaračunata premija po zaposlenom	513.772	475.306	92,5
Neto dobit po zaposlenom	87.870	75.558	86,0
Neto dobit po dionici	565,18	473,90	83,8
Ukupna rentabilnost dionice	18,84%	16,68%	88,5

Član Uprave:

  
Danijela Šaban



Predsjednik Uprave:

  
Goran Jurišić

## 2. FINANCIJSKA IZVJEŠĆA

### 2.1. RAČUN DOBITI I GUBITKA ZA RAZDOBLJE OD 01.01. DO 30.9.2015

Izveštaj o sveobuhvatnoj dobiti (Račun dobiti i gubitka) - kumulativno izvještajno razdoblje  
U razdoblju: 1.1.2015.-30.09.2015.

Naziv pozicije	AOP oznaka	Prethodno razdoblje			Tekuće razdoblje		
		Život	Neživot	Ukupno 5(3+4)	Život	Neživot	Ukupno 8(6+7)
1	2	3	4	5(3+4)	6	7	8(6+7)
<b>I. Zaradene premije (prihodovane) (AOP 125 do 132)</b>	<b>124</b>	0	443.369.820	443.369.820	0	388.160.140	388.160.140
1. Zaračunate bruto premije	125		412.674.919	412.674.919		372.031.545	372.031.545
2. Premije suosiguranja	126		397.558	397.558		548.312	548.312
3. Ispravak vrijednosti i naplaćeni ispravak vrijednosti premije osiguranja/suosiguranja	127		-6.698.793	-6.698.793		-1.810.895	-1.810.895
4. Premije predane u reosiguranje	128		-6.999.706	-6.999.706		-6.200.122	-6.200.122
5. Premije predane u suosiguranje	129		-2.773.626	-2.773.626		-3.357.967	-3.357.967
6. Promjena bruto pričuva prijenosnih premija	130		44.014.954	44.014.954		27.309.009	27.309.009
7. Promjena pričuva prijenosnih premija, udio reosiguratelja	131		774.378	774.378		766.499	766.499
8. Promjena pričuva prijenosnih premija, udio suosiguratelja	132		1.971.136	1.971.136		-1.186.240	-1.186.240
<b>II. Prihodi od ulaganja (AOP 134 + 135 + 139 + 140 + 141 + 145 + 146)</b>	<b>133</b>	0	37.344.469	37.344.469	0	35.505.792	35.505.792
1. Prihodi od podružnica, pridruženih društava i sudjelovanja u zajedničkim ulaganjima	134		0	0		0	0
2. Prihodi od ulaganja u zemljišta i građevinske objekte (AOP 136 do 138)	135	0	8.477.768	8.477.768	0	9.261.710	9.261.710
2.1. Prihodi od najma	136		8.477.768	8.477.768		9.261.710	9.261.710
2.2. Prihodi od povećanja vrijednosti zemljišta i građevinskih objekata	137		0	0		0	0
2.3. Prihodi od prodaje zemljišta i građevinskih objekata	138		0	0		0	0
3. Prihodi od kamata	139		18.415.998	18.415.998		16.776.714	16.776.714
4. Nerealizirani dobiti od ulaganja po fer vrijednosti kroz račun dobiti i gubitka	140		0	0		0	0
5. Dobici od prodaje (realizacije) financijskih ulaganja (AOP 142 do 144)	141	0	3.959.001	3.959.001	0	3.974.391	3.974.391
5.1. Ulaganja po fer vrijednosti kroz račun dobiti i gubitka	142		0	0		0	0
5.2. Ulaganja raspoloživa na prodaju	143		3.959.001	3.959.001		3.974.391	3.974.391
5.3. Ostali dobiti od prodaje financijskih ulaganja	144		0	0		0	0
6. Neto pozitivne tečajne razlike	145		533.549	533.549		318.878	318.878
7. Ostali prihodi od ulaganja	146		5.958.152	5.958.152		5.174.100	5.174.100
<b>III. Prihodi od provizija i naknada</b>	<b>147</b>		1.470.973	1.470.973		1.150.418	1.150.418
<b>IV. Ostali osigurateljno-tehnički prihodi, neto od reosiguranja</b>	<b>148</b>		1.116.810	1.116.810		2.866.092	2.866.092
<b>V. Ostali prihodi</b>	<b>149</b>		1.556.188	1.556.188		1.815.796	1.815.796
<b>VI. Izdaci za osigurane slučajeve, neto (AOP 151 + 155)</b>	<b>150</b>	0	-170.384.145	-170.384.145	0	-159.178.428	-159.178.428
1. Likvidirane štete (AOP 152 do 154)	151		-144.947.242	-144.947.242		-160.327.177	-160.327.177
1.1. Bruto iznos	152		-146.010.918	-146.010.918		-162.395.731	-162.395.731
1.2. Udio reosiguratelja	153		0	0		0	0
1.3. Udio suosiguratelja	154		1.063.675	1.063.675		2.068.554	2.068.554
2. Promjena pričuva za štete (AOP 156 do 158)	155	0	-25.416.903	-25.416.903	0	1.150.749	1.150.749
2.1. Bruto iznos	156		-26.168.720	-26.168.720		895.760	895.760
2.2. Udio suosiguratelja	157		0	0		0	0
2.3. Udio reosiguratelja	158		751.817	751.817		251.968	251.968
<b>VII. Promjena matematičke pričuve i ostalih tehničkih pričuva,</b>	<b>159</b>	0	0	0	0	0	0
1. Promjena matematičke pričuve osiguranja (AOP 161 + 162)	160		0	0		0	0
1.1. Bruto iznos	161		0	0		0	0
1.2. Udio reosiguratelja	162		0	0		0	0
2. Promjena ostalih teh. pričuva, neto od reosiguranja (AOP 164 do 166)	163	0	0	0	0	0	0
2.1. Bruto iznos	164		0	0		0	0
2.2. Udio suosiguratelja	165		0	0		0	0
2.3. Udio reosiguratelja	166		0	0		0	0
<b>VIII. Promjena posebne pričuve za osiguranje iz skupine životnih,</b>	<b>167</b>	0	0	0	0	0	0
1. Bruto iznos	168		0	0		0	0
2. Udio suosiguratelja	169		0	0		0	0
3. Udio reosiguratelja	170		0	0		0	0
<b>IX. Izdaci za povrate premija (bonusi i popusti), neto od reosiguranja,</b>	<b>171</b>	0	137.081	137.081	0	152.880	152.880
1. Ovisni rezultati (bonusi)	172		137.081	137.081		152.880	152.880
2. Neovisni rezultati (popusti)	173		0	0		0	0
<b>X. Poslovni rashodi (izdaci za obavljanje djelatnosti), neto (AOP 175+179)</b>	<b>174</b>	0	-199.874.312	-199.874.312	0	-176.533.810	-176.533.810
1. Troškovi pribave (AOP 176 do 178)	175	0	-125.987.812	-125.987.812	0	-112.853.401	-112.853.401
1.1. Provizija	176		-5.513.879	-5.513.879		-5.726.985	-5.726.985
1.2. Ostali troškovi pribave	177		-120.453.933	-120.453.933		-106.926.415	-106.926.415
1.3. Promjena razgraničenih troškova pribave	178		0	0		0	0
2. Troškovi uprave (administrativni troškovi) (AOP 180 do 182)	179	0	-73.906.500	-73.906.500	0	-63.880.410	-63.880.410
2.1. Amortizacija materijalne imovine	180		-8.640.516	-8.640.516		-7.880.977	-7.880.977
2.2. Plaćene poreze i doprinosi iz i na plaće	181		-23.537.879	-23.537.879		-23.534.974	-23.534.974
2.3. Ostali troškovi uprave	182		-41.728.105	-41.728.105		-32.464.458	-32.464.458
<b>XI. Troškovi ulaganja (AOP 184 do 189)</b>	<b>183</b>	0	-6.762.832	-6.762.832	0	-4.419.117	-4.419.117
1. Amortizacija (građevinski objekti koji ne služe društvu za obavljanje	184		-854.825	-854.825		-790.325	-790.325
2. Kamate	185		-4.777.993	-4.777.993		-1.920.258	-1.920.258
3. Umanjenje vrijednosti ulaganja	186		-45.807	-45.807		-251.384	-251.384
4. Gubici ostvareni pri prodaji (realizaciji) financijske imovine	187		-542.652	-542.652		-474.117	-474.117
5. Usklađivanje financijske imovine po fer vrijednosti kroz RDG	188		0	0		0	0
6. Negativne tečajne rezike	189		-515.869	-515.869		-634.973	-634.973
7. Ostali troškovi ulaganja	190		-25.685	-25.685		-348.060	-348.060
<b>XII. Ostali tehnički troškovi, neto od reosiguranja (AOP 192 + 193)</b>	<b>191</b>	0	-16.235.051	-16.235.051	0	-12.590.134	-12.590.134
1. Troškovi za preventivnu djelatnost	192		-2.427.537	-2.427.537		-108.128	-108.128
2. Ostali tehnički troškovi osiguranja	193		-13.807.514	-13.807.514		-12.482.006	-12.482.006
<b>XIII. Ostali troškovi, uključujući vrijednosna usklađenja</b>	<b>194</b>		0	0		0	0
<b>XIV. Dobit ili gubitak obračunskog razdoblja prije poreza (AOP 124+133+147+148+149+150+159+187+171+174+183+191+194)</b>	<b>195</b>	0	91.750.002	91.750.002	0	76.931.629	76.931.629
<b>XV. Porez na dobit ili gubitak (AOP 197+198)</b>	<b>196</b>	0	-21.102.500	-21.102.500	0	-17.694.275	-17.694.275
1. Tekući porezni trošak	197		-21.102.500	-21.102.500		-17.694.275	-17.694.275
2. Odgođeni porezni trošak (prihod)	198		0	0		0	0
<b>XVI. Dobit ili gubitak obračunskog razdoblja poslije poreza (AOP 195-198)</b>	<b>199</b>	0	70.647.501	70.647.501	0	59.237.354	59.237.354
1. Pripisano imateljima kapitala matice	200		0	0		0	0
2. Pripisano nekontrolirajućim interesima	201		0	0		0	0
<b>XVII. UKUPNI PRIHODI</b>	<b>202</b>		484.849.259	484.849.259		429.498.239	429.498.239
<b>XVIII. UKUPNI RASHODI</b>	<b>203</b>		-414.201.758	-414.201.758		-370.260.884	-370.260.884
<b>IX. Ostala sveobuhvatna dobit (205 do 211 - 212)</b>	<b>204</b>	0	33.779.628	33.779.628	0	-5.609.414	-5.609.414
1. Dobici/gubici proizašli iz preračunavanja financijskih izvještaja	205		0	0		0	0
2. Dobici/gubici proizašli iz revalorizacije financijske imovine raspoložive	206		28.149.690	28.149.690		-7.011.768	-7.011.768
3. Dobici/gubici proizašli iz revalorizacije zemljišta i građevinskih objekata koji	207		0	0		0	0
4. Dobici/gubici proizašli iz revalorizacije druge materijalne (osim zemljišta	208		0	0		0	0
5. Učinci od instrumenata zaštite novčanog toka	209		0	0		0	0
6. Akuarski dobitci/gubici po mirovnim planovima s definiranim mirovinama	210		0	0		0	0
7. Udio u ostaloj sveobuhvatnoj dobiti pridruženih društava	211		0	0		0	0
8. Porez na dobit na ostalu sveobuhvatnu dobit	212		-5.629.938	-5.629.938		1.402.354	1.402.354
<b>XX. Ukupna sveobuhvatna dobit (199+204)</b>	<b>213</b>	0	104.427.130	104.427.130	0	53.627.940	53.627.940
1. Pripisano imateljima kapitala matice	214		0	0		0	0
2. Pripisano nekontrolirajućim interesima	215		0	0		0	0
<b>XXI. Reklasifikacijske usklade</b>	<b>216</b>	0	0	0	0	0	0

Smanjenje neto dobiti u odnosu na isto razdoblje prethodne godine je 16,15%.

# JADRANSKO

## 2.2. BILANCA NA DAN 30.9.2015.

Naziv pozicije	AOP oznaka	Prethodno razdoblje			Tekuće razdoblje		
		Život	Neživot	Ukupno	Život	Neživot	Ukupno
1	2	3	4	5(3+4)	6	7	8(6+7)
<b>AKTIVA</b>							
<b>A. POTRAŽIVANJA ZA UPISANI A NEUPLAĆENI KAPITAL (002+003)</b>	<b>001</b>	0	0	0	0	0	0
1. Kapital pozvan da se plati	002		0	0		0	0
2. Kapital nije pozvan da se plati	003		0	0		0	0
<b>B. NEMATERIJALNA IMOVINA (005+006)</b>	<b>004</b>	0	15.922.510	15.922.510	0	15.748.142	15.748.142
1. Goodwill	005		15.150.857	15.150.857		15.150.857	15.150.857
2. Ostala nematerijalna imovina	006		771.652	771.652		597.284	597.284
<b>C. MATERIJALNA IMOVINA (008 do 010)</b>	<b>007</b>	0	348.809.083	348.809.083	0	320.882.358	320.882.358
1. Zemljišta i građevinski objekti koji služe društvu za provođenje djelatnosti	008		308.748.079	308.748.079		303.823.315	303.823.315
2. Oprema	009		37.773.328	37.773.328		15.454.827	15.454.827
3. Ostala materijalna imovina i zalihe	010		289.656	289.656		1.784.216	1.784.216
<b>D. ULAGANJA (012+013+017+036)</b>	<b>011</b>	0	1.285.086.274	1.285.086.274	0	1.287.309.275	1.287.309.275
<b>I. Ulaganja u zemljišta i građevinske objekte koji ne služe društvu za provođenje djelatnosti</b>	<b>012</b>		276.411.530			318.825.140	318.825.140
<b>II. Ulaganja u podružnice, pridružena društva i sudjelovanje u zajedničkim ulaganjima (014 do 016)</b>	<b>013</b>	0	0	0	0	0	0
1. Dionice i udjeli u podružnicama	014		0	0		0	0
2. Dionice i udjeli u pridruženim društvima	015		0	0		0	0
3. Sudjelovanje u zajedničkim ulaganjima	016		0	0		0	0
<b>III. Ostala financijska ulaganja (018+021+026+032)</b>	<b>017</b>	0	988.854.744	988.854.744	0	970.884.135	970.884.135
1. Ulaganja koja se drže do dospjeća (019-020)	018		0	0	0	0	0
1.1. Dužnički vrijednosni papiri i drugi vrijednosni papiri s fiksnim prihodom	019		0	0		0	0
1.2. Ostala ulaganja koja se drže do dospjeća	020		0	0		0	0
2. Ulaganja raspoloživa za prodaju (022 do 025)	021	0	578.938.585	578.938.585	0	590.081.052	590.081.052
2.1. Dionice, udjeli i drugi vrijednosni papiri koji donose promjenjiv prihod	022		420.938.884	420.938.884		448.024.832	448.024.832
2.2. Dužnički vrijednosni papiri i drugi vrijednosni papiri s fiksnim prihodom	023		120.021.705	120.021.705		103.852.230	103.852.230
2.3. Udjeli u investicijskim fondovima	024		37.977.997	37.977.997		38.183.991	38.183.991
2.4. Ostala ulaganja raspoloživa za prodaju	025		0	0		0	0
3. Ulaganja po fer vrijednosti kroz račun dobiti i gubitka (027 do 031)	026	0	0	0	0	0	0
3.1. Dionice, udjeli i drugi vrijednosni papiri koji donose promjenjiv prihod	027		0	0		0	0
3.2. Dužnički vrijednosni papiri i drugi vrijednosni papiri s fiksnim prihodom	028		0	0		0	0
3.3. Derivatni financijski instrumenti	029		0	0		0	0
3.4. Udjeli u investicijskim fondovima	030		0	0		0	0
3.5. Ostala ulaganja	031		0	0		0	0
4. Depoziti, zajmovi i potraživanja (033 do 035)	032	0	409.718.159	409.718.159	0	380.823.083	380.823.083
4.1. Depoziti kod kreditnih institucija (banaka)	033		70.473.541	70.473.541		47.959.645	47.959.645
4.2. Zajmovi	034		339.244.618	339.244.618		332.513.437	332.513.437
4.3. Ostali zajmovi i potraživanja	035		0	0		150.000	150.000
<b>IV. Depoziti kod preuzetog poslovanja osiguranja u reosiguranje (depoziti kod cedenta)</b>	<b>036</b>		0	0		0	0
<b>E. ULAGANJA ZA RAČUN I RIZIK VLASNIKA POLICA ŽIVOTNOG OSIGURANJA</b>	<b>037</b>		0	0		0	0
<b>F. UDIO REOSIGURANJA U TEHNIČKIM PRIČUVAMA (039 do 045)</b>	<b>038</b>	0	9.039.496	9.039.496	0	8.871.723	8.871.723
1. Prijenosne premije, udio reosiguranja	039		4.998.082	4.998.082		4.578.342	4.578.342
2. Matematička pričuva osiguranja, udio reosiguranja	040		0	0		0	0
3. Pričuva šteta, udio reosiguranja	041		4.041.414	4.041.414		4.293.382	4.293.382
4. Pričuve za povrate premija ovisne i neovisne o rezultatu (bonusi i popusti), udio reosiguranja	042		0	0		0	0
5. Pričuva za kolebanje šteta, udio reosiguranja	043		0	0		0	0
6. Druge tehničke pričuve osiguranja, udio reosiguranja	044		0	0		0	0
7. Posebna pričuva za osiguranje iz skupine životnih osiguranja kod kojih ugovaratelj osiguranja preuzima investicijski rizik, udio reosiguranja	045		0	0		0	0
<b>G. ODGOĐENA I TEKUĆA POREZNA IMOVINA (047+048)</b>	<b>046</b>	0	10.167.464	10.167.464	0	11.594.904	11.594.904
1. Odgođena porezna imovina	047		8.203.161	8.203.161		8.203.161	8.203.161
2. Tekuća porezna imovina	048		1.964.303	1.964.303		3.391.743	3.391.743
<b>H. POTRAŽIVANJA (050+053+054)</b>	<b>049</b>	0	94.566.916	94.566.916	0	90.363.507	90.363.507
1. Potraživanja iz neposrednih poslova osiguranja (051+052)	050	0	63.429.485	63.429.485	0	53.622.334	53.622.334
1.1. Od ugovaratelja osiguranja	051		61.538.620	61.538.620		50.136.195	50.136.195
1.2. Od zastupnika, odnosno posrednika u osiguranju	052		1.890.864	1.890.864		3.486.139	3.486.139
2. Potraživanja iz poslova suosiguranja i reosiguranja	053		187.851	187.851		145.511	145.511
3. Ostala potraživanja (055 do 057)	054	0	30.949.580	30.949.580	0	36.595.661	36.595.661
3.1. Potraživanja iz drugih poslova osiguranja	055		15.110.964	15.110.964		13.029.824	13.029.824
3.2. Potraživanja za prinose na ulaganja	056		1.497.825	1.497.825		3.541.950	3.541.950
3.3. Ostala potraživanja	057		14.340.791	14.340.791		20.023.888	20.023.888
<b>I. OSTALA IMOVINA (059+063+064)</b>	<b>058</b>	0	68.770.457	68.770.457	0	62.018.231	62.018.231
1. Novac u banci i blagajni (060 do 062)	059	0	25.923.885	25.923.885	0	19.786.749	19.786.749
1.1. Sredstva na poslovnom računu	060		25.869.104	25.869.104		19.647.455	19.647.455
1.2. Sredstva na računu imovine za pokriće matematičke pričuve	061		0	0		0	0
1.3. Novčana sredstva u blagajni	062		54.780	54.780		139.294	139.294
2. Dugotrajna imovina namijenjena za prodaju i prestanak poslovanja	063		0	0		0	0
3. Ostalo	064		42.846.573	42.846.573		42.231.482	42.231.482
<b>J. PLAĆENI TROŠKOVI BUDUĆEG RAZDOBLJA I NEDOSPJELA NAPLATA PRIHODA (066 do 068)</b>	<b>065</b>	0	956.439	956.439	0	2.923.795	2.923.795
1. Razgraničene kamate i najamnine	066		517.824	517.824		516.643	516.643
2. Razgraničeni troškovi pribave	067		0	0		0	0
3. Ostali plaćeni troškovi budućeg razdoblja i nedospjela naplata prihoda	068		438.615	438.615		2.407.152	2.407.152
<b>K. UKUPNO AKTIVA (001+004+007+011+037+038+046+049+058+065)</b>	<b>069</b>	0	1.811.298.819	1.811.298.819	0	1.799.891.935	1.799.891.935
<b>L. IZVANBILANČNI ZAPISI</b>	<b>070</b>		0	0		0	0

Ukupna aktiva smanjila se za 0,64% u odnosu na isto razdoblje prošle godine.

# JADRANSKO

Naziv pozicije	AOP oznaka	Prethodno razdoblje			Tekuće razdoblje		
		Život	Neživot	Ukupno	Život	Neživot	Ukupno
1	2	3	4	5(3+4)	6	7	8(6+7)
<b>PASIVA</b>							
<b>A. KAPITAL I REZERVE (072+076+077+081+085+088)</b>	<b>071</b>	0	814.837.251	814.837.251	0	843.285.192	843.285.192
<b>1. Upisani kapital (073 do 075)</b>	<b>072</b>	0	50.000.000	50.000.000	0	50.000.000	50.000.000
1.1. Uplaćeni kapital - redovne dionice	073		50.000.000	50.000.000		50.000.000	50.000.000
1.2. Uplaćeni kapital - povlaštene dionice	074		0	0		0	0
1.3. Kapital pozvan da se plati	075		0	0		0	0
<b>2. Premije na emitirane dionice (rezerve kapitala)</b>	<b>076</b>		0	0		0	0
<b>3. Revalorizacijske rezerve (078 do 080)</b>	<b>077</b>	0	348.152.358	348.152.358	0	342.542.944	342.542.944
3.1. Zemljišta i građevinskih objekata	078		273.138.583	273.138.583		273.138.583	273.138.583
3.2. Financijskih ulaganja	079		75.015.795	75.015.795		69.406.381	69.406.381
3.3. Ostale revalorizacijske rezerve	080		0	0		0	0
<b>4. Rezerve (082 do 084)</b>	<b>081</b>	0	138.781.535	138.781.535	0	138.781.535	138.781.535
4.1. Zakonske rezerve	082		91.154.569	91.154.569		91.154.569	91.154.569
4.2. Statutarna rezerva	083		0	0		0	0
4.3. Ostale rezerve	084		47.606.966	47.606.966		47.606.966	47.606.966
<b>5. Prenesena (zadržana) dobit ili gubitak (086 + 087)</b>	<b>085</b>	0	234.203.942	234.203.942	0	252.723.358	252.723.358
5.1. Zadržana dobit	086		234.203.942	234.203.942		252.723.358	252.723.358
5.2. Preneseni gubitak (-)	087		0	0		0	0
<b>6. Dobit ili gubitak tekućeg obračunskog razdoblja (089+090)</b>	<b>088</b>	0	43.519.417	43.519.417	0	59.237.354	59.237.354
6.1. Dobit tekućeg obračunskog razdoblja	089		43.519.417	43.519.417		59.237.354	59.237.354
6.2. Gubitak tekućeg obračunskog razdoblja (-)	090		0	0		0	0
<b>B. OBVEZE DRUGOG REDA (PODREĐENE OBVEZE)</b>	<b>091</b>		0	0		0	0
<b>C. TEHNIČKE PRIČUVE (093 do 098)</b>	<b>092</b>	0	780.977.232	780.977.232	0	752.818.583	752.818.583
1. Prijenosne premije, bruto iznos	093		284.188.723	284.188.723		258.879.714	258.879.714
2. Matematička pričuva osiguranja, bruto iznos	094		0	0		0	0
3. Pričuva šteta, bruto iznos	095		495.905.994	495.905.994		495.007.213	495.007.213
4. Pričuve za povrate premija ovisne i neovisne o rezultatu (bonusi i popusti), bruto iznos	096		489.316	489.316		336.436	336.436
5. Pričuva za kolebanje šteta, bruto iznos	097		393.200	393.200		393.200	393.200
6. Druge tehničke pričuve osiguranja, bruto iznos	098		0	0		0	0
<b>D. POSEBNA PRIČUVA ZA OSIGURANJE IZ SKUPINE ŽIVOTNIH OSIGURANJA KOD KOJIH UGOVARATELJ OSIGURANJA PREUZIMA INVESTICIJSKI RIZIK, bruto iznos</b>	<b>099</b>		0	0		0	0
<b>E. OSTALE PRIČUVE (101 + 102)</b>	<b>100</b>	0	0	0	0	0	0
1. Pričuve za mirovine i slične obveze	101		0	0		0	0
2. Ostale pričuve	102		0	0		0	0
<b>F. ODGOĐENA I TEKUĆA POREZNA OBVEZA (104 + 105)</b>	<b>103</b>	0	87.038.090	87.038.090	0	85.635.736	85.635.736
1. Odgođena porezna obveza	104		87.038.090	87.038.090		85.635.736	85.635.736
2. Tekuća porezna obveza	105		0	0		0	0
<b>G. DEPOZITI ZADRŽANI IZ POSLA PREDANOG U REOSIGURANJE</b>	<b>106</b>		0	0		0	0
<b>H. FINANCIJSKE OBVEZE (108 do 110)</b>	<b>107</b>	0	40.730.134	40.730.134	0	56.693.209	56.693.209
1. Obveze po zajmovima	108		40.411.535	40.411.535		56.262.510	56.262.510
2. Obveze po izdanim vrijednosnim papirima	109		0	0		0	0
3. Ostale financijske obveze	110		318.599	318.599		430.699	430.699
<b>I. OSTALE OBVEZE (112 do 115)</b>	<b>111</b>	0	78.427.507	78.427.507	0	52.001.831	52.001.831
1. Obveze proizašle iz neposrednih poslova osiguranja	112		9.490.953	9.490.953		2.564.195	2.564.195
2. Obveze proizašle iz poslova suosiguranja i reosiguranja	113		4.992.539	4.992.539		4.948.795	4.948.795
3. Obveze za otuđenje i prekinuto poslovanje	114		0	0		0	0
4. Ostale obveze	115		63.944.015	63.944.015		44.488.840	44.488.840
<b>J. ODGOĐENO PLAĆANJE TROŠKOVA I PRIHOD BUDUĆEG RAZDOBLJA (117+118)</b>	<b>116</b>	0	9.488.405	9.488.405	0	9.479.405	9.479.405
1. Razgraničena provizija reosiguranja	117		0	0		0	0
2. Ostalo odgođeno plaćanje troškova i prihod budućeg razdoblja	118		9.488.405	9.488.405		9.479.405	9.479.405
<b>K. UKUPNA PASIVA (071+091+092+099+100+103+106+107+111+116 )</b>	<b>119</b>	0	1.811.298.819	1.811.298.819	0	1.799.891.935	1.799.891.935
<b>L. IZVANBILANČNI ZAPISI</b>	<b>120</b>		0	0		0	0
<b>DODATAK BILANCI (popunjavanje obveznik koji sastavlja konsolidirani financijski izvještaj)</b>							
<b>M. KAPITAL I REZERVE (122+123)</b>	<b>121</b>	0	0	0	0	0	0
1. Pripisano imateljima kapitala matice	122		0	0		0	0
2. Pripisano nekontrolirajućim interesima	123		0	0		0	0



# JADRANSKO

## 2.3. PROMJENE KAPITALA ZA RAZDOBLJE OD 01.01. DO 30.9.2015.

Opis stavke	AOP oznaka	Raspodjeljivo vlasnicima matice							Raspodjeljivo nekontrolirajućem interesu	Ukupno kapital i rezerve (9+10)
		Uplaćeni kapital (redovne i povlaštene dionice)	Premije na emitirane dionice	Revalorizacijske rezerve	Rezerve (zakonske, statutarne, ostale)	Zadržana dobit ili preneseni gubitak	Dobit/gubitak tekuće godine	Ukupno kapital i rezerve (3 do 8)		
1	2	3	4	5	6	7	8	9	10	11
<b>I. Stanje 1. siječnja prethodne godine</b>	<b>001</b>	50.000.000	0	275.301.216	138.761.535	203.206.438	59.227.641	726.496.828		726.496.828
1. Promjena računovodstvenih politika	002							0		0
2. Ispravak pogreški prethodnih razdoblja	003							0		0
<b>II. Stanje 1. siječnja prethodne godine</b>	<b>004</b>	50.000.000	0	275.301.216	138.761.535	203.206.438	59.227.641	726.496.828	0	726.496.828
<b>III. Sveobuhvatna dobit ili gubitak prethodne godine (AOP</b>	<b>005</b>	0	0	72.851.142	0	0	43.519.417	116.370.559	0	116.370.559
1. Dobit ili gubitak razdoblja	006						43.519.417	43.519.417		43.519.417
2. Ostala sveobuhvatna dobit ili gubitak prethodne godine (AOP 008 do 011)	007	0	0	72.851.142	0	0	0	72.851.142	0	72.851.142
2.1. Nerealizirani dobiti ili gubici od materijalne	008			820.484				820.484		820.484
2.2. Nerealizirani dobiti ili gubici od financijske	009			49.062.847				49.062.847		49.062.847
2.3. Realizirani dobiti ili gubici od financijske	010			22.967.811				22.967.811		22.967.811
2.4. Ostale nevlasničke promjene kapitala	011							0		0
<b>IV. Transakcije s vlasnicima (prethodno razdoblje) (AOP 013 do</b>	<b>012</b>	0	0	0	0	30.997.506	-59.227.641	-28.230.135	0	-28.230.135
1. Povećanje/smanjenje upisanog kapitala	013							0		0
2. Ostale uplate vlasnika	014							0		0
3. Isplata udjela u dobiti/dividenda	015					-32.125.000	0	-32.125.000		-32.125.000
4. Ostale raspodjele vlasnicima	016					63.122.506	-59.227.641	3.894.865		3.894.865
<b>V. Stanje na zadnji dan izvještajnog</b>	<b>017</b>	50.000.000	0	348.152.358	138.761.535	234.203.942	43.519.417	814.837.251	0	814.837.251
<b>VI. Stanje 1. siječnja tekuće godine</b>	<b>018</b>	50.000.000	0	348.152.358	138.761.535	234.203.942	43.519.417	814.837.251		814.837.251
1. Promjena računovodstvenih politika	019							0		0
2. Ispravak pogreški prethodnih razdoblja	020							0		0
<b>VII. Stanje 1. siječnja tekuće godine</b>	<b>021</b>	50.000.000	0	348.152.358	138.761.535	234.203.942	43.519.417	814.837.251	0	814.837.251
<b>VIII. Sveobuhvatna dobit ili gubitak tekuće godine (AOP 023+024)</b>	<b>022</b>	0	0	-5.609.414	0	0	59.237.354	53.627.940	0	53.627.940
1. Dobit ili gubitak prethodnog razdoblja	023						59.237.354	59.237.354		59.237.354
2. Ostala sveobuhvatna dobit ili gubitak tekuće godine (AOP 025 do 028)	024	0	0	-5.609.414	0	0	0	-5.609.414	0	-5.609.414
2.1. Nerealizirani dobiti ili gubici od materijalne	025							0		0
2.2. Nerealizirani dobiti ili gubici od financijske	026			-3.702.072				-3.702.072		-3.702.072
2.3. Realizirani dobiti ili gubici od financijske	027			-1.907.342				-1.907.342		-1.907.342
2.4. Ostale nevlasničke promjene kapitala	028							0		0
<b>IX. Transakcije s vlasnicima (tekuće razdoblje) (AOP 030 do 033)</b>	<b>029</b>	0	0	0	0	18.519.417	-43.519.417	-25.000.000	0	-25.000.000
1. Povećanje/smanjenje temeljnog kapitala	030							0		0
2. Ostale uplate vlasnika	031							0		0
3. Isplata udjela u dobiti/dividenda	032					-25.000.000		-25.000.000		-25.000.000
4. Ostale transakcije s vlasnicima	033					43.519.417	-43.519.417	0		0
<b>X. Stanje na zadnji dan izvještajnog razdoblja u tekućoj godini (AOP 021+022+029)</b>	<b>034</b>	50.000.000	0	342.542.944	138.761.535	252.723.358	59.237.354	843.265.192	0	843.265.192

# JADRANSKO

## 2.4. IZVJEŠTAJ O NOVČANOM TOKU ZA RAZDOBLJE OD 01.01. DO 30.9.2015.

IZVJEŠTAJ O NOVČANIM TOKOVIMA - Indirektna metoda			
U razdoblju: 1.1.2015.-30.09.2015.			
u kunama			
Opis pozicije	AOP oznaka	Prethodno razdoblje	Tekuće razdoblje
1	2	3	4
<b>I. NOVČANI TOK IZ POSLOVNIH AKTIVNOSTI (002+013+031)</b>	<b>001</b>	82.666.986	35.945.677
<b>1. Novčani tok prije promjene poslovne imovine i obveza (AOP 003+004)</b>	<b>002</b>	81.061.292	75.727.196
1.1. Dobit/gubitak prije poreza	003	91.750.002	76.931.629
1.2. Usklađenja: (AOP 005 do 012)	004	-10.688.710	-1.204.433
1.2.1. Amortizacija nekretnina i opreme	005	9.186.680	8.380.770
1.2.2. Amortizacija nematerijalne imovine	006	308.661	290.532
1.2.3. Umanjenje vrijednosti i dobici/gubici od svođenja na fer vrijednost	007	-1.477.844	2.322.181
1.2.4. Troškovi kamata	008	1.617.737	1.897.693
1.2.5. Prihodi od kamata	009	-17.484.771	-16.763.905
1.2.6. Udjeli u dobiti pridruženih društava	010		
1.2.7. Dobici/gubici od prodaje materijalne imovine (uključujući zemljišta i građevinske objekte)	011	-3.450.139	-96.833
1.2.8. Ostala usklađenja	012	610.966	2.765.131
<b>2. Povećanje/smanjenje poslovne imovine i obveza (AOP 014 do 030)</b>	<b>013</b>	23.642.051	-20.665.857
2.1. Povećanje/smanjenje ulaganja raspoloživih za prodaju	014		-2.543.122
2.2. Povećanje/smanjenje ulaganja koja se vrednuju po fer vrijednosti kroz račun dobiti i gubitka	015		
2.3. Povećanje/smanjenje depozita, zajmova i potraživanja	016	36.924.885	22.513.895
2.4. Povećanje/smanjenje depozita kod preuzetog poslovanja osiguranja u reosiguranje	017		
2.5. Povećanje/smanjenje ulaganja za račun i rizik vlasnika polica životnog osiguranja	018		
2.6. Povećanje/smanjenje udjela reosiguranja u tehničkim pričuvama	019	-3.497.332	167.772
2.7. Povećanje/smanjenje porezne imovine	020		
2.8. Povećanje/smanjenje potraživanja	021	-2.643.461	5.440.490
2.9. Povećanje/smanjenje ostale imovine	022	15.329.466	13.340.725
2.10. Povećanje/smanjenje plaćenih troškova budućeg razdoblja i nedospjele naplate prihoda	023	368.322	-1.967.356
2.11. Povećanje/smanjenje tehničkih pričuva	024	-17.983.315	-28.360.669
2.12. Povećanje/smanjenje tehničkih pričuva životnog osiguranja kada ugovaratelj snosi rizik ulaganja	025		
2.13. Povećanje/smanjenje poreznih obveza	026	5.235.312	-1.169.695
2.14. Povećanje/smanjenje depozita zadržanih iz posla predanog u reosiguranje	027		
2.15. Povećanje/smanjenje financijskih obveza	028	328.484	
2.16. Povećanje/smanjenje ostalih obveza	029	-10.601.207	-28.078.897
2.17. Povećanje/smanjenje odgođenog plaćanja troškova i prihoda budućeg razdoblja	030	180.896	-9.000
<b>3. Plaćeni porez na dobit</b>	<b>031</b>	-22.036.357	-19.115.663
<b>II. NOVČANI TOK IZ ULAGAČKIH AKTIVNOSTI (AOP 033 do 046)</b>	<b>032</b>	-57.578.798	-30.408.590
1. Primici od prodaje materijalne imovine	033	177.267	294.920
2. Izdaci za nabavu materijalne imovine	034	-6.426.784	-2.797.633
3. Primici od prodaje nematerijalne imovine	035		
4. Izdaci za nabavu nematerijalne imovine	036	-15.737	-116.164
5. Primici od prodaje zemljišta i građevinskih objekata koji ne služe društvu za provođenje djelatnosti	037	72.766	
6. Izdaci za nabavu zemljišta i građevinskih objekata koji ne služe društvu za provođenje djelatnosti	038	-22.998.882	-20.013.610
7. Povećanje/smanjenje ulaganja u podružnice, pridružena društva i sudjelovanje u zajedničkim ulaganjima	039		
10. Primici od ulaganja koja se drže do dospjeća	040		
11. Izdaci za ulaganja koja se drže do dospjeća	041		
12. Primici od prodaje vrijednosnih papira i udjela	042	64.582.102	44.256.789
13. Izdaci za ulaganja u vrijednosne papire i udjele	043	-92.302.335	-59.364.272
14. Primici od dividendi i udjela u dobiti	044	195.802	898.567
15. Primici sa naslova otplate danih kratkoročnih i dugoročnih zajmova	045	76.557.002	42.237.396
16. Izdaci za dane kratkoročne i dugoročne zajmove	046	-77.420.000	-35.804.585
<b>III. NOVČANI TOK OD FINACIJSKIH AKTIVNOSTI (AOP 048 do 052)</b>	<b>047</b>	-29.153.072	-9.479.461
1. Novčani primici uslijed povećanja temeljnog kapitala	048		
2. Novčani primici od primljenih kratkoročnih i dugoročnih zajmova	049	103.176.800	417.305.835
3. Novčani izdaci za otplatu primljenih kratkoročnih i dugoročnih zajmova	050	-104.161.155	-403.240.452
4. Novčani izdaci za otkup vlastitih dionica	051		
5. Novčani izdaci za isplatu udjela u dobiti (dividendi)	052	-28.168.717	-23.544.843
<b>ČISTI NOVČANI TOK (AOP 001 + 032 + 047)</b>	<b>053</b>	-4.064.883	-3.942.375
<b>IV. UČINCI PROMJENE TEČAJEVA STRANIH VALUTA NA NOVAC I NOVČANE EKVIVALENTE</b>	<b>054</b>		
<b>V. NETO POVEĆANJE/SMANJENJE NOVCA I NOVČANIH EKVIVALENATA (053+054)</b>	<b>055</b>	-4.064.883	-3.942.375
Novac i novčani ekvivalenti na početku razdoblja	056	31.024.619	30.472.446
Novac i novčani ekvivalenti na kraju razdoblja (AOP 055 + 056)	057	26.959.735	26.530.071

# JADRANSKO

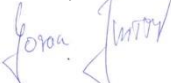
## 3. IZJAVA OSOBA ODGOVORNIH ZA SASTAVLJANJE FINANCIJSKIH IZVJEŠTAJA

Na temelju članka 407. do 410. Zakona o tržištu kapitala (NN 88/08) izjavljujemo da su prema našem najboljem saznanju:

Financijski izvještaji Društva sastavljeni uz primjenu Međunarodnih standarda financijskog izvješćivanja (MSFI), a u skladu su s hrvatskim Zakonom o računovodstvu, te daju cjelovit i istinit prikaz imovine i obveza, gubitka i dobitka, financijskog položaja i poslovanja Društva

Financijski izvještaji sadrže istinit prikaz razvoja, rezultata poslovanja i položaja Društva kao izdavatelja.

Izvještaje sastavio:  
Predsjednik Uprave:

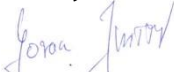
  
Goran Jurišić

Odgovorne osobe:  
Član Uprave:

  
Danijela Šaban



Predsjednik Uprave:

  
Goran Jurišić