

**JADRANSKO**

**KVARTALNO IZVJEŠĆE UPRAVE  
JADRANSKOG OSIGURANJA d.d.  
na dan 31.3.2015.**

**Zagreb, travanj 2015.**

## SADRŽAJ

1.	IZVJEŠTAJ UPRAVE NA 31.3.2015. ....	3
1.1.	ZNAČAJNI DOGAĐAJI KOJI SU UTJECALI NA POSLOVANJE .....	3
1.2.	POSLOVANJE DRUŠTVA .....	3
1.3.	POKAZATELJI USPJEŠNOSTI POSLOVANJA .....	5
2.	FINANCIJSKA IZVJEŠĆA .....	6
2.2.	BILANCA NA DAN 31.3.2015.....	7
2.3.	PROMJENE KAPITALA ZA RAZDOBLJE OD 01.01. DO 31.3.2015.....	9
2.4.	IZVJEŠTAJ O NOVČANOM TOKU ZA RAZDOBLJE OD 01.01. DO 31.3.2015. ....	10
3.	IZJAVA OSOBA ODGOVORNIH ZA SASTAVLJANJE FINANCIJSKIH IZVJEŠTAJA .....	11

# JADRANSKO

## 1. IZVJEŠTAJ UPRAVE NA 31.3.2015.

### 1.1. ZNAČAJNI DOGAĐAJI KOJI SU UTJECALI NA POSLOVANJE

Kao i u prethodnoj godini nastavljena su negativna kretanja hrvatskog gospodarstva u 2015. godini.

Prema podacima Hrvatskog ureda za osiguranje, društva za osiguranje zaračunala su ukupnu bruto premiju u skupini neživotnih osiguranja u iznosu od 1.720.339.740 kuna, što predstavlja smanjenje za 3,77 % u odnosu na isto razdoblje prethodne godine.

U strukturi zaračunate bruto premije na tržištu osiguranja neživota u RH, premije ostala osiguranja imovine i premije osiguranja od odgovornosti za upotrebu motornih vozila predstavljaju najznačajniji udio, čak 55,47 %. U odnosu na isto razdoblje prošle godine udio premije osiguranja imovine i premije osiguranja od odgovornosti za upotrebu motornih vozila je smanjen za 8,36% odnosno za 5,06 p.p..

U odnosu na isto razdoblje 2014. godine, udio zaračunate bruto premije osiguranja od odgovornosti za upotrebu motornih vozila u ukupnim zaračunatim premijama neživotnih osiguranja bilježi pad sa 35,71% na 29,92%, dok je udio zaračunate bruto premije osiguranja cestovnih vozila u ukupnim zaračunatim premijama neživotnih osiguranja zabilježio rast sa 9,45 % na 10,57 %.

### 1.2. POSLOVANJE DRUŠTVA

Jadransko osiguranje d.d. je i u 2015. godini kreiralo svoje ciljeve prema općem stanju na tržištu, imajući u vidu pad tržišta.

Društvo je u izvještajnom razdoblju ostvarilo neto dobit u iznosu od 21.696.256 kn, te je u odnosu na isto razdoblje 2014. godine zabilježeno smanjenje neto dobiti za 17,29%.

U promatranom razdoblju nije bilo statutarnih promjena vezanih za spajanje i pripajanje.

Naplata prihoda kreće se u okvirima koji su karakteristični za ovu djelatnost, te je Društvo uspješno realizira kroz kvalitetno razvijeni sustav odnosa sa svojim osiguranicima i adekvatne alate prodaje.

## JADRANSKO

Zaračunata bruto premija u prvom kvartalu 2015. godini bilježi smanjenje 15,39% u odnosu na isto razdoblje prethodne godine. Društvo je smanjilo tržišni udio na tržištu neživotnih osiguranja sa 7,72%, na 6,78%.

Tijekom 2015. godine zaključeno je 168.412 polica osiguranja od čega je 53,01% polica osiguranja odnosi na obvezno osiguranje od autoodgovornosti.

Struktura portfelja Jadranskog osiguranja (uključena premija suosiguranja):

u 000 Kn	01.01. - 31.3.2014.	01.01. - 31.3.2015.	Index
<b>Neživot</b>	<b>Zaračunata bruto premija</b>	<b>Zaračunata bruto premija</b>	<b>Zaračunata bruto premija</b>
<b>Autoodgovornost</b>	98.654	70.118	71,08
<b>Imovina</b>	14.676	13.169	89,73
<b>AutoKasko</b>	12.824	12.411	96,78
<b>Osobe [neživot]</b>	5.909	16.310	276,02
<b>Transport</b>	205	179	87,15
<b>Odgovornost</b>	3.556	3.430	96,46
<b>Zdravstveno</b>	-	-	-
<b>Ostalo</b>	576	1.284	222,99
	<b>136.400</b>	<b>116.902</b>	<b>85,71</b>

Najznačajniju realizaciju bruto zaračunate premije Društvo je imalo u skupini osiguranja od odgovornosti za upotrebu motornih vozila (59,98% ukupne zaračunate bruto premije), dok se na drugom mjestu u ukupnom udjelu realizirane bruto premije nalazi osiguranje osoba (neživot) (13,95% ukupne zaračunate bruto premije). U skupini ostala osiguranja najveći porast bilježi putno osiguranje gdje je broj zaključenih polica na kraju prvog kvartala 2015. godine iznosio 6.482 (2014.: 3.909 polica).

U strukturi ukupnih prihoda koji su u 2015. godini iznosili 141.639.256, udio zaračunate bruto premije čini 92,17%. Preostali udio prihoda čine financijski prihodi od plasmana zajmova, ulaganja u depozite, obveznice, nekretnine i ostale financijske instrumente.

Upravljaajući ulagačkom politikom Društvo se vodi konzervativnim pristupom i načelima sigurnosti, isplativosti, likvidnosti i disperzije, a kao rezultat navedenog pravca ulagačke politike Društvo je najveći dio slobodnih novčanih sredstava plasiralo u dužničke vrijednosne papire.

# JADRANSKO


Ukupni rashodi Društva u razdoblju od 01.01.2015. do 31.3.2015. godine iznosili su 119.943.000 kn. U okviru rashoda, najznačajniji udio čine troškovi za likvidirane štete i poslovni rashodi.

Likvidnost na dan 31.3.2015. mjerena koeficijentom likvidnosti kojom HANFA prati sposobnost društva za osiguranje da podmiruje svoje obveze iznosila je 12,57.

## 1.3. POKAZATELJI USPJEŠNOSTI POSLOVANJA

Pozicije	I. KVARTAL 2014	I. KVARTAL 2015	INDEX 15/14
Ukupna aktiva po zaposlenom	2.115.209	2.347.325	111,0
Zaračunata premija po zaposlenom	166.465	151.231	90,8
Neto dobit po zaposlenom	31.303	28.068	89,7
Neto dobit po dionici	209,84	173,57	82,7
Ukupna rentabilnost dionice	7,02%	5,24%	74,7

Član Uprave:

  
Goran Jurišić



Predsjednica Uprave:

  
mr. sc. Sanja Ćorić

## 2. FINANCIJSKA IZVJEŠĆA

### 2.1. RAČUN DOBITI I GUBITKA ZA RAZDOBLJE OD 01.01. DO 31.3.2015

Izvještaj o sveobuhvatnoj dobiti (Račun dobiti i gubitka) - kumulativno izvještajno razdoblje  
U razdoblju: 1.1.2015.-31.03.2015.

Naziv pozicije	AOP oznaka	Prethodno razdoblje			Tekuće razdoblje		
		Život	Neživot	Ukupno	Život	Neživot	Ukupno
1	2	3	4	5(3+4)	6	7	8(6+7)
<b>I. Zараđene premije (prihodovane) (AOP 125 do 132)</b>	<b>124</b>	0	147.452.459	147.452.459	0	130.545.174	130.545.174
1. Zараđunate bruto premije	125		138.085.515	138.085.515		118.898.490	118.898.490
2. Premije suosiguranja	126		80.610	80.610		205.363	205.363
3. Ispravak vrijednosti i naplaćeni ispravak vrijednosti premije osiguranja/suosiguranja	127		-2.087.717	-2.087.717		-751.299	-751.299
4. Premije predane u reosiguranje	128		-3.879.130	-3.879.130		-2.239.640	-2.239.640
5. Premije predane u suosiguranje	129		-34.276	-34.276		-693.630	-693.630
6. Promjena bruto pričuva prijenosnih premija	130		14.560.116	14.560.116		17.755.468	17.755.468
7. Promjena pričuva prijenosnih premija, udio reosiguratelja	131		735.357	735.357		-173.652	-173.652
8. Promjena pričuva prijenosnih premija, udio suosiguratelja	132		-8.017	-8.017		-253.926	-253.926
<b>II. Prihodi od ulaganja (AOP 134 + 135 + 139 + 140 + 141 + 145 + 146)</b>	<b>133</b>	0	8.347.749	8.347.749	0	9.812.474	9.812.474
1. Prihodi od podružnica, pridruženih društava i sudjelovanja u zajedničkim ulaganjima	134						0
2. Prihodi od ulaganja u zemljišta i građevinske objekte (AOP 136 do 138)	135	0	2.823.050	2.823.050	0	2.822.221	2.822.221
2.1. Prihodi od najma	136		2.823.050	2.823.050		2.822.221	2.822.221
2.2. Prihodi od povećanja vrijednosti zemljišta i građevinskih objekata	137		0	0		0	0
2.3. Prihodi od prodaje zemljišta i građevinskih objekata	138		0	0		0	0
3. Prihodi od kamata	139		5.436.541	5.436.541		5.795.717	5.795.717
4. Nerealizirani dobiti od ulaganja po fer vrijednosti kroz račun dobiti i gubitka	140		0	0		0	0
5. Dobici od prodaje (realizacije) financijskih ulaganja (AOP 142 do 144)	141	0	11.937	11.937	0	96.434	96.434
5.1. Ulaganja po fer vrijednosti kroz račun dobiti i gubitka	142		0	0		0	0
5.2. Ulaganja raspoloživa za prodaju	143		11.937	11.937		96.434	96.434
5.3. Ostali dobiti od prodaje financijskih ulaganja	144		0	0		0	0
6. Neto pozitivne tečajne razlike	145		76.221	76.221		62.685	62.685
7. Ostali prihodi od ulaganja	146		0	0		1.015.416	1.015.416
<b>III. Prihodi od provizija i naknada</b>	<b>147</b>		620.162	620.162		225.756	225.756
<b>IV. Ostali osigurateljno-tehnički prihodi, neto od reosiguranja</b>	<b>148</b>		625.402	625.402		429.211	429.211
<b>V. Ostali prihodi</b>	<b>149</b>		526.644	526.644		626.642	626.642
<b>VI. Izdaci za osigurane slučajeve, neto (AOP 151 + 155)</b>	<b>150</b>	0	-51.043.315	-51.043.315	0	-49.438.366	-49.438.366
1. Likvidirane štete (AOP 152 do 154)	151	0	-48.233.758	-48.233.758	0	-44.847.009	-44.847.009
1.1. Bruto iznos	152		-48.734.689	-48.734.689		-45.818.452	-45.818.452
1.2. Udio suosiguratelja	153		0	0		0	0
1.3. Udio reosiguratelja	154		500.931	500.931		971.443	971.443
2. Promjena pričuva za štete (AOP 156 do 158)	155	0	-2.809.557	-2.809.557	0	-4.591.357	-4.591.357
2.1. Bruto iznos	156		-2.430.636	-2.430.636		-4.774.329	-4.774.329
2.2. Udio suosiguratelja	157		0	0		0	0
2.3. Udio reosiguratelja	158		-378.922	-378.922		182.972	182.972
<b>VII. Promjena matematičke pričuve i ostalih tehničkih pričuva</b>	<b>159</b>	0	0	0	0	0	0
1. Promjena matematičke pričuve osiguranja (AOP 161 + 162)	160	0	0	0	0	0	0
1.1. Bruto iznos	161		0	0		0	0
1.2. Udio reosiguratelja	162		0	0		0	0
2. Promjena ostalih tehni. pričuva, neto od reosiguranja (AOP 164 do 166)	163	0	0	0	0	0	0
2.1. Bruto iznos	164		0	0		0	0
2.2. Udio suosiguratelja	165		0	0		0	0
2.3. Udio reosiguratelja	166		0	0		0	0
<b>VIII. Promjena posebne pričuve za osiguranje iz skupine životnih</b>	<b>167</b>	0	0	0	0	0	0
1. Bruto iznos	168		0	0		0	0
2. Udio suosiguratelja	169		0	0		0	0
3. Udio reosiguratelja	170		0	0		0	0
<b>IX. Izdaci za povrate premija (bonusi i popusti), neto od reosiguranja</b>	<b>171</b>	0	188.252	188.252	0	228.581	228.581
1. Ovisni o rezultatu (bonusi)	172		188.252	188.252		228.581	228.581
2. Neovisni o rezultatu (popusti)	173		0	0		0	0
<b>X. Poslovni rashodi (izdaci za obavljanje djelatnosti), neto (AOP 175+178)</b>	<b>174</b>	0	-66.621.759	-66.621.759	0	-57.795.284	-57.795.284
1. Troškovi pribave (AOP 176 do 178)	175	0	-37.571.433	-37.571.433	0	-35.995.813	-35.995.813
1.1. Provizija	176		-1.592.811	-1.592.811		-1.418.198	-1.418.198
1.2. Ostali troškovi pribave	177		-35.978.622	-35.978.622		-34.577.615	-34.577.615
1.3. Promjena razgraničenih troškova pribave	178		0	0		0	0
2. Troškovi uprave (administrativni troškovi) (AOP 180 do 182)	179	0	-29.050.326	-29.050.326	0	-21.799.471	-21.799.471
2.1. Amortizacija materijalne imovine	180		-2.766.465	-2.766.465		-2.657.330	-2.657.330
2.2. Plaće, porezi i doprinosi iz i na plaće	181		-10.740.393	-10.740.393		-7.817.249	-7.817.249
2.3. Ostali troškovi uprave	182		-15.543.468	-15.543.468		-11.324.892	-11.324.892
<b>XI. Troškovi ulaganja (AOP 184 do 188)</b>	<b>183</b>	0	-755.802	-755.802	0	-1.330.276	-1.330.276
1. Amortizacija (građevinski objekti koji ne služe društvu za obavljanje)	184		-284.916	-284.916		-262.725	-262.725
2. Kamate	185		-435.487	-435.487		-575.665	-575.665
3. Umanjenje vrijednosti ulaganja	186		-20.017	-20.017		-249.598	-249.598
4. Gubici ostvareni pri prodaji (realizaciji) financijske imovine	187		0	0		0	0
5. Usklađivanje financijske imovine po fer vrijednosti kroz RDG	188		0	0		0	0
6. Negativne tečajne rezlike	189		-7.772	-7.772		-150.629	-150.629
7. Ostali troškovi ulaganja	190		-7.610	-7.610		-91.658	-91.658
<b>XII. Ostali tehnički troškovi, neto od reosiguranja (AOP 192 + 193)</b>	<b>191</b>	0	-5.474.554	-5.474.554	0	-5.126.956	-5.126.956
1. Troškovi za preventivnu djelatnost	192		-34.291	-34.291		-56.728	-56.728
2. Ostali tehnički troškovi za prevenciju	193		-5.440.264	-5.440.264		-5.070.228	-5.070.228
<b>XIII. Ostali troškovi, uključujući vrijednosna usklađenja</b>	<b>194</b>		0	0		0	0
<b>XIV. Dobit ili gubitak obračunskog razdoblja prije poreza (AOP 124+133+147+148+149+150+159+167+171+174+183+191+194)</b>	<b>195</b>	0	34.065.240	34.065.240	0	28.176.955	28.176.955
<b>XV. Porez na dobit ili gubitak (AOP 197+198)</b>	<b>196</b>	0	-7.835.005	-7.835.005	0	-6.480.700	-6.480.700
1. Tekući porezni trošak	197		-7.835.005	-7.835.005		-6.480.700	-6.480.700
2. Odgođeni porezni trošak (prihod)	198		0	0		0	0
<b>XVI. Dobit ili gubitak obračunskog razdoblja poslije poreza (AOP 195-196)</b>	<b>199</b>	0	26.230.235	26.230.235	0	21.696.256	21.696.256
1. Pripisano imateljima kapitala matice	200		0	0		0	0
2. Pripisano nekontrolirajućim interesima	201		0	0		0	0
<b>XVII. UKUPNI PRIHODI</b>	<b>202</b>		157.772.417	157.772.417		141.639.256	141.639.256
<b>XVIII. UKUPNI RASHODI</b>	<b>203</b>		-131.542.182	-131.542.182		-119.943.000	-119.943.000
<b>IX. Ostala sveobuhvatna dobit (205 do 211 + 212)</b>	<b>204</b>	0	1.321.682	1.321.682	0	0	0
1. Dobici/gubici proizilazi iz preračunavanja financijskih imovina	205		0	0		0	0
2. Dobici/gubici proizilazi iz revalorizacije financijske imovine raspoložive	206		1.652.103	1.652.103		0	0
3. Dobici/gubici proizilazi iz revalorizacije zemljišta i građevinskih objekata koji	207		0	0		0	0
4. Dobici/gubici proizilazi iz revalorizacije druge materijalne (osim zemljišta)	208		0	0		0	0
5. Učinci od instrumenata zaštite novčanog toka	209		0	0		0	0
6. Aktuarski dobiti/gubici po mirovinskim planovima s definiranim mirovinama	210		0	0		0	0
7. Udio u ostaloj sveobuhvatnoj dobiti pridruženih društava	211		0	0		0	0
8. Porez na dobit na ostala sveobuhvatna dobit	212		-330.421	-330.421		0	0
<b>XX. Ukupna sveobuhvatna dobit (199+204)</b>	<b>213</b>	0	27.551.917	27.551.917	0	21.696.256	21.696.256
1. Pripisano imateljima kapitala matice	214		0	0		0	0
2. Pripisano nekontrolirajućim interesima	215		0	0		0	0
<b>XXI. Reklasifikacijske usklade</b>	<b>216</b>	0	0	0	0	0	0

Napomena: Podatke pod AOP 200, 201, 214 i 215 popunjavaju društva za osiguranje koja sastavljaju konsolidirane financijske izvještaje

Smanjenje neto dobiti u odnosu na isto razdoblje prethodne godine je 17,28%.

# JADRANSKO

## 2.2. BILANCA NA DAN 31.3.2015.

Naziv pozicije 1	AOP oznaka 2	Prethodno razdoblje			Tekuće razdoblje		
		Život 3	Neživot 4	Ukupno 5(3+4)	Život 6	Neživot 7	Ukupno 8(6+7)
<b>AKTIVA</b>							
<b>A. POTRAŽIVANJA ZA UPISANI A NEUPLAĆENI KAPITAL (002+003)</b>	<b>001</b>	0	0	0	0	0	0
1. Kapital pozvan da se plati	002			0		0	0
2. Kapital nije pozvan da se plati	003			0		0	0
<b>B. NEMATERIJALNA IMOVINA (005+006)</b>	<b>004</b>	0	16.228.371	16.228.371	0	15.846.698	15.846.698
1. Goodwill	005		15.456.719	15.456.719		15.150.857	15.150.857
2. Ostala nematerijalna imovina	006		771.652	771.652		695.840	695.840
<b>C. MATERIJALNA IMOVINA (008 do 010)</b>	<b>007</b>	0	348.809.905	348.809.905	0	323.443.849	323.443.849
1. Zemljišta i građevinski objekti koji služe društvu za provođenje djelatnosti	008		308.748.080	308.748.080		307.041.856	307.041.856
2. Oprema	009		37.774.169	37.774.169		16.113.956	16.113.956
3. Ostala materijalna imovina i zalihe	010		289.856	289.856		287.837	287.837
<b>D. ULAGANJA (012+013+017+036)</b>	<b>011</b>	0	1.253.139.759	1.253.139.759	0	1.307.082.289	1.307.082.289
<b>I. Ulaganja u zemljišta i građevinske objekte koji ne služe društvu za provođenje djelatnosti</b>	<b>012</b>		278.411.530	278.411.530		318.531.779	318.531.779
<b>II. Ulaganja u podružnice, pridružena društva i sudjelovanje u zajedničkim ulaganjima (014 do 016)</b>	<b>013</b>	0	0	0	0	0	0
1. Dionice i udjeli u podružnicama	014			0		0	0
2. Dionice i udjeli u pridruženim društvima	015			0		0	0
3. Sudjelovanje u zajedničkim ulaganjima	016			0		0	0
<b>III. Ostala financijska ulaganja (018+021+026+032)</b>	<b>017</b>	0	978.728.228	978.728.228	0	990.530.509	990.530.509
1. Ulaganja koja se drže do dospelja (019-020)	018		0	0	0	0	0
1.1. Dužnički vrijednosni papiri i drugi vrijednosni papiri s fiksnim prihodom	019			0		0	0
1.2. Ostala ulaganja koja se drže do dospelja	020			0		0	0
2. Ulaganja raspoloživa za prodaju (022 do 025)	021	0	0	0	0	594.432.940	594.432.940
2.1. Dionice, udjeli i drugi vrijednosni papiri koji donose promjenjiv prihod	022			0		440.725.409	440.725.409
2.2. Dužnički vrijednosni papiri i drugi vrijednosni papiri s fiksnim prihodom	023			0		115.878.989	115.878.989
2.3. Udjeli u investicijskim fondovima	024			0		38.030.562	38.030.562
2.4. Ostala ulaganja raspoloživa za prodaju	025			0		0	0
3. Ulaganja po fer vrijednosti kroz račun dobiti i gubitka (027 do 031)	026	0	558.188.818	558.188.818	0	0	0
3.1. Dionice, udjeli i drugi vrijednosni papiri koji donose promjenjiv prihod	027		398.198.914	398.198.914		0	0
3.2. Dužnički vrijednosni papiri i drugi vrijednosni papiri s fiksnim prihodom	028		120.021.705	120.021.705		0	0
3.3. Derivatni financijski instrumenti	029			0		0	0
3.4. Udjeli u investicijskim fondovima	030		37.977.997	37.977.997		0	0
3.5. Ostala ulaganja	031			0		0	0
4. Depoziti, zajmovi i potraživanja (033 do 035)	032	0	420.541.813	420.541.813	0	398.097.569	398.097.569
4.1. Depoziti kod kreditnih institucija (banaka)	033		70.473.541	70.473.541		67.467.382	67.467.382
4.2. Zajmovi	034		350.068.072	350.068.072		328.630.187	328.630.187
4.3. Ostali zajmovi i potraživanja	035		0	0		0	0
<b>IV. Depoziti kod preuzetog poslovanja osiguranja u reosiguranje (depoziti kod cedenta)</b>	<b>036</b>			0		0	0
<b>E. ULAGANJA ZA RAČUN I RIZIK VLASNIKA POLICA ŽIVOTNOG OSIGURANJA</b>	<b>037</b>			0		0	0
<b>F. UDIO REOSIGURANJA U TEHNIČKIM PRIČUVAMA (039 do 045)</b>	<b>038</b>	0	9.039.496	9.039.496	0	8.794.889	8.794.889
1. Prijenosne premije, udio reosiguranja	039		4.998.082	4.998.082		4.570.503	4.570.503
2. Matematička pričuva osiguranja, udio reosiguranja	040		0	0		0	0
3. Pričuva šteta, udio reosiguranja	041		4.041.414	4.041.414		4.224.386	4.224.386
4. Pričuve za povrate premija ovisne i neovisne o rezultatu (bonusi i popusti), udio reosiguranja	042			0		0	0
5. Pričuva za kolebanje šteta, udio reosiguranja	043			0		0	0
6. Druge tehničke pričuve osiguranja, udio reosiguranja	044			0		0	0
7. Posebna pričuva za osiguranje iz skupine životnih osiguranja kod kojih ugovaratelj osiguranja preuzima investicijski rizik, udio reosiguranja	045			0		0	0
<b>G. ODGOĐENA I TEKUĆA POREZNA IMOVINA (047+048)</b>	<b>046</b>	0	16.923.796	16.923.796	0	8.203.161	8.203.161
1. Odgođena porezna imovina	047		5.326.003	5.326.003		8.203.161	8.203.161
2. Tekuća porezna imovina	048		11.597.793	11.597.793		0	0
<b>H. POTRAŽIVANJA (050+053+054)</b>	<b>049</b>	0	96.807.547	96.807.547	0	93.487.464	93.487.464
1. Potraživanja iz neposrednih poslova osiguranja (051+052)	050	0	66.144.169	66.144.169	0	64.211.714	64.211.714
1.1. Od ugovaratelja osiguranja	051		62.315.767	62.315.767		61.796.502	61.796.502
1.2. Od zastupnika, odnosno posrednika u osiguranju	052		3.828.402	3.828.402		2.415.212	2.415.212
2. Potraživanja iz poslova suosiguranja i reosiguranja	053		165.199	165.199		643.646	643.646
3. Ostala potraživanja (055 do 057)	054	0	30.498.178	30.498.178	0	28.632.104	28.632.104
3.1. Potraživanja iz drugih poslova osiguranja	055		15.476.455	15.476.455		13.673.479	13.673.479
3.2. Potraživanja za primose na ulaganja	056		1.497.825	1.497.825		1.985.157	1.985.157
3.3. Ostala potraživanja	057		13.523.897	13.523.897		12.973.468	12.973.468
<b>I. OSTALA IMOVINA (059+063+064)</b>	<b>058</b>	0	68.742.142	68.742.142	0	56.746.486	56.746.486
1. Novac u banci i blagajni (060 do 062)	059	0	25.923.474	25.923.474	0	15.253.900	15.253.900
1.1. Sredstva na poslovnom računu	060		25.868.694	25.868.694		15.153.035	15.153.035
1.2. Sredstva na računu imovine za pokriće matematičke pričuve	061			0		0	0
1.3. Novčana sredstva u blagajni	062		54.780	54.780		100.866	100.866
2. Dugotrajna imovina namijenjena za prodaju i prestanak poslovanja	063			0		0	0
3. Ostalo	064		42.818.668	42.818.668		41.492.586	41.492.586
<b>J. PLAĆENI TROŠKOVI BUDUĆEG RAZDOBLJA I NEDOSPJELA NAPLATA PRIHODA (066 do 068)</b>	<b>065</b>	0	949.273	949.273	0	897.693	897.693
1. Razgraničene kamate i najmnine	066		517.824	517.824		482.355	482.355
2. Razgraničeni troškovi pribave	067		0	0		0	0
3. Ostali plaćeni troškovi budućeg razdoblja i nedospjela naplata prihoda	068		431.450	431.450		415.338	415.338
<b>K. UKUPNO AKTIVA (001+004+007+011+037+038+046+049+058+065)</b>	<b>069</b>	0	1.808.840.288	1.808.840.288	0	1.814.482.329	1.814.482.329
<b>L. IZVANBILANČNI ZAPISI</b>	<b>070</b>			0			0

Ukupna aktiva povećala se za 3,35% u odnosu na isto razdoblje prošle godine.

# JADRANSKO

Naziv pozicije	AOP oznaka	Prethodno razdoblje			Tekuće razdoblje		
		Život	Neživot	Ukupno	Život	Neživot	Ukupno
1	2	3	4	5(3+4)	6	7	8(6+7)
<b>PASIVA</b>							
<b>A. KAPITAL I REZERVE (072+076+077+081+085+088)</b>	<b>071</b>	0	800.095.463	800.095.463	0	833.995.961	833.995.961
<b>1. Upisani kapital (073 do 075)</b>	<b>072</b>	0	50.000.000	50.000.000	0	50.000.000	50.000.000
1.1. Uplaćeni kapital - redovne dionice	073		50.000.000	50.000.000		50.000.000	50.000.000
1.2. Uplaćeni kapital - povlaštene dionice	074			0		0	0
1.3. Kapital pozvan da se plati	075			0		0	0
<b>2. Premije na emitirane dionice (rezerve kapitala)</b>	<b>076</b>			0		0	0
<b>3. Revalorizacijske rezerve (078 do 080)</b>	<b>077</b>	0	322.188.957	322.188.957	0	345.814.811	345.814.811
3.1. Zemljišta i građevinskih objekata	078		278.252.455	278.252.455		273.138.583	273.138.583
3.2. Financijskih ulaganja	079		45.936.503	45.936.503		72.678.249	72.678.249
3.3. Ostale revalorizacijske rezerve	080			0		0	0
<b>4. Rezerve (082 do 084)</b>	<b>081</b>	0	138.761.535	138.761.535	0	138.761.535	138.761.535
4.1. Zakonske rezerve	082		91.154.569	91.154.569		91.154.569	91.154.569
4.2. Statutarna rezerva	083		0	0		0	0
4.3. Ostale rezerve	084		47.606.966	47.606.966		47.606.966	47.606.966
<b>5. Prenesena (zadržana) dobit ili gubitak (086 + 087)</b>	<b>085</b>	0	230.309.077	230.309.077	0	277.723.358	277.723.358
5.1. Zadržana dobit	086		230.309.077	230.309.077		277.723.358	277.723.358
5.2. Preneseni gubitak (-)	087			0		0	0
<b>6. Dobit ili gubitak tekućeg obračunskog razdoblja (089+090)</b>	<b>088</b>	0	58.835.894	58.835.894	0	21.696.256	21.696.256
6.1. Dobit tekućeg obračunskog razdoblja	089		58.835.894	58.835.894		21.696.256	21.696.256
6.2. Gubitak tekućeg obračunskog razdoblja (-)	090			0		0	0
<b>B. OBVEZE DRUGOG REDA (PODREĐENE OBVEZE)</b>	<b>091</b>			0		0	0
<b>C. TEHNIČKE PRIČUVE (093 do 098)</b>	<b>092</b>	0	780.843.291	780.843.291	0	787.787.513	787.787.513
1. Prijenosne premije, bruto iznos	093		284.188.723	284.188.723		288.433.255	288.433.255
2. Matematička pričuva osiguranja, bruto iznos	094		0	0		0	0
3. Pričuva šteta, bruto iznos	095		495.905.994	495.905.994		500.680.323	500.680.323
4. Pričuva za povrate premija ovisne i neovisne o rezultatu (bonusi i popusti), bruto iznos	096		489.316	489.316		260.735	260.735
5. Pričuva za kolebanje šteta, bruto iznos	097		259.258	259.258		393.200	393.200
6. Druge tehničke pričuve osiguranja, bruto iznos	098			0		0	0
<b>D. POSEBNA PRIČUVA ZA OSIGURANJE IZ SKUPINE ŽIVOTNIH OSIGURANJA KOD KOJIH UGOVARATELJ OSIGURANJA PREUZIMA INVESTICIJSKI RIZIK, bruto iznos</b>	<b>099</b>			0		0	0
<b>E. OSTALE PRIČUVE (101 + 102)</b>	<b>100</b>	0	0	0	0	0	0
1. Pričuve za mirovine i slične obveze	101			0		0	0
2. Ostale pričuve	102			0		0	0
<b>F. ODGOĐENA I TEKUĆA POREZNA OBVEZA (104 + 105)</b>	<b>103</b>	0	80.547.240	80.547.240	0	88.481.477	88.481.477
1. Odgođena porezna obveza	104		80.547.240	80.547.240		86.453.703	86.453.703
2. Tekuća porezna obveza	105			0		2.027.773	2.027.773
<b>G. DEPOZITI ZADRŽANI IZ POSLA PREDANOG U REOSIGURANJE</b>	<b>106</b>			0		0	0
<b>H. FINANCIJSKE OBVEZE (108 do 110)</b>	<b>107</b>	0	40.615.042	40.615.042	0	56.367.613	56.367.613
1. Obveze po zajmovima	108		40.615.042	40.615.042		56.087.004	56.087.004
2. Obveze po izdanim vrijednosnim papirima	109			0		0	0
3. Ostale financijske obveze	110			0		280.609	280.609
<b>I. OSTALE OBVEZE (112 do 115)</b>	<b>111</b>	0	72.663.515	72.663.515	0	58.384.360	58.384.360
1. Obveze proizašle iz neposrednih poslova osiguranja	112		8.602.564	8.602.564		2.465.907	2.465.907
2. Obveze proizašle iz poslova suosiguranja i reosiguranja	113		4.931.099	4.931.099		4.602.017	4.602.017
3. Obveze za otuđenje i prekinuto poslovanje	114		0	0		0	0
4. Ostale obveze	115		59.129.852	59.129.852		51.316.436	51.316.436
<b>J. ODGOĐENO PLAĆANJE TROŠKOVA I PRIHOD BUDUĆEG RAZDOBLJA (117+118)</b>	<b>116</b>	0	33.875.737	33.875.737	0	9.485.405	9.485.405
1. Razgraničena provizija reosiguranja	117			0		0	0
2. Ostalo odgođeno plaćanje troškova i prihod budućeg razdoblja	118		33.875.737	33.875.737		9.485.405	9.485.405
<b>K. UKUPNA PASIVA (071+091+092+099+100+103+106+107+111+116)</b>	<b>119</b>	0	1.808.640.288	1.808.640.288	0	1.814.482.329	1.814.482.329
<b>L. IZVANBILANČNI ZAPISI</b>	<b>120</b>			0		0	0
<b>DODATAK BILANCI (popunjavanje obveznik koji sastavlja konsolidirani financijski izvještaj)</b>							
<b>M. KAPITAL I REZERVE (122+123)</b>	<b>121</b>	0	0	0	0	0	0
1. Pripisano imateljima kapitala matice	122			0		0	0
2. Pripisano nekontrolirajućim interesima	123			0		0	0



# JADRANSKO

## 2.3. PROMJENE KAPITALA ZA RAZDOBLJE OD 01.01. DO 31.3.2015.

### IZVJESTAJ O PROMJENAMA KAPITALA

Za razdoblje: 1.1.2015.-31.03.2015.

u kunama

Opis stavke	AOP oznaka	Raspodjeljivo vlasnicima matice							Raspodjeljivo nekontrolirajućem interesu	Ukupno kapital i rezerve (9+10)
		Uplaćeni kapital (redovne i povlaštene dionice)	Premije na emitirane dionice	Revalorizacijske rezerve	Rezerve (zakonske, statutarne, ostale)	Zadržana dobit ili preneseni gubitak	Dobit/gubitak tekuće godine	Ukupno kapital i rezerve (3 do 8)		
1	2	3	4	5	6	7	8	9	10	11
<b>I. Stanje 1. siječnja prethodne godine</b>	<b>001</b>	50.000.000	0	275.301.218	138.761.535	203.208.438	59.227.641	728.498.828	0	728.498.828
1. Promjena računovodstvenih politika	002							0		0
2. Ispravak pogreški prethodnih razdoblja	003							0		0
<b>II. Stanje 1. siječnja prethodne godine</b>	<b>004</b>	50.000.000	0	275.301.218	138.761.535	203.208.438	59.227.641	728.498.828	0	728.498.828
<b>III. Sveobuhvatna dobit ili gubitak prethodne godine (AOP</b>	<b>005</b>	0	0	72.851.142	0	0	43.519.417	118.370.559	0	118.370.559
1. Dobit ili gubitak razdoblja	006						43.519.417	43.519.417		43.519.417
2. Ostala sveobuhvatna dobit ili gubitak prethodne godine (AOP 008 do 011)	007	0	0	72.851.142	0	0	0	72.851.142	0	72.851.142
2.1. Nerealizirani dobiti ili gubici od materijalne	008			820.484				820.484		820.484
2.2. Nerealizirani dobiti ili gubici od financijske	009			49.062.847				49.062.847		49.062.847
2.3. Realizirani dobiti ili gubici od financijske	010			22.967.811				22.967.811		22.967.811
2.4. Ostale nevlasničke promjene kapitala	011							0		0
<b>IV. Transakcije s vlasnicima (prethodno razdoblje) (AOP 013 do</b>	<b>012</b>	0	0	0	0	30.997.506	-59.227.641	-28.230.135	0	-28.230.135
1. Povećanje/smanjenje upisanog kapitala	013							0		0
2. Ostale uplate vlasnika	014							0		0
3. Isplata udjela u dobiti/dividenda	015					-32.125.000	0	-32.125.000		-32.125.000
4. Ostale raspodjele vlasnicima	016					63.122.506	-59.227.641	3.894.865		3.894.865
<b>V. Stanje na zadnji dan izvještajnog</b>	<b>017</b>	50.000.000	0	348.152.358	138.761.535	234.203.942	43.519.417	814.637.251	0	814.637.251
<b>VI. Stanje 1. siječnja tekuće godine</b>	<b>018</b>	50.000.000	0	348.152.358	138.761.535	234.203.942	43.519.417	814.637.251	0	814.637.251
1. Promjena računovodstvenih politika	019							0		0
2. Ispravak pogreški prethodnih razdoblja	020							0		0
<b>VII. Stanje 1. siječnja tekuće godine</b>	<b>021</b>	50.000.000	0	348.152.358	138.761.535	234.203.942	43.519.417	814.637.251	0	814.637.251
<b>VIII. Sveobuhvatna dobit ili gubitak tekuće godine (AOP 023-024)</b>	<b>022</b>	0	0	-2.337.546	0	0	21.696.256	19.358.709	0	19.358.709
1. Dobit ili gubitak prethodnog razdoblja	023						21.696.256	21.696.256		21.696.256
2. Ostala sveobuhvatna dobit ili gubitak tekuće godine (AOP 025 do 028)	024	0	0	-2.337.546	0	0	0	-2.337.546	0	-2.337.546
2.1. Nerealizirani dobiti ili gubici od materijalne	025							0		0
2.2. Nerealizirani dobiti ili gubici od financijske	026			-2.337.546				-2.337.546		-2.337.546
2.3. Realizirani dobiti ili gubici od financijske	027							0		0
2.4. Ostale nevlasničke promjene kapitala	028							0		0
<b>IX. Transakcije s vlasnicima (tekuće razdoblje) (AOP 030 do 033)</b>	<b>029</b>	0	0	0	0	43.519.417	-43.519.417	0	0	0
1. Povećanje/smanjenje temeljnog kapitala	030							0		0
2. Ostale uplate vlasnika	031							0		0
3. Isplata udjela u dobiti/dividenda	032							0		0
4. Ostale transakcije s vlasnicima	033					43.519.417	-43.519.417	0		0
<b>X. Stanje na zadnji dan izvještajnog razdoblja u tekućoj godini (AOP 021+022+029)</b>	<b>034</b>	50.000.000	0	345.814.811	138.761.535	277.723.358	21.696.256	833.995.961	0	833.995.961

# JADRANSKO

## 2.4. IZVJEŠTAJ O NOVČANOM TOKU ZA RAZDOBLJE OD 01.01. DO 31.3.2015.

IZVJEŠTAJ O NOVČANIM TOKOVIMA - Indirektna metoda			
U razdoblju: 1.1.2015.-31.03.2015.			
u kunama			
Opis pozicije	AOP oznaka	Prethodno razdoblje	Tekuće razdoblje
1	2	3	4
<b>I. NOVČANI TOK IZ POSLOVNIH AKTIVNOSTI (002+013+031)</b>	<b>001</b>	7.847.795	3.392.845
<b>1. Novčani tok prije promjene poslovne imovine i obveza (AOP 003+004)</b>	<b>002</b>	33.232.098	26.467.529
1.1. Dobit/gubitak prije poreza	003	34.065.240	28.176.955
1.2. Usklađenja: (AOP 005 do 012)	004	-833.141	-1.709.427
1.2.1. Amortizacija nekretnina i opreme	005	2.948.809	2.817.106
1.2.2. Amortizacija nematerijalne imovine	006	102.573	102.949
1.2.3. Umanjenje vrijednosti i dobici/gubici od svođenja na fer vrijednost	007	-369.662	1.230.643
1.2.4. Troškovi kamata	008	427.244	570.598
1.2.5. Prihodi od kamata	009	-5.414.883	-5.753.553
1.2.6. Udjeli u dobiti pridruženih društava	010	0	0
1.2.7. Dobici/gubici od prodaje materijalne imovine (uključujući zemljišta i građevinske objekte)	011	-312.600	1.003
1.2.8. Ostala usklađenja	012	1.785.378	-678.172
<b>2. Povećanje/smanjenje poslovne imovine i obveza (AOP 014 do 030)</b>	<b>013</b>	-20.846.310	-20.586.061
2.1. Povećanje/smanjenje ulaganja raspoloživih za prodaju	014	0	0
2.2. Povećanje/smanjenje ulaganja koja se vrednuju po fer vrijednosti kroz račun dobiti i gubitka	015	0	0
2.3. Povećanje/smanjenje depozita, zajmova i potraživanja	016	10.000.000	3.006.158
2.4. Povećanje/smanjenje depozita kod preuzetog poslovanja osiguranja u reosiguranje	017	0	0
2.5. Povećanje/smanjenje ulaganja za račun i rizik vlasnika polica životnog osiguranja	018	0	0
2.6. Povećanje/smanjenje udjela reosiguranja u tehničkim pričuvama	019	-348.419	244.606
2.7. Povećanje/smanjenje porezne imovine	020	0	0
2.8. Povećanje/smanjenje potraživanja	021	-9.849.190	2.129.766
2.9. Povećanje/smanjenje ostale imovine	022	-87.226	7.718.531
2.10. Povećanje/smanjenje plaćenih troškova budućeg razdoblja i nedospjele naplate prihoda	023	288.003	58.747
2.11. Povećanje/smanjenje tehničkih pričuva	024	-12.317.732	-13.209.719
2.12. Povećanje/smanjenje tehničkih pričuva životnog osiguranja kada ugovaratelj snosi rizik ulaganja	025	0	0
2.13. Povećanje/smanjenje poreznih obveza	026	1.390.377	84.645
2.14. Povećanje/smanjenje depozita zadržanih iz posla predanog u reosiguranje	027	0	0
2.15. Povećanje/smanjenje financijskih obveza	028	369.261	56.821
2.16. Povećanje/smanjenje ostalih obveza	029	-10.501.060	-20.672.616
2.17. Povećanje/smanjenje odgođenog plaćanja troškova i prihoda budućeg razdoblja	030	209.676	-3.000
<b>3. Plaćeni porez na dobit</b>	<b>031</b>	-4.537.993	-2.488.623
<b>II. NOVČANI TOK IZ ULAGAČKIH AKTIVNOSTI (AOP 033 do 046)</b>	<b>032</b>	-18.268.977	-27.397.145
1. Primici od prodaje materijalne imovine	033	15.000	16.403
2. Izdaci za nabavu materijalne imovine	034	-2.134.429	-599.246
3. Primici od prodaje nematerijalne imovine	035	0	0
4. Izdaci za nabavu nematerijalne imovine	036	0	-27.137
5. Primici od prodaje zemljišta i građevinskih objekata koji ne služe društvu za provođenje djelatnosti	037	0	0
6. Izdaci za nabavu zemljišta i građevinskih objekata koji ne služe društvu za provođenje djelatnosti	038	-351.307	-18.980.499
7. Povećanje/smanjenje ulaganja u podružnice, pridružena društva i sudjelovanje u zajedničkim ulaganjima	039	0	0
10. Primici od ulaganja koja se drže do dospelja	040	0	0
11. Izdaci za ulaganja koja se drže do dospelja	041	0	0
12. Primici od prodaje vrijednosnih papira i udjela	042	25.199.899	22.581.338
13. Izdaci za ulaganja u vrijednosne papire i udjele	043	-39.624.115	-41.002.435
14. Primici od dividendi i udjela u dobiti	044	0	0
15. Primici sa naslova otplate danih kratkoročnih i dugoročnih zajmova	045	15.975.976	13.946.706
16. Izdaci za dane kratkoročne i dugoročne zajmove	046	-17.350.000	-3.332.275
<b>III. NOVČANI TOK OD FINACIJSKIH AKTIVNOSTI (AOP 048 do 052)</b>	<b>047</b>	2.870.567	14.994.348
1. Novčani primici uslijed povećanja temeljnog kapitala	048	0	0
2. Novčani primici od primljenih kratkoročnih i dugoročnih zajmova	049	29.889.708	88.734.242
3. Novčani izdaci za otplatu primljenih kratkoročnih i dugoročnih zajmova	050	-26.127.237	-73.738.570
4. Novčani izdaci za otkup vlastitih dionica	051	0	0
5. Novčani izdaci za isplatu udjela u dobiti (dividendi)	052	-891.904	-1.324
<b>ČISTI NOVČANI TOK (AOP 001 + 032 + 047)</b>	<b>053</b>	-7.550.616	-9.009.952
<b>IV. UČINCI PROMJENE TEČAJEVA STRANIH VALUTA NA NOVAC I NOVČANE EKIVALENTE</b>	<b>054</b>	0	0
<b>V. NETO POVEĆANJE/SMANJENJE NOVCA I NOVČANIH EKIVALENATA (053+054)</b>	<b>055</b>	-7.550.616	-9.009.952
Novac i novčani ekvivalenti na početku razdoblja	056	31.024.619	30.472.446
Novac i novčani ekvivalenti na kraju razdoblja (AOP 055 + 056)	057	23.474.003	21.462.494

# JADRANSKO

## 3. IZJAVA OSOBA ODGOVORNIH ZA SASTAVLJANJE FINANCIJSKIH IZVJEŠTAJA

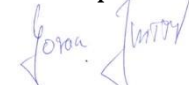
Na temelju članka 407. do 410. Zakona o tržištu kapitala (NN 88/08) izjavljujemo da su prema našem najboljem saznanju:

Financijski izvještaji Društva sastavljeni uz primjenu Međunarodnih standarda financijskog izvješćivanja (MSFI), a u skladu su s hrvatskim Zakonom o računovodstvu, te daju cjelovit i istinit prikaz imovine i obveza, gubitka i dobitka, financijskog položaja i poslovanja Društva

Financijski izvještaji sadrže istinit prikaz razvoja, rezultata poslovanja i položaja Društva kao izdavatelja.

Izvještaje sastavio:

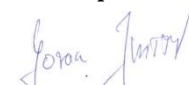
Član Uprave:



Goran Jurišić

Odgovorne osobe:

Član Uprave:



Goran Jurišić



Predsjednica Uprave:



mr. sc. Sanja Ćorić