

JADRANSKO

**KVARTALNO IZVJEŠĆE UPRAVE
JADRANSKOG OSIGURANJA d.d.
na dan 30.6.2016.**

Zagreb, srpanj 2016.

SADRŽAJ

1.	IZVJEŠTAJ UPRAVE NA 30.6.2016.	3
1.1.	ZNAČAJNI DOGAĐAJI KOJI SU UTJECALI NA POSLOVANJE.....	3
1.2.	POSLOVANJE DRUŠTVA	3
1.3.	POKAZATELJI USPJEŠNOSTI POSLOVANJA	5
2.	FINANCIJSKA IZVJEŠĆA.....	6
2.2.	BILANCA NA DAN 30.6.2016.	7
2.3.	PROMJENE KAPITALA ZA RAZDOBLJE OD 01.01. DO 30.6.2016.	9
2.4.	IZVJEŠTAJ O NOVČANOM TOKU ZA RAZDOBLJE OD 01.01. DO 30.6.2016.....	10
3.	IZJAVA OSOBA ODGOVORNIH ZA SASTAVLJANJE FINACIJSKIH IZVJEŠTAJA.....	11

JADRANSKO

1. IZVJEŠTAJ UPRAVE NA 30.6.2016.

1.1. ZNAČAJNI DOGAĐAJI KOJI SU UTJECALI NA POSLOVANJE

Prema podacima Hrvatskog ureda za osiguranje, društva za osiguranje zaračunala su prvih šest mjeseci 2016. ukupnu bruto premiju u skupini neživotnih osiguranja u iznosu od 3.291.329.959 kuna, što predstavlja rast za 0,36% u odnosu na isto razdoblje prethodne godine.

U strukturi zaračunate bruto premije na tržištu osiguranja neživota u RH, premija ostala osiguranja imovine i premija osiguranja od odgovornosti za upotrebu motornih vozila predstavljaju najznačajniji udio, čak 44,56%. U odnosu na isto razdoblje prošle godine udio premije ostala osiguranja imovine i premije osiguranja od odgovornosti za upotrebu motornih vozila je smanjen za 4,24% odnosno za 1,97 p.p.. Zaračunata bruto premija osiguranja od odgovornosti za upotrebu motornih vozila je u prvoj polovini 2016. godine zabilježila pad od 4,97% u usporedbi s istim periodom 2015. godine.

U odnosu na isto razdoblje 2015. godine, udio zaračunate bruto premije osiguranja od odgovornosti za upotrebu motornih vozila u ukupnim zaračunatim premijama neživotnih osiguranja bilježi pad sa 34,08% na 32,26%, dok je udio zaračunate bruto premije osiguranja cestovnih vozila u ukupnim zaračunatim premijama neživotnih osiguranja zabilježio rast sa 11,33% na 13,31%.

1.2. POSLOVANJE DRUŠTVA

Jadransko osiguranje d.d. je i u 2016. godini kreiralo svoje ciljeve prema općem stanju na tržištu. Društvo je u izvještajnom razdoblju ostvarilo neto dobit u iznosu od 42.328.284 kuna, te je odnosu na isto razdoblje 2015. godine zabilježeno povećanje neto dobiti za 1,67%.

U promatranom razdoblju nije bilo statutarnih promjena vezanih za spajanje i pripajanje.

Naplata prihoda kreće se u okvirima koji su karakteristični za ovu djelatnost, te je Društvo uspješno realizira kroz kvalitetno razvijeni sustav odnosa sa svojim osiguranicima i adekvatne alate prodaje.

JADRANSKO

Zaračunata bruto premija u prvoj polovini 2016. godini bilježi povećanje 3,99% u odnosu na isto razdoblje prethodne godine.

Tijekom prve polovine 2016. godine zaključeno je 419.817 polica osiguranja od čega se 53,43% polica osiguranja odnosi na obvezno osiguranje od autoodgovornosti.

Struktura portfelja Jadranskog osiguranja (uključena premija suosiguranja):

u 000 Kn	01.01. - 30.6.2015.	01.01. - 30.6.2016.	Index
Neživot	Zaračunata bruto premija	Zaračunata bruto premija	Zaračunata bruto premija
Autoodgovornost	154.937	154.157	99,50
Imovina	24.163	23.072	95,48
AutoKasko	26.279	33.350	126,91
Osobe [neživot]	29.953	29.802	99,50
Transport	1.304	2.255	172,93
Odgovornost	6.509	9.570	147,02
Zdravstveno	7	9	131,24
Ostalo	3.104	3.865	124,51
	246.255	256.079	103,99

Najznačajniju realizaciju bruto zaračunate premije Društvo je imalo u skupini osiguranja od odgovornosti za upotrebu motornih vozila (60,20% ukupne zaračunate bruto premije), dok se na drugom mjestu u ukupnom udjelu realizirane bruto premije nalazi Auto Kasko (13,02% ukupne zaračunate bruto premije).

U strukturi ukupnih prihoda koji su u 2016. godini iznosili 283.402.304 kuna, udio zaračunate bruto premije čini 90,36%. Preostali udio prihoda čine financijski prihodi od plasmana zajmova, ulaganja u depozite, obveznice, nekretnine i ostale financijske instrumente.

Upravljaajući ulagačkom politikom Društvo se vodi konzervativnim pristupom i načelima sigurnosti, isplativosti, likvidnosti i disperzije, a kao rezultat navedenog pravca ulagačke politike Društvo je najveći dio slobodnih novčanih sredstava plasiralo u vrijednosne papire.

Ukupni rashodi Društva u razdoblju od 01.01.2016. do 30.6.2016. godine iznosili su 242.074.020 kuna. U okviru rashoda, najznačajniji udio čine troškovi za likvidirane štete i poslovni rashodi.

Likvidnost na dan 30.6.2016. mjerena koeficijentom likvidnosti kojom HANFA prati sposobnost društva za osiguranje da podmiruje svoje obveze iznosila je 8,03.

1.3. POKAZATELJI USPJEŠNOSTI POSLOVANJA

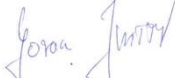
Pozicije	II.KVARTAL 2015	II. KVARTAL 2016	INDEX 16/15
Ukupna aktiva po zaposlenom	2.311.572	2.396.199	103,7
Zaračunata premija po zaposlenom	313.624	326.558	104,1
Neto dobit po zaposlenom	51.848	52.715	101,7
Neto dobit po dionici	325,19	330,63	101,7
Ukupna rentabilnost dionice	10,56%	11,91%	112,8

Član Uprave:


Danijela Šaban



Predsjednik Uprave:


Goran Jurišić

JADRANSKO

2.2. BILANCA NA DAN 30.6.2016.

Naziv pozicije 1	AOP oznaka 2	Prethodno razdoblje			Tekuće razdoblje		
		Život 3	Neživot 4	Ukupno 5(3+4)	Život 6	Neživot 7	Ukupno 8(6+7)
AKTIVA							
A. POTRAŽIVANJA ZA UPISANI A NEUPLAĆENI KAPITAL (002+003)	001	0	0	0	0	0	0
1. Kapital pozvan da se plati	002		0	0			0
2. Kapital nije pozvan da se plati	003		0	0			0
B. NEMATERIJALNA IMOVINA (005+006)	004	0	16.211.122	16.211.122	0	15.903.303	15.903.303
1. Goodwill	005		14.987.536	14.987.536		14.987.536	14.987.536
2. Ostala nematerijalna imovina	006		1.223.586	1.223.586		915.767	915.767
C. MATERIJALNA IMOVINA (008 do 010)	007	0	278.033.134	278.033.134	0	273.950.779	273.950.779
1. Zemljišta i građevinski objekti koji služe društvu za provođenje djelatnosti	008		261.827.671	261.827.671		259.628.888	259.628.888
2. Oprema	009		15.917.418	15.917.418		14.321.911	14.321.911
3. Ostala materijalna imovina i zalih	010		288.045	288.045			0
D. ULAGANJA (012+013+017+036)	011	0	1.356.259.077	1.356.259.077	0	1.388.898.054	1.388.898.054
I. Ulaganja u zemljišta i građevinske objekte koji ne služe društvu za provođenje djelatnosti	012		368.522.841	368.522.841		368.298.424	368.298.424
II. Ulaganja u podružnice, pridružena društva i sudjelovanje u zajedničkim ulaganjima (014 do 016)	013	0	0	0	0	0	0
1. Dionice i udjeli u podružnicama	014		0	0		0	0
2. Dionice i udjeli u pridruženim društvima	015		0	0		0	0
3. Sudjelovanje u zajedničkim ulaganjima	016		0	0		0	0
III. Ostala financijska ulaganja (018+021+026+032)	017	0	987.736.236	987.736.236	0	1.020.599.629	1.020.599.629
1. Ulaganja koja se drže do dospjeća (019+020)	018		0	0		0	0
1.1. Dužnički vrijednosni papiri i drugi vrijednosni papiri s fiksnim prihodom	019		0	0		0	0
1.2. Ostala ulaganja koja se drže do dospjeća	020		0	0		0	0
2. Ulaganja raspoloživa za prodaju (022 do 025)	021	0	621.313.144	621.313.144	0	638.381.918	638.381.918
2.1. Dionice, udjeli i drugi vrijednosni papiri koji donose promjenjiv prihod	022		472.184.085	472.184.085		449.131.082	449.131.082
2.2. Dužnički vrijednosni papiri i drugi vrijednosni papiri s fiksnim prihodom	023		110.465.905	110.465.905		126.622.680	126.622.680
2.3. Udjeli u investicijskim fondovima	024		38.663.153	38.663.153		38.555.284	38.555.284
2.4. Ostala ulaganja raspoloživa za prodaju	025		0	0		24.072.893	24.072.893
3. Ulaganja po fer vrijednosti kroz račun dobiti i gubitka (027 do 031)	026	0	0	0	0	0	0
3.1. Dionice, udjeli i drugi vrijednosni papiri koji donose promjenjiv prihod	027		0	0		0	0
3.2. Dužnički vrijednosni papiri i drugi vrijednosni papiri s fiksnim prihodom	028		0	0		0	0
3.3. Derivatni financijski instrumenti	029		0	0		0	0
3.4. Udjeli u investicijskim fondovima	030		0	0		0	0
3.5. Ostala ulaganja	031		0	0		0	0
4. Depoziti, zajmovi i potraživanja (033 do 035)	032	0	366.423.093	366.423.093	0	382.217.711	382.217.711
4.1. Depoziti kod kreditnih institucija (banaka)	033		55.959.605	55.959.605		55.655.637	55.655.637
4.2. Zajmovi	034		310.463.487	310.463.487		326.562.074	326.562.074
4.3. Ostali zajmovi i potraživanja	035		0	0		0	0
IV. Depoziti kod preuzetog poslovanja osiguranja u reosiguranje (depoziti kod cedenta)	036		0	0		0	0
E. ULAGANJA ZA RAČUN I RIZIK VLASNIKA POLICA ŽIVOTNOG OSIGURANJA	037		0	0		0	0
F. UDIO REOSIGURANJA U TEHNIČKIM PRIČUVAMA (039 do 045)	038	0	9.164.079	9.164.079	0	8.411.872	8.411.872
1. Prijenosne premije, udio reosiguranja	039		5.394.032	5.394.032		4.296.623	4.296.623
2. Matematička pričuva osiguranja, udio reosiguranja	040		0	0		0	0
3. Pričuva šteta, udio reosiguranja	041		3.770.047	3.770.047		4.115.249	4.115.249
4. Pričuve za povrate premija ovisne i neovisne o rezultatu (bonusi i popusti), udio reosiguranja	042		0	0		0	0
5. Pričuva za kolebanje šteta, udio reosiguranja	043		0	0		0	0
6. Druge tehničke pričuve osiguranja, udio reosiguranja	044		0	0		0	0
7. Posebna pričuva za osiguranje iz skupine životnih osiguranja kod kojih ugovaratelj osiguranja preuzima investicijski rizik, udio reosiguranja	045		0	0		0	0
G. ODGOĐENA I TEKUCA POREZNA IMOVINA (047+048)	046	0	30.070.704	30.070.704	0	13.690.736	13.690.736
1. Odgođena porezna imovina	047		13.690.736	13.690.736		13.690.736	13.690.736
2. Tekuća porezna imovina	048		16.379.968	16.379.968		0	0
H. POTRAŽIVANJA (050+053+054)	049	0	107.785.735	107.785.735	0	145.521.518	145.521.518
1. Potraživanja iz neposrednih poslova osiguranja (051+052)	050	0	61.987.495	61.987.495	0	70.480.788	70.480.788
1.1. Od ugovaratelja osiguranja	051		59.608.519	59.608.519		67.322.673	67.322.673
1.2. Od zastupnika, odnosno posrednika u osiguranju	052		2.378.977	2.378.977		3.158.115	3.158.115
2. Potraživanja iz poslova suosiguranja i reosiguranja	053		440.132	440.132		27.563	27.563
3. Ostala potraživanja (055 do 057)	054	0	45.358.108	45.358.108	0	75.013.168	75.013.168
3.1. Potraživanja iz drugih poslova osiguranja	055		12.259.402	12.259.402		40.256.632	40.256.632
3.2. Potraživanja za prinose na ulaganja	056		11.457.733	11.457.733		11.528.139	11.528.139
3.3. Ostala potraživanja	057		21.640.974	21.640.974		23.228.397	23.228.397
I. OSTALA IMOVINA (059+063+064)	058	0	48.717.061	48.717.061	0	23.636.279	23.636.279
1. Novac u banci i blagajni (060 do 062)	059	0	6.727.607	6.727.607	0	23.605.517	23.605.517
1.1. Sredstva na poslovnom računu	060		6.674.776	6.674.776		23.476.416	23.476.416
1.2. Sredstva na računu imovine za pokriće matematičke pričuve	061		0	0		0	0
1.3. Novčana sredstva u blagajni	062		52.830	52.830		129.101	129.101
2. Dugotrajna imovina namijenjena za prodaju i prestanak poslovanja	063		0	0		0	0
3. Ostalo	064		41.989.454	41.989.454		30.762	30.762
J. PLAĆENI TROŠKOVI BUDUĆEG RAZDOBLJA I NEDOSPJELA NAPLATA PRIHODA (066 do 068)	065	0	2.903.086	2.903.086	0	8.607.233	8.607.233
1. Razgraničene kamate i najmnine	066		422.996	422.996		410.363	410.363
2. Razgraničeni troškovi pribave	067		0	0		0	0
3. Ostali plaćeni troškovi budućeg razdoblja i nedospjela naplata prihoda	068		2.480.090	2.480.090		8.196.871	8.196.871
K. UKUPNO AKTIVA (001+004+007+011+037+038+046+049+058+065)	069	0	1.849.143.996	1.849.143.996	0	1.878.819.775	1.878.819.775
L. IZVANBILANČNI ZAPISI	070		0	0		0	0

Ukupna aktiva povećala se za 3,66% u odnosu na stanje na kraju prošle godine.

JADRANSKO

PASIVA							
A. KAPITAL I REZERVE (072+076+077+081+085+088)	071	0	845.925.923	845.925.923	0	880.208.699	880.208.699
1. Upisani kapital (073 do 075)	072	0	50.000.000	50.000.000	0	50.000.000	50.000.000
1.1. Uplaćeni kapital - redovne dionice	073		50.000.000	50.000.000		50.000.000	50.000.000
1.2. Uplaćeni kapital - povlaštene dionice	074		0	0		0	0
1.3. Kapital pozvan da se plati	075		0	0		0	0
2. Premije na emitirane dionice (rezerve kapitala)	076		0	0		0	0
3. Revalorizacijske rezerve (078 do 080)	077	0	348.611.603	348.611.603	0	344.064.095	344.064.095
3.1. Zemljišta i građevinskih objekata	078		274.772.626	274.772.626		274.031.486	274.031.486
3.2. Financijskih ulaganja	079		73.838.977	73.838.977		70.032.609	70.032.609
3.3. Ostale revalorizacijske rezerve	080		0	0		0	0
4. Rezerve (082 do 084)	081	0	138.761.535	138.761.535	0	138.761.535	138.761.535
4.1. Zakonske rezerve	082		91.154.569	91.154.569		91.154.569	91.154.569
4.2. Statutarna rezerva	083		0	0		0	0
4.3. Ostale rezerve	084		47.606.966	47.606.966		47.606.966	47.606.966
5. Prenesena (zadržana) dobit ili gubitak (086 + 087)	085	0	288.717.238	288.717.238	0	288.052.785	288.052.785
5.1. Zadržana dobit	086		288.717.238	288.717.238		288.052.785	288.052.785
5.2. Preneseni gubitak (-)	087		0	0		0	0
6. Dobit ili gubitak tekućeg obračunskog razdoblja (089+090)	088	0	51.835.547	51.835.547	0	41.328.284	41.328.284
6.1. Dobit tekućeg obračunskog razdoblja	089		51.835.547	51.835.547		41.328.284	41.328.284
6.2. Gubitak tekućeg obračunskog razdoblja (-)	090		0	0		0	0
B. OBVEZE DRUGOG REDA (PODREĐENE OBVEZE)	091		0	0		0	0
C. TEHNIČKE PRIČUVE (093 do 098)	092	0	783.098.972	783.098.972	0	787.185.380	787.185.380
1. Prijenosne premije, bruto iznos	093		275.931.649	275.931.649		271.452.272	271.452.272
2. Matematička pričuva osiguranja, bruto iznos	094		0	0		0	0
3. Pričuva šteta, bruto iznos	095		486.426.267	486.426.267		495.020.303	495.020.303
4. Pričuve za povrate premija ovisne i neovisne o rezultatu (bonusi i popusti), bruto iznos	096		272.742	272.742		226.491	226.491
5. Pričuva za kolebanje šteta, bruto iznos	097		466.314	466.314		466.314	466.314
6. Druge tehničke pričuve osiguranja, bruto iznos	098		0	0		0	0
D. POSEBNA PRIČUVA ZA OSIGURANJE IZ SKUPINE ŽIVOTNIH OSIGURANJA KOD KOJIH UGOVARATELJ OSIGURANJA PREUZIMA INVESTICIJSKI RIZIK, bruto iznos	099		0	0		0	0
E. OSTALE PRIČUVE (101 + 102)	100	0	0	0	0	0	0
1. Pričuve za mirovine i slične obveze	101		0	0		0	0
2. Ostale pričuve	102		0	0		0	0
F. ODGOĐENA I TEKUĆA POREZNA OBVEZA (104 + 105)	103	0	87.152.901	87.152.901	0	86.627.575	86.627.575
1. Odgođena porezna obveza	104		87.152.901	87.152.901		86.016.018	86.016.018
2. Tekuća porezna obveza	105		0	0		611.557	611.557
G. DEPOZITI ZADRŽANI IZ POSLA PREDANOG U REOSIGURANJE	106		0	0		0	0
H. FINANCIJSKE OBVEZE (108 do 110)	107	0	66.985.753	66.985.753	0	75.476.206	75.476.206
1. Obveze po zajmovima	108		66.246.968	66.246.968		75.061.802	75.061.802
2. Obveze po izdanim vrijednosnim papirima	109		0	0		0	0
3. Ostale financijske obveze	110		738.785	738.785		414.405	414.405
I. OSTALE OBVEZE (112 do 115)	111	0	67.627.605	67.627.605	0	71.765.188	71.765.188
1. Obveze proizašle iz neposrednih poslova osiguranja	112		28.463.905	28.463.905		24.598.799	24.598.799
2. Obveze proizašle iz poslova suosiguranja i reosiguranja	113		3.061.529	3.061.529		2.413.388	2.413.388
3. Obveze za otuđenje i prekinuto poslovanje	114		0	0		0	0
4. Ostale obveze	115		36.102.172	36.102.172		44.753.001	44.753.001
J. ODGOĐENO PLAĆANJE TROŠKOVA I PRIHOD BUDUĆEG RAZDOBLJA (117+118)	116	0	18.354.845	18.354.845	0	17.378.727	17.378.727
1. Razgraničena provizija reosiguranja	117		0	0		0	0
2. Ostalo odgođeno plaćanje troškova i prihod budućeg razdoblja	118		18.354.845	18.354.845		17.378.727	17.378.727
K. UKUPNA PASIVA (071+091+092+099+100+103+106+107+111+116)	119	0	1.849.143.998	1.849.143.998	0	1.878.619.775	1.878.619.775
L. IZVANBILANČNI ZAPISI	120		0	0		0	0

JADRANSKO

2.3. PROMJENE KAPITALA ZA RAZDOBLJE OD 01.01. DO 30.6.2016.

IZVJESTAJ O PROMJENAMA KAPITALA

Za razdoblje: 1.1.2016.-30.6.2016.

u kunama

Opis stavke	AOP oznaka	Raspodjeljivo vlasnicima matice							Ukupno kapital i rezerve (3 do 8)	Raspodjeljivo nekontrolirajućem interesu	Ukupno kapital i rezerve (9+10)
		Uplaćeni kapital (redovne i povlaštene dionice)	Premije na emitirane dionice	Revalorizacijske rezerve	Rezerve (zakonske, statutarne, ostale)	Zadržana dobit ili preneseni gubitak	Dobit/gubitak tekuće godine				
1	2	3	4	5	6	7	8	9	10	11	
I. Stanje 1. siječnja prethodne godine	001	50.000.000	0	348.152.358	138.761.535	234.203.942	43.519.417	814.637.251		814.637.251	
1. Promjena računovodstvenih politika	002							0		0	
2. Ispravak pogreški prethodnih razdoblja	003							0		0	
II. Stanje 1. siječnja prethodne godine	004	50.000.000	0	348.152.358	138.761.535	234.203.942	43.519.417	814.637.251	0	814.637.251	
III. Sveobuhvatna dobit ili gubitak prethodne godine (AOP	005	0	0	459.245	0	0	51.835.547	52.294.792	0	52.294.792	
1. Dobit ili gubitak razdoblja	006						51.835.547	51.835.547		51.835.547	
2. Ostala sveobuhvatna dobit ili gubitak prethodne godine (AOP 008 do 011)	007	0	0	459.245	0	0	0	459.245	0	459.245	
2.1. Nerealizirani dobiti ili gubici od materijalne	008			1.636.063				1.636.063		1.636.063	
2.2. Nerealizirani dobiti ili gubici od financijske	009			1.366.305				1.366.305		1.366.305	
2.3. Realizirani dobiti ili gubici od financijske	010			-2.543.122				-2.543.122		-2.543.122	
2.4. Ostale nevlasničke promjene kapitala	011							0		0	
IV. Transakcije s vlasnicima (prethodno razdoblje) (AOP 013 do	012	0	0	0	0	22.513.296	-43.519.417	-21.006.121	0	-21.006.121	
1. Povećanje/smanjenje upisanog kapitala	013							0		0	
2. Ostale uplate vlasnika	014							0		0	
3. Isplata udjela u dobiti/dividenda	015					-25.000.000		-25.000.000		-25.000.000	
4. Ostale raspodjele vlasnicima	016					47.513.296	-43.519.417	3.993.879		3.993.879	
V. Stanje na zadnji dan izvještajnog	017	50.000.000	0	348.811.603	138.761.535	256.717.238	51.835.547	845.925.923	0	845.925.923	
VI. Stanje 1. siječnja tekuće godine	018	50.000.000	0	348.811.603	138.761.535	256.717.238	51.835.547	845.925.923	0	845.925.923	
1. Promjena računovodstvenih politika	019							0		0	
2. Ispravak pogreški prethodnih razdoblja	020							0		0	
VII. Stanje 1. siječnja tekuće godine	021	50.000.000	0	348.811.603	138.761.535	256.717.238	51.835.547	845.925.923	0	845.925.923	
VIII. Sveobuhvatna dobit ili gubitak tekuće godine (AOP 023+024)	022	0	0	-4.547.508	0	0	41.328.284	36.780.776	0	36.780.776	
1. Dobit ili gubitak prethodnog razdoblja	023						41.328.284	41.328.284		41.328.284	
2. Ostala sveobuhvatna dobit ili gubitak tekuće godine (AOP 025 do 028)	024	0	0	-4.547.508	0	0	0	-4.547.508	0	-4.547.508	
2.1. Nerealizirani dobiti ili gubici od materijalne	025			-741.140				-741.140		-741.140	
2.2. Nerealizirani dobiti ili gubici od financijske	026			-3.846.359				-3.846.359		-3.846.359	
2.3. Realizirani dobiti ili gubici od financijske	027			39.991				39.991		39.991	
2.4. Ostale nevlasničke promjene kapitala	028							0		0	
IX. Transakcije s vlasnicima (tekuće razdoblje) (AOP 030 do 033)	029	0	0	0	0	29.335.547	-51.835.547	-22.500.000	0	-22.500.000	
1. Povećanje/smanjenje temeljnog kapitala	030							0		0	
2. Ostale uplate vlasnika	031							0		0	
3. Isplata udjela u dobiti/dividenda	032					-22.500.000		-22.500.000		-22.500.000	
4. Ostale transakcije s vlasnicima	033					51.835.547	-51.835.547	0		0	
X. Stanje na zadnji dan izvještajnog razdoblja u tekućoj godini (AOP 021+022+029)	034	50.000.000	0	344.084.095	138.761.535	286.052.785	41.328.284	880.206.699	0	880.206.699	

JADRANSKO

2.4. IZVJEŠTAJ O NOVČANOM TOKU ZA RAZDOBLJE OD 01.01. DO 30.6.2016.

IZVJEŠTAJ O NOVČANIM TOKOVIMA - Indirektna metoda			
U razdoblju: 1.1.2016.-30.6.2016.			
u kunama			
Opis pozicije	AOP oznaka	Prethodno razdoblje	Tekuće razdoblje
1	2	3	4
I. NOVČANI TOK IZ POSLOVNIH AKTIVNOSTI (002+013+031)	001	16.809.046	27.674.599
1. Novčani tok prije promjene poslovne imovine i obveza (AOP 003+004)	002	57.991.436	30.951.591
1.1. Dobit/gubitak prije poreza	003	50.811.309	51.660.355
1.2. Usklađenja: (AOP 005 do 012)	004	7.180.128	-20.708.763
1.2.1. Amortizacija nekretnina i opreme	005	5.565.496	5.105.773
1.2.2. Amortizacija nematerijalne imovine	006	200.037	353.092
1.2.3. Umanjenje vrijednosti i dobici/gubici od svođenja na fer vrijednost	007	2.851.520	-7.320.684
1.2.4. Troškovi kamata	008	1.226.691	1.196.032
1.2.5. Prihodi od kamata	009	-11.232.306	-21.116.678
1.2.6. Udjeli u dobiti pridruženih društava	010	0	0
1.2.7. Dobici/gubici od prodaje materijalne imovine (uključujući zemljišta i građevinske objekte)	011	-968.348	513.473
1.2.8. Ostala usklađenja	012	9.537.038	560.229
2. Povećanje/smanjenje poslovne imovine i obveza (AOP 014 do 030)	013	-31.146.826	6.443.522
2.1. Povećanje/smanjenje ulaganja raspoloživih za prodaju	014	-775.480	51.375
2.2. Povećanje/smanjenje ulaganja koja se vrednuju po fer vrijednosti kroz račun dobiti i gubitka	015	0	0
2.3. Povećanje/smanjenje depozita, zajmova i potraživanja	016	13.513.935	1.857.147
2.4. Povećanje/smanjenje depozita kod preuzetog poslovanja osiguranja u reosiguranje	017	0	0
2.5. Povećanje/smanjenje ulaganja za račun i rizik vlasnika polica životnog osiguranja	018	0	0
2.6. Povećanje/smanjenje udjela reosiguranja u tehničkim pričuvama	019	1.289.813	752.207
2.7. Povećanje/smanjenje porezne imovine	020	0	16.379.968
2.8. Povećanje/smanjenje potraživanja	021	-2.131.072	8.336.766
2.9. Povećanje/smanjenje ostale imovine	022	11.118.138	0
2.10. Povećanje/smanjenje plaćenih troškova budućeg razdoblja i nedospjele naplate prihoda	023	-2.205.493	-5.704.148
2.11. Povećanje/smanjenje tehničkih pričuva	024	-23.296.056	4.068.408
2.12. Povećanje/smanjenje tehničkih pričuva životnog osiguranja kada ugovaratelj snosi rizik ulaganja	025	0	0
2.13. Povećanje/smanjenje poreznih obveza	026	220.378	1.324.060
2.14. Povećanje/smanjenje depozita zadržanih iz posla predanog u reosiguranje	027	0	0
2.15. Povećanje/smanjenje financijskih obveza	028	-36.043	-44.155
2.16. Povećanje/smanjenje ostalih obveza	029	-28.838.945	-19.601.988
2.17. Povećanje/smanjenje odgođenog plaćanja troškova i prihoda budućeg razdoblja	030	-6.000	-976.118
3. Plaćeni porez na dobit	031	-10.035.564	-9.720.514
II. NOVČANI TOK IZ ULAGAČKIH AKTIVNOSTI (AOP 033 do 046)	032	-40.210.072	-25.886.518
1. Primici od prodaje materijalne imovine	033	16.403	545.292
2. Izdaci za nabavu materijalne imovine	034	-2.310.683	-991.514
3. Primici od prodaje nematerijalne imovine	035	0	0
4. Izdaci za nabavu nematerijalne imovine	036	-57.266	-45.273
5. Primici od prodaje zemljišta i građevinskih objekata koji ne služe društvu za provođenje djelatnosti	037	0	411.074
6. Izdaci za nabavu zemljišta i građevinskih objekata koji ne služe društvu za provođenje djelatnosti	038	-18.459.407	-380.237
7. Povećanje/smanjenje ulaganja u podružnice, pridružena društva i sudjelovanje u zajedničkim ulaganjima	039	0	0
10. Primici od ulaganja koja se drže do dospjeća	040	0	0
11. Izdaci za ulaganja koja se drže do dospjeća	041	0	0
12. Primici od prodaje vrijednosnih papira i udjela	042	12.537.395	19.388.900
13. Izdaci za ulaganja u vrijednosne papire i udjele	043	-47.530.752	-41.400.219
14. Primici od dividendi i udjela u dobiti	044	367.243	447.610
15. Primici sa naslova otplate danih kratkoročnih i dugoročnih zajmova	045	28.559.271	13.637.848
16. Izdaci za dane kratkoročne i dugoročne zajmove	046	-13.332.275	-17.500.000
III. NOVČANI TOK OD FINANCIJSKIH AKTIVNOSTI (AOP 048 do 052)	047	14.147.775	6.335.552
1. Novčani primici uslijed povećanja temeljnog kapitala	048	0	0
2. Novčani primici od primljenih kratkoročnih i dugoročnih zajmova	049	249.295.588	52.211.206
3. Novčani izdaci za otplatu primljenih kratkoročnih i dugoročnih zajmova	050	-235.143.819	-43.790.075
4. Novčani izdaci za otkup vlastitih dionica	051	0	0
5. Novčani izdaci za isplatu udjela u dobiti (dividendi)	052	-4.192	-85.579
CISTI NOVČANI TOK (AOP 001 + 032 + 047)	053	-9.253.250	10.123.633
IV. UČINCI PROMJENE TEČAJEVA STRANIH VALUTA NA NOVAC I NOVČANE EKIVALENTE	054	0	0
V. NETO POVEĆANJE/SMANJENJE NOVCA I NOVČANIH EKIVALENATA (053+054)	055	-9.253.250	10.123.633
Novac i novčani ekvivalenti na početku razdoblja	056	30.472.446	13.481.884
Novac i novčani ekvivalenti na kraju razdoblja (AOP 055 + 056)	057	21.219.195	23.605.517

JADRANSKO

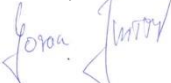
3. IZJAVA OSOBA ODGOVORNIH ZA SASTAVLJANJE FINANCIJSKIH IZVJEŠTAJA

Na temelju članka 407. do 410. Zakona o tržištu kapitala (NN 88/08) izjavljujemo da su prema našem najboljem saznanju:

Financijski izvještaji Društva sastavljeni uz primjenu Međunarodnih standarda financijskog izvješćivanja (MSFI), a u skladu su s hrvatskim Zakonom o računovodstvu, te daju cjelovit i istinit prikaz imovine i obveza, gubitka i dobitka, financijskog položaja i poslovanja Društva

Financijski izvještaji sadrže istinit prikaz razvoja, rezultata poslovanja i položaja Društva kao izdavatelja.

Izvještaje sastavio:
Predsjednik Uprave:

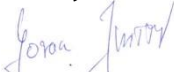

Goran Jurišić

Odgovorne osobe:
Član Uprave:


Danijela Šaban



Predsjednik Uprave:


Goran Jurišić