

**JADRANSKO**

**KVARTALNO IZVJEŠĆE UPRAVE  
JADRANSKOG OSIGURANJA d.d.  
na dan 31.3.2016.**

**Zagreb, travanj 2016.**

## SADRŽAJ

1.	IZVJEŠTAJ UPRAVE NA 31.3.2016. ....	3
1.1.	ZNAČAJNI DOGAĐAJI KOJI SU UTJECALI NA POSLOVANJE .....	3
1.2.	POSLOVANJE DRUŠTVA .....	3
1.3.	POKAZATELJI USPJEŠNOSTI POSLOVANJA .....	5
2.	FINANCIJSKA IZVJEŠĆA .....	6
2.2.	BILANCA NA DAN 31.3.2016. ....	7
2.3.	PROMJENE KAPITALA ZA RAZDOBLJE OD 01.01. DO 31.3.2016. ....	9
2.4.	IZVJEŠTAJ O NOVČANOM TOKU ZA RAZDOBLJE OD 01.01. DO 31.3.2016. ....	10
3.	IZJAVA OSOBA ODGOVORNIH ZA SASTAVLJANJE FINANCIJSKIH IZVJEŠTAJA .....	11

# JADRANSKO

## 1. IZVJEŠTAJ UPRAVE NA 31.3.2016.

### 1.1. ZNAČAJNI DOGAĐAJI KOJI SU UTJECALI NA POSLOVANJE

Prema podacima Hrvatskog ureda za osiguranje, društva za osiguranje zaračunala su ukupnu bruto premiju u skupini neživotnih osiguranja u iznosu od 1.723.809.888 kuna, što predstavlja rast za 0,20% u odnosu na isto razdoblje prethodne godine.

U strukturi zaračunate bruto premije na tržištu osiguranja neživota u RH, premija ostala osiguranja imovine i premija osiguranja od odgovornosti za upotrebu motornih vozila predstavljaju najznačajniji udio, čak 40,37%. U odnosu na isto razdoblje prošle godine udio premije ostala osiguranja imovine i premije osiguranja od odgovornosti za upotrebu motornih vozila je smanjen za 5,33% odnosno za 2,27 p.p.. Zaračunata bruto premija osiguranja od odgovornosti za upotrebu motornih vozila je u prvom kvartalu 2016. godine zabilježila pad od 6,01% u usporedbi s istim periodom 2015. godine.

U odnosu na isto razdoblje 2015. godine, udio zaračunate bruto premije osiguranja od odgovornosti za upotrebu motornih vozila u ukupnim zaračunatim premijama neživotnih osiguranja bilježi pad sa 29,92% na 28,06%, dok je udio zaračunate bruto premije osiguranja cestovnih vozila u ukupnim zaračunatim premijama neživotnih osiguranja zabilježio rast sa 10,57% na 12,08%.

### 1.2. POSLOVANJE DRUŠTVA

Jadransko osiguranje d.d. je i u 2016. godini kreiralo svoje ciljeve prema općem stanju na tržištu.

Društvo je u izvještajnom razdoblju ostvarilo neto dobit u iznosu od 20.791.358 kuna, te je odnosu na isto razdoblje 2015. godine zabilježeno smanjenje neto dobiti za 4,17%.

U promatranom razdoblju nije bilo statutarnih promjena vezanih za spajanje i pripajanje.

Naplata prihoda kreće se u okvirima koji su karakteristični za ovu djelatnost, te je Društvo uspješno realizira kroz kvalitetno razvijeni sustav odnosa sa svojim osiguranicima i adekvatne alate prodaje.

## JADRANSKO

Zaračunata bruto premija u prvom kvartalu 2016. godini bilježi povećanje 3,84% u odnosu na isto razdoblje prethodne godine.

Tijekom prvog kvartala 2016. godine zaključeno je 179.709 polica osiguranja od čega se 52,45% polica osiguranja odnosi na obvezno osiguranje od autoodgovornosti.

Struktura portfelja Jadranskog osiguranja (uključena premija suosiguranja):

u 000 Kn	01.01. - 31.3.2015.	01.01. - 31.3.2016.	Index
Neživot	<i>Zaračunata bruto premija</i>	<i>Zaračunata bruto premija</i>	<i>Zaračunata bruto premija</i>
<b>Autoodgovornost</b>	70.118	68.584	97,81
<b>Imovina</b>	13.169	12.152	92,27
<b>AutoKasko</b>	12.411	15.460	124,57
<b>Osobe [neživot]</b>	16.310	16.571	101,60
<b>Transport</b>	179	1.271	711,62
<b>Odgovornost</b>	3.430	5.700	166,18
<b>Zdravstveno</b>	-	-	-
<b>Ostalo</b>	1.284	1.647	128,25
	<b>116.902</b>	<b>121.387</b>	<b>103,84</b>

Najznačajniju realizaciju bruto zaračunate premije Društvo je imalo u skupini osiguranja od odgovornosti za upotrebu motornih vozila (56,50% ukupne zaračunate bruto premije), dok se na drugom mjestu u ukupnom udjelu realizirane bruto premije nalazi osiguranje osoba (neživot) (13,65% ukupne zaračunate bruto premije).

U strukturi ukupnih prihoda koji su u 2016. godini iznosili 133.491.738 kuna, udio zaračunate bruto premije čini 90,93%. Preostali udio prihoda čine financijski prihodi od plasmana zajmova, ulaganja u depozite, obveznice, nekretnine i ostale financijske instrumente.

Upravljaajući ulagačkom politikom Društvo se vodi konzervativnim pristupom i načelima sigurnosti, isplativosti, likvidnosti i disperzije, a kao rezultat navedenog pravca ulagačke politike Društvo je najveći dio slobodnih novčanih sredstava plasiralo u vrijednosne papire.

# JADRANSKO

Ukupni rashodi Društva u razdoblju od 01.01.2016. do 31.3.2016. godine iznosili su 112.700.380 kuna. U okviru rashoda, najznačajniji udio čine troškovi za likvidirane štete i poslovni rashodi.

Likvidnost na dan 31.3.2016. mjerena koeficijentom likvidnosti kojom HANFA prati sposobnost društva za osiguranje da podmiruje svoje obveze iznosila je 20,55.

## 1.3. POKAZATELJI USPJEŠNOSTI POSLOVANJA

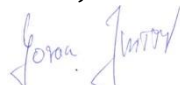
Pozicije	I. KVARTAL 2015	I. KVARTAL 2016	INDEX 16/15
Ukupna aktiva po zaposlenom	2.347.325	2.395.638	102,1
Zaračunata premija po zaposlenom	151.231	157.850	104,4
Neto dobit po zaposlenom	28.068	27.037	96,3
Neto dobit po dionici	173,57	166,33	95,8
Ukupna rentabilnost dionice	5,24%	6,42%	122,5

Član Uprave:

  
Danijela Šaban



Predsjednik Uprave:

  
Goran Jurišić

# JADRANSKO

## 2. FINANCIJSKA IZVJEŠĆA

### 2.1. RAČUN DOBITI I GUBITKA ZA RAZDOBLJE OD 01.01. DO 31.3.2016

Izveštaj o sveobuhvatnoj dobiti (Račun dobiti i gubitka) - kumulativno izvještajno razdoblje  
U razdoblju: 1.1.2016.-31.3.2016.

Naziv pozicije	AOP oznaka	Prethodno razdoblje			u kunama		
		Život	Neživot	Ukupno 5(3-4)	Tekuće razdoblje		
					Život	Neživot	Ukupno 6(6-7)
1	2	3	4	5	6	7	8
<b>I. Zaradene premije (prihodovane) (AOP 125 do 132)</b>	<b>124</b>	0	130.545.174	130.545.174	0	122.256.247	122.256.247
1. Zračunata bruto premije	125		110.090.490	110.090.490		121.334.738	121.334.738
2. Premije suosiguranja	126		205.363	205.363		52.016	52.016
3. Ispravak vrijednosti i naplaćeni ispravak vrijednosti premije osiguranja/suosiguranja	127		-751.299	-751.299		-519.315	-519.315
4. Premije predane u reosiguranje	128		-2.239.640	-2.239.640		-4.144.743	-4.144.743
5. Premije predane u suosiguranje	129		-693.630	-693.630		-498.763	-498.763
6. Promjena bruto pričuva prijenosnih premija	130		17.755.468	17.755.468		6.423.926	6.423.926
7. Promjena pričuva prijenosnih premija, udio reosiguratelja	131		-173.652	-173.652		613.891	613.891
8. Promjena pričuva prijenosnih premija, udio suosiguratelja	132		-253.926	-253.926		-1.005.503	-1.005.503
<b>II. Prihodi od ulaganja (AOP 134 + 135 + 139 + 140 + 141 + 145 + 146)</b>	<b>133</b>	0	9.812.474	9.812.474	0	8.747.041	8.747.041
1. Prihodi od podružnica, pridruženih društava i sudjelovanja u zajedničkim ulaganjima	134		0	0		0	0
2. Prihodi od ulaganja u zemljišta i građevinske objekte (AOP 136 do 138)	135	0	2.822.221	2.822.221	0	3.585.814	3.585.814
2.1. Prihodi od najma	136		2.822.221	2.822.221		3.585.814	3.585.814
2.2. Prihodi od povećanja vrijednosti zemljišta i građevinskih objekata	137		0	0		0	0
2.3. Prihodi od prodaje zemljišta i građevinskih objekata	138		0	0		0	0
3. Prihodi od kamata	139		5.795.717	5.795.717		4.982.852	4.982.852
4. Nerealizirani dobiti od ulaganja po fer vrijednosti kroz račun dobiti i gubitka	140		0	0		0	0
5. Dobici od prodaje (realizacije) financijskih ulaganja (AOP 142 do 144)	141	0	96.434	96.434	0	164.492	164.492
5.1. Ulaganja po fer vrijednosti kroz račun dobiti i gubitka	142		0	0		0	0
5.2. Ulaganja raspoloživa za prodaju	143		96.434	96.434		162.682	162.682
5.3. Ostali dobiti od prodaje, financijskih ulaganja	144		0	0		1.810	1.810
6. Neto pozitivne tečajne razlike	145		82.685	82.685		13.682	13.682
7. Ostali prihodi od ulaganja	146		1.015.416	1.015.416		0	0
III. Prihodi od provizija i naknada	147		225.756	225.756		393.899	393.899
<b>IV. Ostali osigurateljno-tehnički prihodi, neto od reosiguranja</b>	<b>148</b>		429.211	429.211		1.172.947	1.172.947
<b>V. Ostali prihodi</b>	<b>149</b>		626.642	626.642		921.605	921.605
<b>VI. Izdaci za osigurane slučajeve, neto (AOP 151 + 155)</b>	<b>150</b>	0	-49.438.366	-49.438.366	0	-45.434.333	-45.434.333
1. Likvidirane štete (AOP 152 do 154)	151		-44.847.009	-44.847.009		-44.345.950	-44.345.950
1.1. Bruto iznos	152		-45.818.452	-45.818.452		-44.806.362	-44.806.362
1.2. Udio reosiguratelja	153		0	0		0	0
1.3. Udio suosiguratelja	154		971.443	971.443		460.412	460.412
2. Promjena pričuva za štete (AOP 156 do 158)	155	0	-4.591.357	-4.591.357	0	-1.088.384	-1.088.384
2.1. Bruto iznos	156		-4.774.329	-4.774.329		-1.416.059	-1.416.059
2.2. Udio suosiguratelja	157		0	0		0	0
2.3. Udio reosiguratelja	158		182.972	182.972		327.676	327.676
<b>VII. Promjena matematičke pričuve i ostalih tehničkih pričuva,</b>	<b>159</b>	0	0	0	0	0	0
1. Promjena matematičke pričuve osiguranja (AOP 161 + 162)	160		0	0		0	0
1.1. Bruto iznos	161		0	0		0	0
1.2. Udio reosiguratelja	162		0	0		0	0
2. Promjena ostalih tehni. pričuva, neto od reosiguranja (AOP 164 do 166)	163		0	0		0	0
2.1. Bruto iznos	164		0	0		0	0
2.2. Udio suosiguratelja	165		0	0		0	0
2.3. Udio reosiguratelja	166		0	0		0	0
<b>VIII. Promjena posebne pričuve za osiguranje iz skupine životnih</b>	<b>167</b>	0	0	0	0	0	0
1. Bruto iznos	168		0	0		0	0
2. Udio suosiguratelja	169		0	0		0	0
3. Udio reosiguratelja	170		0	0		0	0
<b>IX. Izdaci za povrate premija (bonusi i popusti), neto od reosiguranja</b>	<b>171</b>	0	228.581	228.581	0	160.581	160.581
1. Ovisni o rezultatu (bonusi)	172		228.581	228.581		160.581	160.581
2. Neovisni o rezultatu (popusti)	173		0	0		0	0
<b>X. Poslovni rashodi (izdaci za obavljanje djelatnosti), neto (AOP 175-179)</b>	<b>174</b>	0	-57.795.284	-57.795.284	0	-53.928.036	-53.928.036
1. Troškovi pribave (AOP 176 do 178)	175		-35.995.813	-35.995.813		-33.986.610	-33.986.610
1.1. Provizija	176		-1.418.198	-1.418.198		-1.833.158	-1.833.158
1.2. Ostali troškovi pribave	177		-34.577.615	-34.577.615		-32.153.452	-32.153.452
1.3. Promjena razgraničenih troškova pribave	178		0	0		0	0
2. Troškovi uprave (administrativni troškovi) (AOP 180 do 182)	179		-21.799.471	-21.799.471		-19.941.426	-19.941.426
2.1. Amortizacija materijalne imovine	180		-2.657.330	-2.657.330		-2.637.348	-2.637.348
2.2. Plaća porezi i doprinosi iz i na plaće	181		-7.817.249	-7.817.249		-7.963.508	-7.963.508
2.3. Ostali troškovi uprave	182		-11.324.892	-11.324.892		-9.350.570	-9.350.570
<b>XI. Troškovi ulaganja (AOP 184 do 189)</b>	<b>183</b>	0	-1.330.276	-1.330.276	0	-3.218.697	-3.218.697
1. Amortizacija (građevinski objekti koji ne služe društvu za obavljanje)	184		-262.725	-262.725		0	0
2. Kamate	185		-575.665	-575.665		-1.669.470	-1.669.470
3. Umanjenje vrijednosti ulaganja	186		-249.598	-249.598		0	0
4. Gubici ostvareni pri prodaji (realizaciji) financijske imovine	187		0	0		-638.347	-638.347
5. Usklađivanje financijske imovine po fer vrijednosti kroz RDG	188		0	0		0	0
6. Negativne tečajne rezlike	189		-150.629	-150.629		-732.610	-732.610
7. Ostali troškovi ulaganja	190		-91.658	-91.658		-178.470	-178.470
<b>XII. Ostali tehnički troškovi, neto od reosiguranja (AOP 192 + 193)</b>	<b>191</b>	0	-5.126.956	-5.126.956	0	-5.081.855	-5.081.855
1. Troškovi za preventivnu djelatnost	192		-56.728	-56.728		-1.196.073	-1.196.073
2. Ostali tehnički troškovi osiguranja	193		-5.070.228	-5.070.228		-3.885.782	-3.885.782
<b>XIII. Ostali troškovi uključujući vrijednosna usklađenja</b>	<b>194</b>		0	0		0	0
<b>XIV. Dobit ili gubitak obračunskog razdoblja prije poreza (AOP 124+133+147+148+149+150+159+167+171+174+183+191+194)</b>	<b>195</b>	0	28.176.955	28.176.955	0	25.989.197	25.989.197
<b>XV. Porez na dobit ili gubitak (AOP 197+198)</b>	<b>196</b>	0	-6.480.700	-6.480.700	0	-5.197.840	-5.197.840
1. Tekući porezni trošak	197		-6.480.700	-6.480.700		-5.197.840	-5.197.840
2. Odgođeni porezni trošak (prihod)	198		0	0		0	0
<b>XVI. Dobit ili gubitak obračunskog razdoblja poslije poreza (AOP 195-198)</b>	<b>199</b>	0	21.696.256	21.696.256	0	20.791.358	20.791.358
1. Pripisano imateljima kapitala matice	200		0	0		0	0
2. Pripisano nekontrolirajućim interesima	201		0	0		0	0
<b>XVII. UKUPNI PRIHODI</b>	<b>202</b>		141.639.259	141.639.259		133.491.738	133.491.738
<b>XVIII. UKUPNI RASHODI</b>	<b>203</b>		-119.943.000	-119.943.000		-112.700.380	-112.700.380
<b>IX. Ostala sveobuhvatna dobit (205 do 211 - 212)</b>	<b>204</b>	0	0	0	0	-1.091.730	-1.091.730
1. Dobici/gubici proizašli iz preračunavanja financijskih izvještaja	205		0	0		0	0
2. Dobici/gubici proizašli iz revalorizacije financijske imovine raspoložive	206		0	0		-1.364.663	-1.364.663
3. Dobici/gubici proizašli iz revalorizacije zemljišta i građevinskih objekata koji	207		0	0		0	0
4. Dobici/gubici proizašli iz revalorizacije druge materijalne (osim zemljišta)	208		0	0		0	0
5. Učinci od instrumenata zaštite novčanog toka	209		0	0		0	0
6. Aktuarski dobiti/gubici po mirovinskim planovima s definiranim mirovinama	210		0	0		0	0
7. Udio u ostaloj sveobuhvatnoj dobiti pridruženih društava	211		0	0		0	0
8. Porez na dobit na ostalu sveobuhvatnu dobit	212		0	0		272.932	272.932
<b>XX. Ukupna sveobuhvatna dobit (199+204)</b>	<b>213</b>	0	21.696.256	21.696.256	0	19.699.628	19.699.628
1. Pripisano imateljima kapitala matice	214		0	0		0	0
2. Pripisano nekontrolirajućim interesima	215		0	0		0	0
<b>XXI. Reklasifikacijske usklade</b>	<b>216</b>	0	0	0	0	0	0

Smanjenje neto dobiti u odnosu na isto razdoblje prethodne godine je 4,17%.

# JADRANSKO

## 2.2. BILANCA NA DAN 31.3.2016.

Naziv pozicije 1	AOP oznaka 2	Prethodno razdoblje			Tekuće razdoblje		
		Život 3	Neživot 4	Ukupno 5(3+4)	Život 6	Neživot 7	Ukupno 8(6+7)
<b>AKTIVA</b>							
<b>A. POTRAŽIVANJA ZA UPISANI A NEUPLAĆENI KAPITAL (002+003)</b>	<b>001</b>	0	0	0	0	0	0
1. Kapital pozvan da se plati	002		0	0		0	0
2. Kapital nije pozvan da se plati	003		0	0		0	0
<b>B. NEMATERIJALNA IMOVINA (005+006)</b>	<b>004</b>	0	16.211.122	16.211.122	0	16.034.794	16.034.794
1. Goodwill	005		14.987.536	14.987.536		14.987.536	14.987.536
2. Ostala nematerijalna imovina	006		1.223.586	1.223.586		1.047.257	1.047.257
<b>C. MATERIJALNA IMOVINA (008 do 010)</b>	<b>007</b>	0	278.033.134	278.033.134	0	275.930.179	275.930.179
1. Zemljišta i građevinski objekti koji služe društvu za provođenje djelatnosti	008		281.827.871	281.827.871		260.526.739	260.526.739
2. Oprema	009		15.917.418	15.917.418		15.117.081	15.117.081
3. Ostala materijalna imovina i zalihe	010		288.045	288.045		286.359	286.359
<b>D. ULAGANJA (012+013+017+036)</b>	<b>011</b>	0	1.356.259.077	1.356.259.077	0	1.349.910.510	1.349.910.510
<b>I. Ulaganja u zemljišta i građevinske objekte koji ne služe društvu za provođenje djelatnosti</b>	<b>012</b>		368.522.841	368.522.841		368.879.399	368.879.399
<b>II. Ulaganja u podružnice, pridružena društva i sudjelovanje u zajedničkim ulaganjima (014 do 016)</b>	<b>013</b>	0	0	0	0	0	0
1. Dionice i udjeli u podružnicama	014		0	0		0	0
2. Dionice i udjeli u pridruženim društvima	015		0	0		0	0
3. Sudjelovanje u zajedničkim ulaganjima	016		0	0		0	0
<b>III. Ostala financijska ulaganja (018+021+026+032)</b>	<b>017</b>	0	987.736.236	987.736.236	0	981.031.111	981.031.111
1. Ulaganja koja se drže do dospjeća (019+020)	018		0	0	0	0	0
1.1. Dužnički vrijednosni papiri i drugi vrijednosni papiri s fiksnim prihodom	019		0	0		0	0
1.2. Ostala ulaganja koja se drže do dospjeća	020		0	0		0	0
2. Ulaganja raspoloživa za prodaju (022 do 025)	021	0	621.313.144	621.313.144	0	613.669.938	613.669.938
2.1. Dionice, udjeli i drugi vrijednosni papiri koji donose promjenjiv prihod	022		472.184.085	472.184.085		449.320.108	449.320.108
2.2. Dužnički vrijednosni papiri i drugi vrijednosni papiri s fiksnim prihodom	023		110.465.905	110.465.905		125.718.424	125.718.424
2.3. Udjeli u investicijskim fondovima	024		38.663.153	38.663.153		38.631.406	38.631.406
2.4. Ostala ulaganja raspoloživa za prodaju	025		0	0		0	0
3. Ulaganja po fer vrijednosti kroz račun dobiti i gubitka (027 do 031)	026	0	0	0	0	0	0
3.1. Dionice, udjeli i drugi vrijednosni papiri koji donose promjenjiv prihod	027		0	0		0	0
3.2. Dužnički vrijednosni papiri i drugi vrijednosni papiri s fiksnim prihodom	028		0	0		0	0
3.3. Derivatni financijski instrumenti	029		0	0		0	0
3.4. Udjeli u investicijskim fondovima	030		0	0		0	0
3.5. Ostala ulaganja	031		0	0		0	0
4. Depoziti, zajmovi i potraživanja (033 do 035)	032	0	366.423.093	366.423.093	0	367.361.173	367.361.173
4.1. Depoziti kod kreditnih institucija (banaka)	033		55.959.605	55.959.605		48.102.459	48.102.459
4.2. Zajmovi	034		310.463.487	310.463.487		319.258.714	319.258.714
4.3. Ostali zajmovi i potraživanja	035		0	0		0	0
<b>IV. Depoziti kod preuzetog poslovanja osiguranja u reosiguranje (depoziti kod cedenta)</b>	<b>036</b>		0	0		0	0
<b>E. ULAGANJA ZA RAČUN I RIZIK VLASNIKA POLICA ŽIVOTNOG OSIGURANJA</b>	<b>037</b>		0	0		0	0
<b>F. UDIO REOSIGURANJA U TEHNIČKIM PRICUVAMA (039 do 045)</b>	<b>038</b>	0	9.164.079	9.164.079	0	9.100.143	9.100.143
1. Prijenosne premije, udio reosiguranja	039		5.394.032	5.394.032		5.002.420	5.002.420
2. Matematička pričuva osiguranja, udio reosiguranja	040		0	0		0	0
3. Pričuva šteta, udio reosiguranja	041		3.770.047	3.770.047		4.097.723	4.097.723
4. Pričuve za povrate premija ovisne i neovisne o rezultatu (bonusi i popusti), udio reosiguranja	042		0	0		0	0
5. Pričuva za kolebanje šteta, udio reosiguranja	043		0	0		0	0
6. Druge tehničke pričuve osiguranja, udio reosiguranja	044		0	0		0	0
7. Posebna pričuva za osiguranje iz skupine životnih osiguranja kod kojih ugovaratelj osiguranja preuzima investicijski rizik, udio reosiguranja	045		0	0		0	0
<b>G. ODGOĐENA I TEKUĆA POREZNA IMOVINA (047+048)</b>	<b>046</b>	0	30.070.704	30.070.704	0	29.412.914	29.412.914
1. Odgođena porezna imovina	047		13.690.736	13.690.736		13.690.736	13.690.736
2. Tekuća porezna imovina	048		16.379.968	16.379.968		15.722.177	15.722.177
<b>H. POTRAŽIVANJA (050+053+054)</b>	<b>049</b>	0	107.785.735	107.785.735	0	100.895.369	100.895.369
<b>1. Potraživanja iz neposrednih poslova osiguranja (051+052)</b>	<b>050</b>	0	61.987.495	61.987.495	0	55.993.514	55.993.514
1.1. Od ugovaratelja osiguranja	051		59.608.519	59.608.519		53.174.099	53.174.099
1.2. Od zastupnika, odnosno posrednika u osiguranju	052		2.378.977	2.378.977		2.819.414	2.819.414
<b>2. Potraživanja iz poslova suosiguranja i reosiguranja</b>	<b>053</b>		440.132	440.132		421.514	421.514
<b>3. Ostala potraživanja (055 do 057)</b>	<b>054</b>	0	45.358.108	45.358.108	0	44.480.341	44.480.341
3.1. Potraživanja iz drugih poslova osiguranja	055		12.259.402	12.259.402		11.085.503	11.085.503
3.2. Potraživanja za prinose na ulaganja	056		11.457.733	11.457.733		15.792.280	15.792.280
3.3. Ostala potraživanja	057		21.640.974	21.640.974		17.602.558	17.602.558
<b>I. OSTALA IMOVINA (059+063+064)</b>	<b>058</b>	0	48.717.061	48.717.061	0	52.059.161	52.059.161
<b>1. Novac u banci i blagajni (060 do 062)</b>	<b>059</b>	0	6.727.607	6.727.607	0	12.280.440	12.280.440
1.1. Sredstva na poslovnom računu	060		6.674.778	6.674.778		12.170.842	12.170.842
1.2. Sredstva na računu imovine za pokriće matematičke pričuve	061		0	0		0	0
1.3. Novčana sredstva u blagajni	062		52.830	52.830		109.599	109.599
<b>2. Dugotrajna imovina namijenjena za prodaju i prestanak poslovanja</b>	<b>063</b>		0	0		0	0
<b>3. Ostalo</b>	<b>064</b>		41.989.454	41.989.454		39.778.721	39.778.721
<b>J. PLAĆENI TROŠKOVI BUDUĆEG RAZDOBLJA I NEDOSPJELA NAPLATA PRIHODA (066 do 068)</b>	<b>065</b>	0	2.903.086	2.903.086	0	8.902.263	8.902.263
1. Razgraničene kamate i najamnine	066		422.996	422.996		439.408	439.408
2. Razgraničeni troškovi pribave	067		0	0		0	0
3. Ostali plaćeni troškovi budućeg razdoblja i nedospjela naplata prihoda	068		2.480.090	2.480.090		8.462.855	8.462.855
<b>K. UKUPNO AKTIVA (001+004+007+011+037+038+046+049+058+065)</b>	<b>069</b>	0	1.849.143.998	1.849.143.998	0	1.842.245.333	1.842.245.333
<b>L. IZVANBILANČNI ZAPISI</b>	<b>070</b>		0	0		0	0

Ukupna aktiva smanjila se za 0,37% u odnosu na isto razdoblje prošle godine.

# JADRANSKO

PASIVA							
<b>A. KAPITAL I REZERVE (072+076+077+081+085+088)</b>	<b>071</b>	0	845.925.923	845.925.923	0	865.625.551	865.625.551
<b>1. Upisani kapital (073 do 075)</b>	<b>072</b>	0	50.000.000	50.000.000	0	50.000.000	50.000.000
1.1. Uplaćeni kapital - redovne dionice	073		50.000.000	50.000.000		50.000.000	50.000.000
1.2. Uplaćeni kapital - povlaštene dionice	074		0	0		0	0
1.3. Kapital pozvan da se plati	075		0	0		0	0
<b>2. Premije na emitirane dionice (rezerve kapitala)</b>	<b>076</b>		0	0		0	0
<b>3. Revalorizacijske rezerve (078 do 080)</b>	<b>077</b>	0	348.811.803	348.811.803	0	347.519.872	347.519.872
3.1. Zemljišta i građevinskih objekata	078		274.772.828	274.772.828		274.772.828	274.772.828
3.2. Financijskih ulaganja	079		73.838.977	73.838.977		72.747.247	72.747.247
3.3. Ostale revalorizacijske rezerve	080		0	0		0	0
<b>4. Rezerve (082 do 084)</b>	<b>081</b>	0	138.761.535	138.761.535	0	138.761.535	138.761.535
4.1. Zakonske rezerve	082		91.154.569	91.154.569		91.154.569	91.154.569
4.2. Statutarna rezerva	083		0	0		0	0
4.3. Ostale rezerve	084		47.606.966	47.606.966		47.606.966	47.606.966
<b>5. Prenesena (zadržana) dobit ili gubitak (086 + 087)</b>	<b>085</b>	0	258.717.238	258.717.238	0	308.552.785	308.552.785
5.1. Zadržana dobit	086		258.717.238	258.717.238		308.552.785	308.552.785
5.2. Preneseni gubitak (-)	087		0	0		0	0
<b>6. Dobit ili gubitak tekućeg obračunskog razdoblja (089+090)</b>	<b>088</b>	0	51.835.547	51.835.547	0	20.791.358	20.791.358
6.1. Dobit tekućeg obračunskog razdoblja	089		51.835.547	51.835.547		20.791.358	20.791.358
6.2. Gubitak tekućeg obračunskog razdoblja (-)	090		0	0		0	0
<b>B. OBEVEZE DRUGOG REDA (PODREĐENE OBEVEZE)</b>	<b>091</b>		0	0		0	0
<b>C. TEHNIČKE PRICUVE (093 do 098)</b>	<b>092</b>	0	783.098.972	783.098.972	0	757.928.523	757.928.523
1. Prijenosne premije, bruto iznos	093		275.931.849	275.931.849		269.507.722	269.507.722
2. Matematička pričuva osiguranja, bruto iznos	094		0	0		0	0
3. Pričuva šteta, bruto iznos	095		488.428.287	488.428.287		487.842.326	487.842.326
4. Pričuve za povrate premija ovisne i neovisne o rezultatu (bonusi i popusti), bruto iznos	096		272.742	272.742		112.160	112.160
5. Pričuva za kolebanje šteta, bruto iznos	097		466.314	466.314		466.314	466.314
6. Druge tehničke pričuve osiguranja, bruto iznos	098		0	0		0	0
<b>D. POSEBNA PRICUVA ZA OSIGURANJE IZ SKUPINE ŽIVOTNIH OSIGURANJA KOD KOJIH UGOVARATELJ OSIGURANJA PREUZIMA INVESTICIJSKI RIZIK, bruto iznos</b>	<b>099</b>		0	0		0	0
<b>E. OSTALE PRICUVE (101 + 102)</b>	<b>100</b>	0	0	0	0	0	0
1. Pričuve za mirovine i slične obveze	101		0	0		0	0
2. Ostale pričuve	102		0	0		0	0
<b>F. ODGOĐENA I TEKUĆA POREZNA OBEVEZA (104 + 105)</b>	<b>103</b>	0	87.152.901	87.152.901	0	86.879.969	86.879.969
1. Odgođena porezna obveza	104		87.152.901	87.152.901		86.879.969	86.879.969
2. Tekuća porezna obveza	105		0	0		0	0
<b>G. DEPOZITI ZADRŽANI IZ POSLA PREDANOG U REOSIGURANJE</b>	<b>106</b>		0	0		0	0
<b>H. FINANCIJSKE OBEVEZE (108 do 110)</b>	<b>107</b>	0	66.985.753	66.985.753	0	71.628.846	71.628.846
1. Obveze po zajmovima	108		66.246.968	66.246.968		71.437.119	71.437.119
2. Obveze po izdanim vrijednosnim papirima	109		0	0		0	0
3. Ostale financijske obveze	110		738.785	738.785		191.728	191.728
<b>I. OSTALE OBEVEZE (112 do 115)</b>	<b>111</b>	0	67.627.605	67.627.605	0	42.800.717	42.800.717
1. Obveze proizašle iz neposrednih poslova osiguranja	112		28.463.905	28.463.905		26.405.514	26.405.514
2. Obveze proizašle iz poslova suosiguranja i reosiguranja	113		3.061.529	3.061.529		3.628.046	3.628.046
3. Obveze za otuđenje i prekinuto poslovanje	114		0	0		0	0
4. Ostale obveze	115		36.102.172	36.102.172		12.767.158	12.767.158
<b>J. ODGOĐENO PLAĆANJE TROŠKOVA I PRIHOD BUDUĆEG RAZDOBLJA (117+118)</b>	<b>116</b>	0	18.354.845	18.354.845	0	17.381.727	17.381.727
1. Razgraničena provizija reosiguranja	117		0	0		0	0
2. Ostalo odgođeno plaćanje troškova i prihod budućeg razdoblja	118		18.354.845	18.354.845		17.381.727	17.381.727
<b>K. UKUPNA PASIVA (071+091+092+099+100+103+106+107+111+116 )</b>	<b>119</b>	0	1.849.143.998	1.849.143.998	0	1.842.245.333	1.842.245.333
<b>L. IZVANBILANČNI ZAPISI</b>	<b>120</b>		0	0		0	0
<b>DODATAK BILANCI (popunjava obveznik koji sastavlja konsolidirani financijski izvještaj)</b>							
<b>M. KAPITAL I REZERVE (122+123)</b>	<b>121</b>	0	0	0	0	0	0
1. Pripisano imateljima kapitala matice	122		0	0		0	0
2. Pripisano nekontrolirajućim interesima	123		0	0		0	0



# JADRANSKO

## 2.3. PROMJENE KAPITALA ZA RAZDOBLJE OD 01.01. DO 31.3.2016.

### IZVJESTAJ O PROMJENAMA KAPITALA

Za razdoblje: 1.1.2016.-31.3.2016.

u kunama

Opis stavke	AOP oznaka	Raspodjeljivo vlasnicima matice							Ukupno kapital i rezerve (3 do 8)	Raspodjeljivo nekontrolirajućem interesu	Ukupno kapital i rezerve (9+10)
		Uplaćeni kapital (redovne i povlaštene dionice)	Premije na emitirane dionice	Revalorizacijske rezerve	Rezerve (zakonske, statutarne, ostale)	Zadržana dobit ili preneseni gubitak	Dobit/gubitak tekuće godine				
1	2	3	4	5	6	7	8	9	10	11	
<b>I. Stanje 1. siječnja prethodne godine</b>	<b>001</b>	50.000.000	0	348.152.358	138.761.535	234.203.942	43.519.417	814.637.251		814.637.251	
1. Promjena računovodstvenih politika	002							0		0	
2. Ispravak pogreški prethodnih razdoblja	003							0		0	
<b>II. Stanje 1. siječnja prethodne godine</b>	<b>004</b>	50.000.000	0	348.152.358	138.761.535	234.203.942	43.519.417	814.637.251	0	814.637.251	
<b>III. Sveobuhvatna dobit ili gubitak prethodne godine (AOP</b>	<b>005</b>	0	0	459.245	0	0	51.835.547	52.294.792	0	52.294.792	
1. Dobit ili gubitak razdoblja	006						51.835.547	51.835.547		51.835.547	
2. Ostala sveobuhvatna dobit ili gubitak prethodne godine (AOP 008 do 011)	007	0	0	459.245	0	0	0	459.245	0	459.245	
2.1. Nerealizirani dobiti ili gubici od materijalne	008			1.636.063				1.636.063		1.636.063	
2.2. Nerealizirani dobiti ili gubici od financijske	009			1.366.305				1.366.305		1.366.305	
2.3. Realizirani dobiti ili gubici od financijske	010			-2.543.122				-2.543.122		-2.543.122	
2.4. Ostale nevlasničke promjene kapitala	011							0		0	
<b>IV. Transakcije s vlasnicima (prethodno razdoblje) (AOP 013 do</b>	<b>012</b>	0	0	0	0	22.513.296	-43.519.417	-21.006.121	0	-21.006.121	
1. Povećanje/smanjenje upisanog kapitala	013							0		0	
2. Ostale uplate vlasnika	014							0		0	
3. Isplata udjela u dobiti/dividenda	015					-25.000.000		-25.000.000		-25.000.000	
4. Ostale raspodjele vlasnicima	016					47.513.296	-43.519.417	3.993.879		3.993.879	
<b>V. Stanje na zadnji dan izvještajnog</b>	<b>017</b>	50.000.000	0	348.811.603	138.761.535	256.717.238	51.835.547	845.925.923	0	845.925.923	
<b>VI. Stanje 1. siječnja tekuće godine</b>	<b>018</b>	50.000.000	0	348.811.603	138.761.535	256.717.238	51.835.547	845.925.923	0	845.925.923	
1. Promjena računovodstvenih politika	019							0		0	
2. Ispravak pogreški prethodnih razdoblja	020							0		0	
<b>VII. Stanje 1. siječnja tekuće godine</b>	<b>021</b>	50.000.000	0	348.811.603	138.761.535	256.717.238	51.835.547	845.925.923	0	845.925.923	
<b>VIII. Sveobuhvatna dobit ili gubitak tekuće godine (AOP 023+024)</b>	<b>022</b>	0	0	-1.091.730	0	0	20.791.358	19.699.628	0	19.699.628	
1. Dobit ili gubitak prethodnog razdoblja	023						20.791.358	20.791.358		20.791.358	
2. Ostala sveobuhvatna dobit ili gubitak tekuće godine (AOP 025 do 028)	024	0	0	-1.091.730	0	0	0	-1.091.730	0	-1.091.730	
2.1. Nerealizirani dobiti ili gubici od materijalne	025							0		0	
2.2. Nerealizirani dobiti ili gubici od financijske	026			-1.589.240				-1.589.240		-1.589.240	
2.3. Realizirani dobiti ili gubici od financijske	027			497.510				497.510		497.510	
2.4. Ostale nevlasničke promjene kapitala	028							0		0	
<b>IX. Transakcije s vlasnicima (tekuće razdoblje) (AOP 030 do 033)</b>	<b>029</b>	0	0	0	0	51.835.547	-51.835.547	0	0	0	
1. Povećanje/smanjenje temeljnog kapitala	030							0		0	
2. Ostale uplate vlasnika	031							0		0	
3. Isplata udjela u dobiti/dividenda	032							0		0	
4. Ostale transakcije s vlasnicima	033					51.835.547	-51.835.547	0		0	
<b>X. Stanje na zadnji dan izvještajnog razdoblja u tekućoj godini (AOP 021+022+029)</b>	<b>034</b>	50.000.000	0	347.519.872	138.761.535	308.552.785	20.791.358	885.625.551	0	885.625.551	

# JADRANSKO

## 2.4. IZVJEŠTAJ O NOVČANOM TOKU ZA RAZDOBLJE OD 01.01. DO 31.3.2016.

IZVJEŠTAJ O NOVČANIM TOKOVIMA - Indirektna metoda			
U razdoblju: 1.1.2016.-31.3.2016.			
u kunama			
Opis pozicije	AOP oznaka	Prethodno razdoblje	Tekuće razdoblje
1	2	3	4
<b>I. NOVČANI TOK IZ POSLOVNIH AKTIVNOSTI (002+013+031)</b>	<b>001</b>	3.392.845	3.968.517
<b>1. Novčani tok prije promjene poslovne imovine i obveza (AOP 003+004)</b>	<b>002</b>	26.467.529	24.681.035
1.1. Dobit/gubitak prije poreza	003	28.176.955	25.989.197
1.2. Usklađenja: (AOP 005 do 012)	004	-1.709.427	-1.308.163
1.2.1. Amortizacija nekretnina i opreme	005	2.817.106	2.461.430
1.2.2. Amortizacija nematerijalne imovine	006	102.949	176.329
1.2.3. Umanjenje vrijednosti i dobici/gubici od svođenja na fer vrijednost	007	1.230.643	314.389
1.2.4. Troškovi kamata	008	570.598	432.263
1.2.5. Prihodi od kamata	009	-5.753.553	-5.277.760
1.2.6. Udjeli u dobiti pridruženih društava	010	0	
1.2.7. Dobici/gubici od prodaje materijalne imovine (uključujući zemljišta i građevinske objekte)	011	1.003	535.327
1.2.8. Ostala usklađenja	012	-678.172	49.860
<b>2. Povećanje/smanjenje poslovne imovine i obveza (AOP 014 do 030)</b>	<b>013</b>	-20.586.061	-16.172.468
2.1. Povećanje/smanjenje ulaganja raspoloživih za prodaju	014	0	497.510
2.2. Povećanje/smanjenje ulaganja koja se vrednuju po fer vrijednosti kroz račun dobiti i gubitka	015	0	
2.3. Povećanje/smanjenje depozita, zajmova i potraživanja	016	3.006.158	7.857.147
2.4. Povećanje/smanjenje depozita kod preuzetog poslovanja osiguranja u reosiguranje	017	0	
2.5. Povećanje/smanjenje ulaganja za račun i rizik vlasnika polica životnog osiguranja	018	0	
2.6. Povećanje/smanjenje udjela reosiguranja u tehničkim pričuvama	019	244.606	63.936
2.7. Povećanje/smanjenje porezne imovine	020		
2.8. Povećanje/smanjenje potraživanja	021	2.129.766	9.696.322
2.9. Povećanje/smanjenje ostale imovine	022	7.718.531	2.871.660
2.10. Povećanje/smanjenje plaćenih troškova budućeg razdoblja i nedospjele naplate prihoda	023	58.747	-5.999.177
2.11. Povećanje/smanjenje tehničkih pričuva	024	-13.209.719	-5.168.449
2.12. Povećanje/smanjenje tehničkih pričuva životnog osiguranja kada ugovaratelj snosi rizik ulaganja	025	0	
2.13. Povećanje/smanjenje poreznih obveza	026	84.645	457.258
2.14. Povećanje/smanjenje depozita zadržanih iz posla predanog u reosiguranje	027	0	
2.15. Povećanje/smanjenje financijskih obveza	028	56.821	0
2.16. Povećanje/smanjenje ostalih obveza	029	-20.672.616	-25.475.556
2.17. Povećanje/smanjenje odgođenog plaćanja troškova i prihoda budućeg razdoblja	030	-3.000	-973.118
<b>3. Plaćeni porez na dobit</b>	<b>031</b>	-2.488.623	-4.540.049
<b>II. NOVČANI TOK IZ ULAGAČKIH AKTIVNOSTI (AOP 033 do 046)</b>	<b>032</b>	-27.397.145	-4.995.177
1. Primici od prodaje materijalne imovine	033	16.403	408.495
2. Izdaci za nabavu materijalne imovine	034	-599.246	-466.855
3. Primici od prodaje nematerijalne imovine	035		
4. Izdaci za nabavu nematerijalne imovine	036	-27.137	0
5. Primici od prodaje zemljišta i građevinskih objekata koji ne služe društvu za provođenje djelatnosti	037	0	0
6. Izdaci za nabavu zemljišta i građevinskih objekata koji ne služe društvu za provođenje djelatnosti	038	-18.980.499	-356.558
7. Povećanje/smanjenje ulaganja u podružnice, pridružena društva i sudjelovanje u zajedničkim ulaganjima	039	0	
10. Primici od ulaganja koja se drže do dospjeća	040	0	
11. Izdaci za ulaganja koja se drže do dospjeća	041	0	
12. Primici od prodaje vrijednosnih papira i udjela	042	22.581.338	19.385.243
13. Izdaci za ulaganja u vrijednosne papire i udjele	043	-41.002.435	-15.080.205
14. Primici od dividendi i udjela u dobiti	044	0	0
15. Primici sa naslova otplate danih kratkoročnih i dugoročnih zajmova	045	13.946.706	3.614.703
16. Izdaci za dane kratkoročne i dugoročne zajmove	046	-3.332.275	-12.500.000
<b>III. NOVČANI TOK OD FINACIJSKIH AKTIVNOSTI (AOP 048 do 052)</b>	<b>047</b>	14.994.348	4.967.033
1. Novčani primici uslijed povećanja temeljnog kapitala	048	0	
2. Novčani primici od primljenih kratkoročnih i dugoročnih zajmova	049	88.734.242	70.328.608
3. Novčani izdaci za otplatu primljenih kratkoročnih i dugoročnih zajmova	050	-73.738.570	-65.280.535
4. Novčani izdaci za otkup vlastitih dionica	051		
5. Novčani izdaci za isplatu udjela u dobiti (dividendi)	052	-1.324	-81.041
<b>ČISTI NOVČANI TOK (AOP 001 + 032 + 047)</b>	<b>053</b>	-9.009.952	3.940.373
<b>IV. UČINCI PROMJENE TEČAJEVA STRANIH VALUTA NA NOVAC I NOVČANE EKVIVALENTE</b>	<b>054</b>	0	0
<b>V. NETO POVEĆANJE/SMANJENJE NOVCA I NOVČANIH EKVIVALENATA (053+054)</b>	<b>055</b>	-9.009.952	3.940.373
Novac i novčani ekvivalenti na početku razdoblja	056	30.472.446	13.481.884
Novac i novčani ekvivalenti na kraju razdoblja (AOP 055 + 056)	057	21.462.494	17.422.257

# JADRANSKO

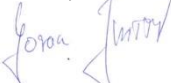
## 3. IZJAVA OSOBA ODGOVORNIH ZA SASTAVLJANJE FINANCIJSKIH IZVJEŠTAJA

Na temelju članka 407. do 410. Zakona o tržištu kapitala (NN 88/08) izjavljujemo da su prema našem najboljem saznanju:

Financijski izvještaji Društva sastavljeni uz primjenu Međunarodnih standarda financijskog izvješćivanja (MSFI), a u skladu su s hrvatskim Zakonom o računovodstvu, te daju cjelovit i istinit prikaz imovine i obveza, gubitka i dobitka, financijskog položaja i poslovanja Društva

Financijski izvještaji sadrže istinit prikaz razvoja, rezultata poslovanja i položaja Društva kao izdavatelja.

Izvještaje sastavio:  
Predsjednik Uprave:

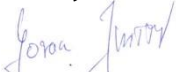
  
Goran Jurišić

Odgovorne osobe:  
Član Uprave:

  
Danijela Šaban



Predsjednik Uprave:

  
Goran Jurišić